

UNIVERSIDADE
FEDERAL
DO PARÁ
RELATÓRIO
ANUAL 98





UNIVERSIDADE FEDERAL DO PARÁ

PRÓ-REITORIA DE PLANEJAMENTO E DESENVOLVIMENTO
DEPARTAMENTO DE INFORMAÇÕES

**ANUÁRIO
ESTATÍSTICO
1998**

Organização & Coordenação

Pró-Reitoria de Planejamento e Desenvolvimento

João Batista Sena Costa

Coordenação de Política Universitária

Afonso Vidinha

*

Capa

Scarleth Yone O'hara

Fernando Segtowich Gomes Cardoso Júnior

Editoração

Aluisio Marinho Filho

Aurora Pereira Alves

Balbina Nazaré dos Santos

Bene Martins

Maria de Fátima Miranda da Costa

Tereza Cristina Miléo

Dados Internacionais de Catalogação-na-Publicação (CIP) (Biblioteca Central/UFPA, Belém-Pa, Brasil)

Universidade Federal do Pará. Pró-Reitoria de Planejamento e
Desenvolvimento

Anuário estatístico, 1998 / Universidade Federal do Pará. - Belém, PA:
EDUFPA, 2000.

1. Universidade Federal do Pará - Estatística. I. Título

CDD - 20. Ed. 378.8115

ANUÁRIO ESTATÍSTICO



UNIVERSIDADE FEDERAL DO PARÁ

Reitor

Cristovam Wanderley Picanço Diniz

Vice-Reitora

Telma de Carvalho Lobo

Pró-Reitor de Administração

Luciano Sérgio Brito Nicolau da Costa

Pró-Reitor de Ensino de Graduação e Administração Acadêmica

José Miguel Martins Veloso

Pró-Reitor de Extensão

Christian Pinheiro da Costa

Pró-Reitor de Pesquisa e Pós-Graduação

Alberto Cardoso Arruda

Pró-Reitor de Planejamento e Desenvolvimento

Renato Borges Guerra

Prefeito do Campus

Edson Ortiz de Matos

Universidade Federal do Pará
Rua Augusto Corrêa, nº 1
Campus Universitário - Guamá
66075-110 - Belém-Pa
Fone.: 211-1112
Fax.: 211-1256
E-mail: imprensa@ufpa.br
Home page: [//www.ufpa.br](http://www.ufpa.br)

Sumário

1. Administração Superior	
2. Unidades Acadêmico-Científicas	
3. Apresentação	
4. Dados Gerais	
4.1 – UFPA em Números – 1998	29
4.2 – População Universitária da UFPA – 1990/1998	30
4.3 – Evolução Discente – Graduação/Pós-Graduação – 1990/1998	31
5. Recursos Humanos	
5.1 – Corpo Docente	
5.1.1 – Evolução do Corpo Docente da Graduação – 1990/1998	37
5.1.2 – Evolução do Corpo Docente Efetivo do 3º Grau por Regime de Trabalho – 1990/1998	38
5.1.3 – Evolução do Corpo Docente Efetivo do 3º Grau por Titulação–1990/1998	39
5.1.4 – Docentes Efetivos do 3º Grau por Classe e Titulação – 1998	40
5.1.5 – Docentes Efetivos do 3º Grau por Classe e Titulação – 1998	41
5.1.6 – Docentes Efetivos do 3º Grau por Unidade/Classe e Titulação – 1998	42
5.1.7 – Docentes Efetivos do 3º Grau por Classe e Regime de Trabalho – 1998	44
5.1.8 – Docentes Efetivos do 3º Grau por Classe e Regime de Trabalho – 1998	45
5.1.9 – Docentes Efetivos do 3º Grau por Classe e Regime de Trabalho – 1998	46
5.1.10 – Docentes Efetivos do 3º Grau por Titulação e Regime de Trabalho – 1998	48
5.1.11 – Docentes Efetivos do 3º Grau por Titulação e regime de Trabalho – 1998	49
5.1.12 – Docentes Efetivos do 3º Grau por Titulação e Regime de Trabalho – 1998	50
5.1.13 – Docentes Substitutos do 3º Grau por Classe e Titulação – 1998	52
5.1.14 – Docentes Substitutos do 3º Grau por Unidade/Classe e Titulação – 1998	53
5.1.15 – Docentes Substitutos do 3º Grau por Titulação e Regime de Trabalho – 1998	54
5.1.16 – Docentes Substitutos do 3º Grau por Unidade/Titulação e Regime de Trabalho – 1998	55
5.1.17 – Docentes Substitutos do 3º Grau por Unidade/Classe e Regime de Trabalho – 1998	56
5.1.18 – Docentes Substitutos do 3º Grau por Classe e Regime de Trabalho – 1998	57
5.1.19 – Docentes Visitantes do 3º Grau por Classe e Titulação – 1998	58
5.1.20 – Docentes Visitantes do 3º Grau por Unidade/Classe e Titulação – 1998	59
5.1.21 – Docentes Visitantes do 3º Grau por Titulação e Regime de Trabalho – 1998	60
5.1.22 – Docentes Visitantes do 3º Grau por Unidade/Titulação e Regime de Trabalho – 1998	61
5.1.23 – Docentes Visitantes do 3º Grau por Classe e Regime de Trabalho – 1998	62
5.1.24 – Docentes Visitantes do 3º Grau por Unidade/Classe e Regime de Trabalho – 1998	63
5.1.25 – Docentes do 3º Grau por área de Conhecimento e Titulação – 1998	64
5.1.26 – Docentes do 3º Grau por Categoria Funcional e Tempo de Serviço – 1998	64
5.1.27 – Docentes do 3º Grau Afastados em 31/12 – 1998	64
5.1.28 – Docentes Substitutos do 1º e 2º Grau por Titulação e Regime de Trabalho – 1998	65
5.1.29 – Docentes Substitutos do 1º e 2º Grau por Titulação e Regime de Trabalho – 1998	65
5.2 – Corpo Técnico-Administrativo	
5.2.1 – Evolução do Pessoal Técnico-Administrativo por Nível – 1990/1998	69
5.2.2 – Pessoal Técnico-Administrativo por Lotação/Nível/Sexo – 1998	70
5.2.3 – Pessoal Técnico-Administrativo por Lotação / Qualificação e Sexo – 1998	72
5.2.4 – Pessoal Técnico-Administrativo do Hospital Univer. João de Barros Barreto – 1998	74
5.2.5 – Pessoal Técnico-Administrativo do Hospital Univer. Betina Ferro e Souza – 1998	75

6. Ensino de Graduação	
6.1 – Administração Acadêmica	
6.1.1 – Cursos de Graduação – Belém / Campi – 1998	81
6.1.2 – Cursos de Graduação – Interior – 1998	82
6.1.3 – Cursos em Funcionamento por Modalidade – 1998	83
6.1.4 – Cursos de Graduação em Funcionamento por Área de Conhecimento – Belém	85
6.1.5 – Cursos de Graduação em Funcionamento por Área de Conhecimento – Interior	86
6.1.6 – Organização Curricular – Área de Ciências Exatas e Naturais	88
6.1.7 – Organização Curricular – Área de Ciências Biológicas	89
6.1.8 – Organização Curricular – Área de Filosofia e Ciências Humanas	90
6.1.9 – Organização Curricular – Área de Letras e Artes	91
6.1.10 – Organização Curricular – Área de Ciências Agrárias	92
6.2 – Corpo Discente	
6.2.1 – Evolução Discente na Graduação – 1990/1998	95
6.2.2 – Candidatos Inscritos, Vagas Ofertadas/Vagas Preenchidas – Belém / 1998	96
6.2.3 – Candidatos Inscritos, Vagas Ofertadas/Vagas Preenchidas por Campi/Curso / 1998	97
6.2.4 – Evolução Discente por Área/Curso – Belém – 1990/1998	98
6.2.5 – Discentes Matriculados por Sexo e Concluintes – Belém – 1998	99
6.2.6 – Discentes Matriculados – Interior – 1998	100
6.2.7 – Ingressos – Belém / 1998	102
6.2.8 – Ingressos – Interior / 1998	103
6.2.9 – Egressos – Belém / 1998	104
6.2.10 – Egressos – Interior / 1998	105
6.2.11 – Trancamento de Matrículas 1º e 2º Semestre – Belém – 1998	106
6.2.12 – Trancamento de matrículas – 1º Semestre – Interior / 1998	107
6.2.13 – Distribuição de Alunos Matriculados – 1992/1998	108
6.2.14 – Bolsas de Ensino – 1998	109
7. Ensino de Pós-Graduação	
7.1 – Cursos e Alunos de Pós-Graduação – Especialização / 1998	113
7.2 – Cursos e Alunos de Pós-Graduação – Doutorado / 1998	114
7.3 – Programa de Residência Médica e Número de Residentes– 1998	115
7.4 – Bolsistas Vinculados ao PICDT(*) – Pós-Graduação – 1991/1998	115
7.5 – Programa Especial de Treinamento (PET)/Número de Bolsas – 1998	115
8. Ensino Fundamental e Médio	
8.1 – Evolução Discente de Ensino Fundamental e Médio – NPI – 1994/1998	119
8.2 – Evolução Discente de Ensino Fundamental e Médio – 1998	120
8.3 – Docentes de 1º e 2º Graus – 1998	120
8.4 – Evolução do Pessoal Docente e Técnico-Administrativo – NPI – 1990/1998	120
9. Pesquisa	
9.1 – Situação dos projetos de Pesquisa – 1998	123
9.2 – Projetos de Pesquisa/Docentes Pesquisadores – 1991/1998	124
9.3 – Número de Bolsas Concedidas de Iniciação Científica/Convênios CNPq/PIPES – 1998	125
9.4 – Bolsas Utilizadas do Programa Iniciação Científica (Capital/Interior) – 1998	125
9.5 – Distribuição de Bolsas de Iniciação Científica (PIPES) por Centro/Campi – 1998	126
9.6 Produção Científica – 1998	127
10. Extensão Universitária	
10.1 – Programas e Projetos de Extensão – Belém / Interior – 1998	131
10.2 – Eventos Culturais – Belém – 1998	132
10.3 – Programa de Interiorização/Extensão – Eventos Realizados por Campi – 1998	133
11. Biblioteca	

11.1 – Biblioteca Central e Setoriais – Acervo Bibliográfico – 1991/1998	137
11.2 – Biblioteca Central e Setoriais – Acervo Geral – 1962/1998	138
11.3 – Comutação Bibliográficas – 1990/1998.....	139
11.4 – Levantamento Bibliográficos nas Bases de Dados em CD-Rom e On-Line – 1998	139
11.5 – Solicitação de Busca Bibliográfica por Base de Dados, Atendidas e não Atendidas – 1998	140
12. Produção e Difusão Clutural	
12.1 – Artes Cênicas / Atividades de Música e Outros Eventos – 1998	141
12.2 – Museu – 1998	144
12.3 – Impressos Executados – Gráfica e Editora Universitária – 1998.....	145
13. Área Física	
13.1 – Área Construída e Não Construída – 1998	149
13.2 – Área Construída – Hospitais Universitários – 1998.....	149
13.3 – Área Física da UFPA – 1998	150
14. Hospitais Universitários	
14.1 – Hospital Universitário “Betina Ferro e Souza” – Produção Hospitalar – 1998	153
14.2 – Hospital Universitário “João de Barros Barreto”- Produção Hospitalar – 1998	154
14.3 – Número de Pessoas Atendidas nos Hospitais da UFPA – 1994/1998	155
14.4 – Hospitais Universitários – Recursos Humanos	155
15. Atividades Comunitárias	
15.1 – Restaurante Universitário – 1998	159
15.2 – Restaurante Universitário – Atividades Desenvolvidas – 1998	159
15.3 – Restaurante Universitário – Média de Atendimentos/Mensal – 1998	160
15.4 – Restaurante Universitário – Dias de Funcionamento – 1998.....	160
16. Administração Econômico – Financeira	
16.1 – Demonstrativo Orçamentário e Despesas Realizadas – 1998	163
16.2 – Distribuição Orçamentária por Fonte de Recursos – 1998	163
16.3 – Receita Arrecadada e Despesas Empenhada – 1998	163
16.4 – Demonstrativo Orçamentário e Despesas Realizadas – 1998	164
16.5 – Outras Despesas Correntes – 1998	164
16.6 – Despesas Realizadas – 1998	165

1. ADMINISTRAÇÃO SUPERIOR

ADMINISTRAÇÃO SUPERIOR

REITOR

PROF. DR. CRISTÓVAM WANDERLEY PICANÇO DINIZ

VICE-REITOR

PROF^a DRA. TELMA DE CARVALHO LOBO

PRÓ-REITOR DE PLANEJAMENTO E DESENVOLVIMENTO

PROF. DR. JOÃO BATISTA SENA COSTA

PRÓ-REITOR DE ADMINISTRAÇÃO GERAL E ÓRGÃOS COMPLEMENTARES

PROF. LUCIANO SÉRGIO NICOLAU BRITO DA COSTA

PRÓ-REITOR DE ENSINO DE GRADUAÇÃO E ADMINISTRAÇÃO ACADÊMICA

PROF. JOSÉ MIGUEL MARTINS VELOSO

PRÓ-REITOR DE PESQUISA E PÓS-GRADUAÇÃO

PROF. ALBERTO CARDOSO ARRUDA

PRÓ-REITOR DE EXTENSÃO E ASSUNTOS DE NATUREZA ESTUDANTIL

PROF. JOSÉ CARLOS SIMÕES FONTES

PREFEITO DO CAMPUS

PROF. EDSON ORTIZ DE MATTOS

PROCURADOR GERAL

DRA. SUSY ELIZABETH CAVALCANTE KOURY

EQUIPE TÉCNICA

Diretora do Departamento de Informações
Márcia Leite

Aurora Pereira Alves
Maria de Fátima Miranda da Costa
Aluizio Marinho Barros Filho
Balbina Nazaré dos Santos

Téc. Assist. Educacional
Economista
Assist. Administrativo
Assist. Administração

2. UNIDADES ACADÊMICO-CIENTÍFICAS

UNIDADES ACADÊMICO - CIENTÍFICAS

1. CENTRO DE CIÊNCIAS BIOLÓGICAS

Diretora Prof^ª Regina Célia Guerreiro do Amaral
Vice-Diretora Prof^ª Maria do Carmo Conde de Barros

CHEFE DE DEPARTAMENTO:

Biologia Prof^ª Ana Maria Cristina de Melo Mendes
Fisiologia Prof. Roberto José Martins
Genética Prof^ª Carmem Maria Leitão Barroso
Histologia e Embriologia Prof^ª Andrea do Socorro Campos Araújo
Morfologia Prof. Rui Jorge Elleres de Souza
Patologia Prof. Cantídio Rodrigues Gomes

COORDENADOR DE CURSO DE GRADUAÇÃO:

Ciências Biológicas (Mod. Biologia) Prof^ª Marly Pedroso da Costa
Ciências Biológicas (Mod. Médica) Prof. Lauro da Silva Cunha

COORDENADOR DE CURSO DE PÓS-GRADUAÇÃO:

Pós-Graduação em Ciências Biológicas Prof. Luis Carlos de Lima

2. CENTRO DE CIÊNCIAS EXATAS E NATURAIS

Diretor Prof. Francisco Pereira Assunção
Vice-Diretor Prof. João Furtado de Souza

CHEFE DE DEPARTAMENTO :

Estatística Prof. Joaquim Carlos Barbosa Queiroz
Física Prof^ª Fátima Nazaré Baraúna Magno
Informática Prof. Arnaldo Corrêa Prado Junior
Matemática. Prof^ª Maria José Freitas de Mendes
Química Prof. Luiz Acácio Centeno Cordeiro

COORDENADOR DE CURSO DE GRADUAÇÃO :

Estatística Prof^ª Terezinha Oliveira M. da Silveira
Física Prof^ª Simone da Graça de Castro Frahia
Matemática Prof^ª Celsa Hermínia de Melo Maranhão
Química Prof. Manoel Quaresma da Costa
Licenciatura em Ciências do 1º Grau Prof. Erivan Souza Cruz
Ciências da Computação Prof. Alfredo Braga Furtado
Tecnólogo em Processamento de Dados Prof^ª Mara Lúcia Cerqueira da Silva

COORDENADOR DE CURSO DE PÓS-GRADUAÇÃO:

Especialização em Análise de Sistemas Prof. Alfredo Braga Furtado
Especialização em Redes de Computadores Prof. Francisco Edson Lopes da Rocha
Especialização em Física Contemporânea Prof. Paulo de Tarso Santos Alencar
Mestrado em Física Prof. Sanclaiton Geraldo C. Moreira
Mestrado em Matemática Prof. Francisco Júlio S. de Araújo Corrêa
Pós-Graduação em Química Prof. Adolfo Henrique Muller

3. CENTRO DE CIÊNCIAS JURÍDICAS

Diretor Prof. Milton Augusto M. Nobre
Vice-Diretor Prof. Luis Fernando de Paiva Neves

CHEFE DE DEPARTAMENTO :

Direito Civil Prof José Wilson Malheiros da Fonsêca
Direito Penal e Processual Prof. Nortemires Moraes dos Santos
Direito Social Prof. José Claudio Monte de Brito
Direitos do Estado Prof. José Alberto Soares de Vasconcelos
Propedêutica Jurídica e Direito Comercial Prof. José Luiz Nogueira e Silva

COORDENADOR DE CURSO DE GRADUAÇÃO :

Direito Prof. Raimundo Wilson Gama Rayol

COORDENADOR DE CURSO DE PÓS-GRADUAÇÃO:

Mestrado em Direito Prof. Jorge Alex Nunes Athias

4. CENTRO DE CIÊNCIAS DA SAÚDE

Diretora Prof^a Ana Luiza de Souza Lima
Vice-Diretora Prof^a Rosa Maria Dias

CHEFE DE DEPARTAMENTO :

Anatomia Patológica Prof^a Marialva Tereza Ferreira de Araújo
Assistência Materno Infantil I Prof. Fábio André Souto Lima
Assistência Materno Infantil II Prof^a Eliete da Cunha Araújo
Clínica Odontológica Prof. Armando Brito Chermont
Clínica Propedêutica Prof. Simão Tannus Tuma Neto
Deontologia e Medicina Legal Prof. Landoaldo Freitas de Mattos
Enfermagem Integrada Prof^a Maria Amélia Fadul Bitar
Fundamentos de Enfermagem Prof^a Maria Celia da Costa
Farmácia Prof. Wagner Luiz Ramos Barbosa
Higiene e Medicina Preventiva Prof^a Eluiza Helena Leite Arias
Medicina Integrada I Prof. Valdir Furtado Lobato
Medicina Integrada II Prof. Fernando Leitão Alves da Cunha
Medicina Integrada III Prof. Francisco Pereira Vieira
Nutrição Prof^a Fernanda Maria Lima Moura
Patologia Tropical Prof. Fabiano Alípio Rodrigues Moises
Prótese Prof. Leonardo de Oliveira Fonseca

COORDENADOR DE CURSO DE GRADUAÇÃO:

Enfermagem Prof^a Jacira Nunes de Carvalho
Farmácia Prof. Wallace Raimundo Araújo dos Santos
Medicina Prof. William Motta de Siqueira
Nutrição Prof^a Carmen E. de Jesus Penha Pamplona
Odontologia Prof. Benedito Alves Rodrigues

COORDENADOR DE CURSO DE PÓS-GRADUAÇÃO:

Especialização em Enfermagem Prof^a Berenice Moraes
Especialização em Odontopediatria Prof. Nelson Monte de Carvalho
Mestrado em Enfermagem Prof^a Elisa da Silva Feitosa

Mestrado Interinstitucional :

Curso de Ginecologia	Prof. José Clarindo Martins Neto
Curso de Cardiologia	Prof. Eduardo Augusto Costa
Curso de Gastrocirurgia	Prof. João Paulo Mendes Filho
Curso de Pediatria	Prof. Cláudio Sérgio C. Amorim
Curso de Saúde Pública	Prof ^a Helena Santos

5. CENTRO DE EDUCAÇÃO

Diretora	Prof ^a Olgaíses Cabral Maués
Vice-Diretora	Prof ^a Arlete Maria Monte de Camargo

CHEFE DE DEPARTAMENTO :

Administração e Planej. da Educação	Prof. Ademar Figueiredo Cascaes
Educação Física	Prof ^a Edna de Oliveira Evaristo
Fundamentos da Educação	Prof ^a Maria do Socorro Coelho
Métodos e Téc. de Ornit. da Educação	Prof ^a Maria Célia Barros Virgolino Pinto

COORDENADOR DE CURSO DE GRADUAÇÃO:

Pedagogia	Prof ^a Eliana da Silva Felipe
-------------------	--

COORDENADOR DE CURSO DE PÓS-GRADUAÇÃO:

Mestrado em Educação	Prof ^a Helena Corrêa de Vasconcelos
----------------------------	--

6. CENTRO DE FILOSOFIA E CIÊNCIAS HUMANAS

Diretora	Prof ^a Sandra Maria Clemente Bastos
Vice-Diretora	Prof ^a Suelene Leite Pavão

CHEFE DE DEPARTAMENTO :

Antropologia	Prof ^a Laura Arlene Saré Ximenes Ponte
Ciências Políticas	Prof ^a Zuleide Pamplona Ximenes Ponte
Filosofia	Prof. Jorge Alberto Ramos Sarmento
Geografia	Prof. Luis de Jesus Pacheco de Almeida
História	Prof ^a Maria de Nazaré Sarges
Metodologia	Prof. Hélio Luiz Fonseca Moreira
Psicologia Clínica	Prof. Francisco Maria Bordin
Psicologia Experimental	Prof. Fernando Augusto Ramos Pontes
Psicologia Social e Escolar	Prof. Virgínio Monteiro Cardoso
Sociologia	Prof ^a Maria de Fátima C. da Conceição

COORDENADOR DE CURSO DE GRADUAÇÃO:

Ciências Sociais	Prof ^a Denise Machado Cardoso
Filosofia	Prof ^a Verônica de Araújo Capelo
Geografia	Prof ^a Ana Maria Medeiros Furtado
História	Prof. Rafael Ivan Chambouleyron
Psicologia	Prof. Cesar Romeu de Almeida Quaresma

COORDENADOR DE CURSO DE PÓS-GRADUAÇÃO:

Mestrado em Antropologia Prof. Raymundo Heraldo Maués
 Mestrado em Psicologia Prof. Emmanuel Zagury Tourinho

7. CENTRO DE GEOCIÊNCIAS

Diretor Prof. Francisco de Assis Matos de Abreu
 Vice-Diretor Prof. José Carvalho de Moraes

CHEFE DE DEPARTAMENTO :

Geofísica Prof. João Henrique Bezerra Monteiro
 Geologia Prof. José Fernando Pina de Assis
 Geoquímica e Petrologia Prof^a. Vânia Maria Fernandes Barriga
 Meteorologia Prof. Paulo Fernando de Souza Souza

COORDENADOR DE CURSO DE GRADUAÇÃO:

Geologia Prof. Vladimir de Araújo Távora
 Meteorologia Prof. José de Paulo Rocha da Costa

COORDENADOR DE CURSO DE PÓS-GRADUAÇÃO:

Pós-Graduação em Geofísica Prof. Lourenildo Williane B. Leite
 Pós-Graduação em Geologia e Geoquímica Prof. Basile Kotschoubey

8. CENTRO DE LETRAS E ARTES

Diretora Prof^a Guilhermina Pereira Corrêa
 Vice-Diretora Prof^a Gilda Maria Monteiro Chaves

CHEFE DE DEPARTAMENTO :

Artes Prof. Edilson da Silveira Coelho
 Comunicação Prof. Fábio Fonseca de Castro
 Língua e Literatura Vernáculas Prof^a Maria Cristina Lobato de Castro
 Línguas e Literaturas Estrangeiras Prof^a Rosane C. Castelo Branco

COORDENADOR DE CURSO DE GRADUAÇÃO:

Comunicação Social Prof. Ronaldo José Guerra Oliveira
 Educação Artística Prof^a Valéria Cristina Marques
 Letras Prof^a Juruema Angelica Bastos Mander

COORDENADOR DE CURSO DE PÓS-GRADUAÇÃO:

Mestrado em Letras Prof^a Célia Maria Coelho Brito

CURSO LIVRE :

Coordenadora Prof^a Tatiana do S. Chaves L. de Macêdo

9. CENTRO SÓCIO-ECONÔMICO

Diretor Prof. Jonatas Rebelo da Silva
Vice-Diretor Prof. José Roberto Marques Rodrigues

CHEFE DE DEPARTAMENTO :

Administração Prof^ª Ângela Maria da Silva Kobayashi
Biblioteconomia Prof^ª Marilene Arcângela M. Martelli
Contabilidade Prof. Héber Lavor Moreira
Economia Geral Prof^ª Lindaura Arouck Falesi
Fundamentos de Serviço Social Prof^ª Maria de Nazaré dos Santos Machado
Macro e Micro Economia Prof Antonio Tavares de Castro
Políticas e Trabalhos Sociais Prof^ª Selma Suely Lopes Machado
Turismo Prof^ª Marilsa Daguer Everton

COORDENADOR DE CURSO DE GRADUAÇÃO:

Administração Prof. Paulo Edson do Nascimento
Biblioteconomia Prof^ª Jane Veiga César da Cruz
Ciências Contábeis Prof. Hildefonso Peres Soler
Ciências Econômicas Prof. Hélio Santana Mairata Gomes
Serviço Social Prof^ª Stela Maria Lima de Menezes
Turismo Prof. José Lúcio Bentes do Nascimento

COORDENADOR DE CURSO DE PÓS-GRADUAÇÃO:

Espec. Serviço Social Gestão Polít. Sociais Prof^ª Yolanda Shyrley Cunha M. de Barros
Espec. Serviço Social e Prod. do Conhec. na Região Amazônica Prof. Luciano Silva Gomes
Especialização em Gestão Empresarial Prof. José Roberto Marques Rodrigues
Mestrado em Serviço Social Prof^ª Heliana Baía Evelin Soria
Mestrado Interinst. Ciên. da Informação Prof^ª Maria Odaísa E. de Oliveira

UNIVERSIDADE DA TERCEIRIDADE - UNITERCI

Coordenadora Prof^ª Rosely Oliveira Neves

10. CENTRO TECNOLÓGICO

Diretor Prof. Sinfrônio Brito Moraes
Vice-Diretor Prof. Antonio Malaquias Pereira

CHEFE DE DEPARTAMENTO :

Arquitetura e Urbanismo Prof. Daniel Campbel Penna
Construção Civil Prof. Salim Habib Fraiha Neto
Desenho Prof. Simão Massud Ruffeil Júnior
Engenharia de Transportes Prof. Fernando Luiz Rodrigues Nogueira
Engenharia Elétrica Prof. Firmino Guimarães de Souza Filho
Engenharia Mecânica Prof. André Luiz Amarante Mesquita
Engenharia Química Prof^ª Marilena Emmi Araújo
Hidráulica e Saneamento Prof. Evaristo C.Rezende dos Santos

COORDENADOR DE CURSO DE GRADUAÇÃO:

Arquitetura Prof. José Daniel Campbell Penna

Engenharia Civil	Prof ^ª Ana Maria Guerra S. Carvalho
Engenharia Elétrica	Prof. Orlando dos Santos Brito
Engenharia Mecânica	Prof. Petrônio Medeiros Lima
Engenharia Sanitária	Prof. Rui Guilherme C. de Macedo
Química Industrial e Engenharia Química.	Prof ^ª Silvia Maria Pereira Flores

COORDENADOR DE CURSO DE PÓS-GRADUAÇÃO:

Especialização em Tecnologia de Alimentos	Prof ^ª Elisa Cristina Andrade Neves
Mestrado de Engenharia Mecânica	Prof. Severiano da Silva Lima Filho
Mestrado em Engenharia Elétrica	Prof. Ubiratan Holanda Bezerra
Mestrado em Engenharia Química	Prof. José Nazareno Nonato Quaresma

11. CENTRO AGROPECUÁRIO

Diretor Prof. Antonio Cardoso

COORDENADOR DE CURSO DE GRADUAÇÃO:

Licenc. Plena em Ciências Agrárias Prof^ª Solange Felicidade M. Ferreira

COORDENADOR DE CURSO DE PÓS-GRADUAÇÃO:

Espec. Agric. Fam. Amazônica e Desenvol. Sustentável	Prof. Rosinaldo da Costa Machado
Mestrado em Agricultura Familiar Amazônica ..	Prof. Paulo Fernando da Silva Martins
Mestrado em Ciência Animal	Prof. Otávio Mitio Ohashi

12. NÚCLEO DE ALTOS ESTUDOS AMAZÔNICOS - NAEA

Coordenadora Prof^ª Edna Maria Ramos de Castro
Vice-Coordenadora Prof^ª Marília Ferreira Emmi

COORDENADOR DE CURSO DE PÓS-GRADUAÇÃO :

Mestrado em Planej. do Desenvolvimento Prof. David Ferreira Carvalho
Doutorado em Desenv. Sust.do Trópico Úmido. .. Prof^ª Rosa E. Acevedo Marin

13. NÚCLEO DE MEDICINA TROPICAL - NMT

Coordenadora Prof^ª Maria da Conceição N. Pinheiro
Vice-Coordenador. Prof. Pedro Pereira de Oliveira Parda

COORDENADOR DE CURSO DE PÓS-GRADUAÇÃO:

Mestrado em Medicina Tropical Prof. Cláudio Sérgio Carvalho de Amorim

14. NÚCLEO DE ARTES - NUAR

Coordenadora Prof^ª Zélia Amador de Deus
Vice-Coordenadora Prof^ª Maria José P. da C. de Moraes

Escola de Música Prof. Adalberto Aleixo Teixeira
Escola de Teatro e Dança Prof. Paulo Sérgio Soares da Paixão

15. NÚCLEO DE MEIO AMBIENTE - NUMA

Coordenador..... Prof. Norbert Fenzl
Vice-Coordenador..... Prof. Fernando Facury Scaff
Programa Pobreza e Meio-Ambiente Prof. Thomas A. Mitschein

16. NÚCLEO PEDAGÓGICO INTEGRADO - NPI

Diretora Prof^ª Leida Maria Costa de Freitas
Vice-Diretora..... Prof^ª Rísia de Barros Coelho
Coordenadora do 1º Grau Prof^ª Amarildes Sfair da Costa Ferreira
Coordenadora do 2º Grau Prof^ª Nelcy Maria Machado Pereira

17. NÚCLEO APOIO AO DESENVOLVIMENTO CIENTÍFICO - NPADC

Coordenador Prof^ª Sônia Maria Maia Oliveira

18. COORDENADORES DE CAMPI DO INTERIOR

Campus de Abaetetuba Prof. Adelino Ferranti
Campus de Altamira Prof^ª Juliete Miranda Alves
Campus de Bragança Prof. Horacio Schneider
Campus de Cametá..... Prof. Raimundo Nonato de Oliveira
Campus de Castanhal..... Prof. João Batista Santiago Ramos
Campus de Marabá Prof. José Pedro de Azevedo Martins
Campus de Santarém Prof. Aldo Gomes Queiroz
Campus do Marajó Prof^ª Maria Justina F. Saboia dos Santos

19. HOSPITAL UNIVERSITÁRIO BETINA FERRO DE SOUZA

Diretor Prof. Benedito da Costa Maués
Vice-Diretora..... Prof^ª Maria das Mercês M. Sovano

20. HOSPITAL UNIVERSITÁRIO JOÃO DE BARROS BARRETO

Diretor Prof. Octávio Cascaes Dourado
Vice-Diretora. Prof^ª Maria Elizabeth Albuquerque Braga

21. MUSEU

Diretora Prof^ª Lúcia Maria Valério Couceiro

22. BIBLIOTECA CENTRAL E DOCUMENTAÇÃO

Diretora Prof^ª Maria das Graças da Silva Pena

23. FUNDAÇÃO DE AMPARO E DESENVOLVIMENTO DA PESQUISA - FADESP

Diretor Executivo Prof. Carlos Edson de Almeida Maneschy

3. APRESENTAÇÃO

APRESENTAÇÃO

A Universidade Federal do Pará, nos últimos anos, vem implementando esforços no sentido de criar mecanismos que facilitem o fluxo de informações e subsidiem o processo de avaliação institucional, contribuindo para que as ações diretivas sejam pautadas em dados concretos, que espelhem a realidade acadêmica da primeira Universidade da Amazônia.

O banco de dados que reúne um amplo leque de informações e contempla os programas acadêmicos e administrativos é uma ferramenta gerencial capaz de estimular ações integradas que contribuam para o desenvolvimento desse sistema organizacional denominado Universidade.

A consequência natural desse esforço institucional toma forma na emissão deste documento que contempla dentre outros, dados relativos ao ensino, à extensão, à pesquisa e a pós-graduação, aos recursos humanos e à infra-estrutura física que fazem a Universidade Federal do Pará.

Profº João Batista Sena Costa
Pró-Reitor de Planejamento e Desenvolvimento

4. DADOS GERAIS

Tabela 4.1 - UFPA em Números / 1998

Nome : Universidade Federal do Pará
 Criação : Lei nº 3.191, de 2 / 07 / 1957
 Campi : 9 Centros: 11 Departamentos: 70 Núcleos: 5
 Hospital Universitário : 2 Restaurante Universitário : 1
 Bibliotecas :
 Central: 1
 Setoriais: 31

Docentes :
 Efetivos : 1.628 Técnicos-Administrativos :
 Substitutos : 216
 Visitantes : 42 UFPA : 1.740
 1° e 2° Graus : 329 Hospitais : 717
 Total : 2.216 Total : 2.457

Discentes :
 Matriculados : Concluintes/Teses/Dissertações:
 Graduação: 21.865 3.165
 Especialização: 746 154
 Residência Médica: 60 60
 Mestrado: 572 132
 Doutorado: 113 7
 1° e 2° Graus: 3.531 813
 Outros *: 2.492 750
 Total: 29.379 5.081

(*) Alunos de Cursos Livres, Teatro e Dança e Atividades Musicais.

Vestibular:
 Vagas: 4.330
 Candidatos Inscritos: 31.036
 Relação Candidatos/Vagas: 7,17
 Vagas Preenchidas: 4.209

Pesquisas:
 Número de Projetos de Pesquisa: 211
 Concluídas com Relatório: 86
 Em Execução no CONSEP: 211
 Docentes Pesquisadores: 534

Extensão:
 Número de Programas: 19
 Número de Projetos: 60

Área Física:
 Construída: 204.930,90 m²
 Sala de Aula: 44.177,30 m²
 Laboratório: 19.364,72 m²
 Urbanizada: 1.064.765,60 m²
 Não Urbanizada: 2.058.959,30 m²
 Área Total: 3.328.655,80 m²

Tabela 4.2 - População Universitária da UFPA - 1990/1998

Ano	Discente					Docente(3)		Téc. Admin.	Total
	Pré-Escolar 1º e 2º Graus	Graduação		Pós-Gra duação(1)	Outros(2)	1º e 2º Graus	Gradua./ Pós- Gradua.		
		Belém	Interior						
1990	3.001	13.022	2.054	750	2.060	193	1.496	1.928	24.504
1991	3.085	12.967	2.417	567	1.970	202	1.378	1.949	24.535
1992	3.177	14.124	2.921	822	2.084	259	1.571	2.282	27.240
1993	3.415	15.766	2.379	1.286	1.870	264	1.837	2.327	29.144
1994	3.342	18.634	4.176	1.484	1.601	287	1.937	2.527	33.988
1995	2.895	16.025	5.096	1.335	2.422	322	1.842	2.636	32.573
1996	2.817	15.284	5.520	1.722	3.149	301	1.878	2.579	33.250
1997	3.655	14.514	6.274	1.894	3.457	345	1.900	2.471	34.510
1998	3.531	14.727	7.138	1.491	2.492	329	1.887	2.457 *	34.052

Fonte: PROPLAN - Pró-Reitoria de Planejamento e Desenvolvimento

- (1) Discentes de especialização/mestrado/doutorado/residência médica.
 (2) Outros: Música, Teatro e Dança, Estudos Germânicos e Cursos Livres.
 (3) Incluídos substitutos e visitantes.
 (*) Incluídos Hospitais.

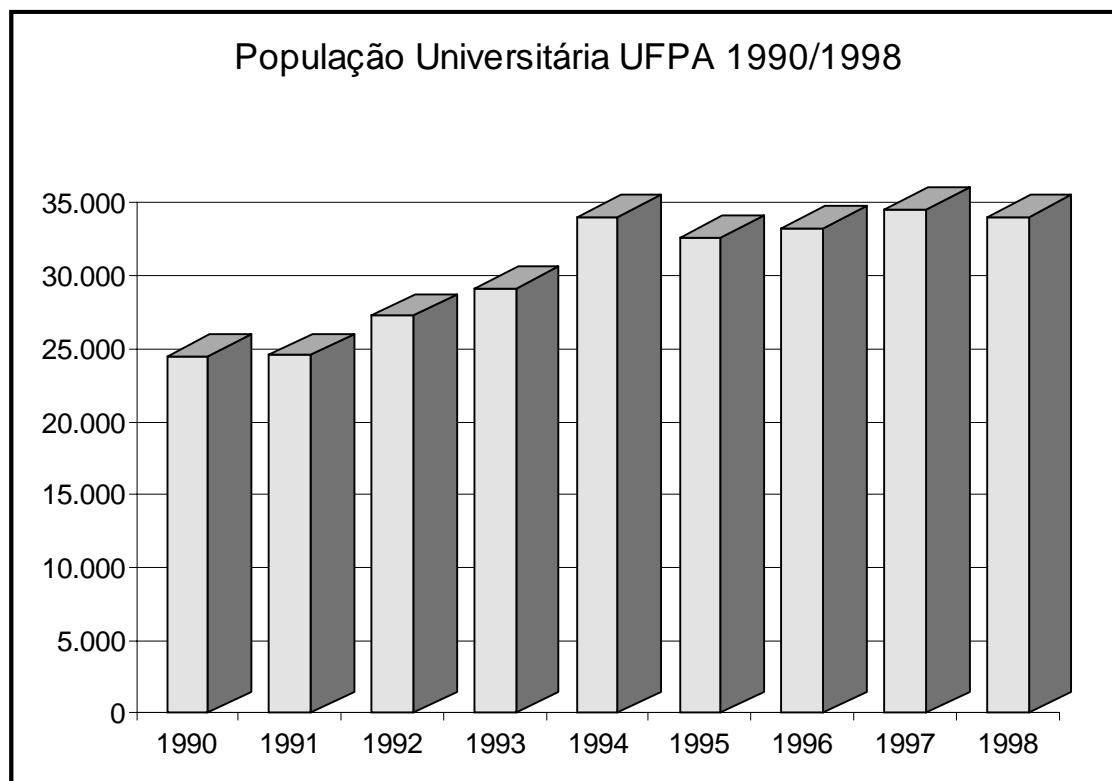
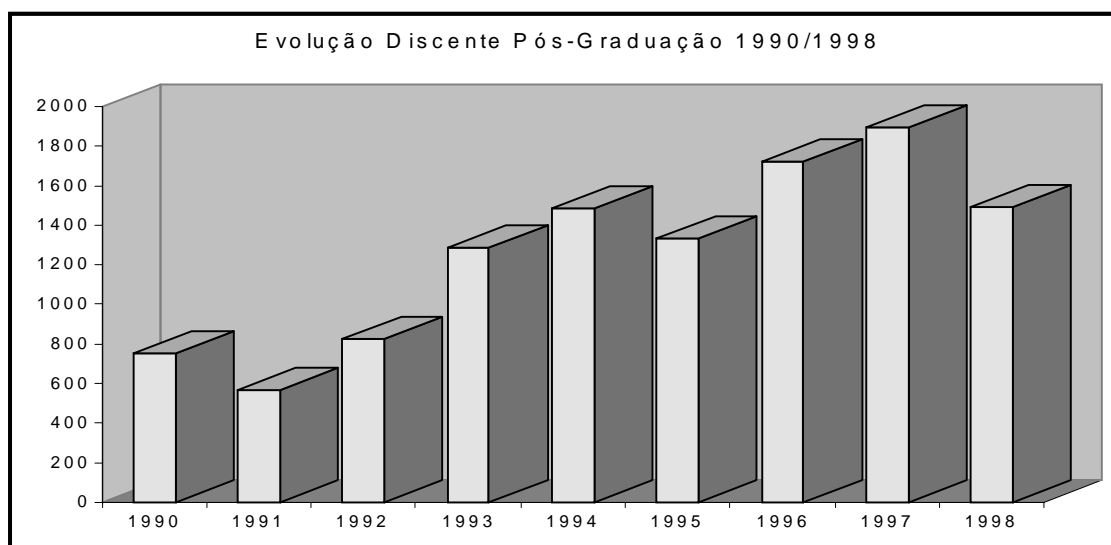
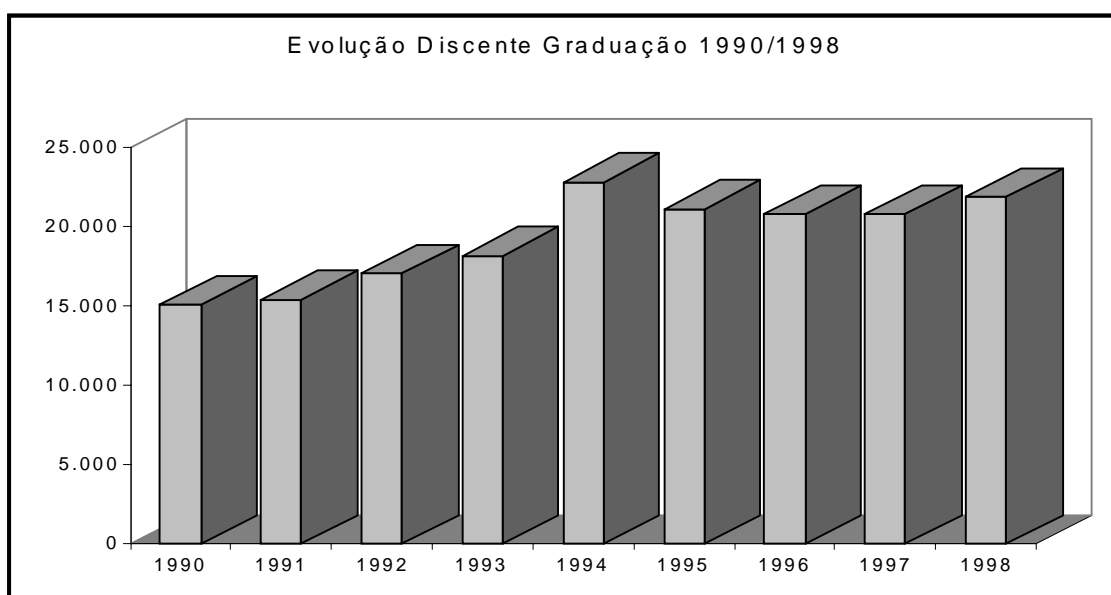


Tabela 4.3 - Evolução Discente - Graduação / Pós-Graduação - 1990/1998

Ano	Graduação	Pós-Graduação				
		Especialização	Mestrado	Doutorado	Residência Médica	Total
1990	15.076	430	302	18	-	750
1991	15.384	232	299	36	-	567
1992	17.045	317	412	41	52	822
1993	18.145	809	376	44	57	1.286
1994	22.810	857	501	64	62	1.484
1995	21.121	674	525	71	65	1.335
1996	20.804	999	578	80	65	1.722
1997	20.788	1.150	595	87	62	1.894
1998	21.865	746	572	113	60	1.491

Fonte: DERCA / PROPESP



5. RECURSOS HUMANOS

5.1 – CORPO DOCENTE

Tabela 5.1.1 - Evolução do Corpo Docente da Graduação - 1990/1998

Docentes	1990	1991	1992	1993	1994	1995	1996	1997	1998
Efetivos	1.468	1.356	1.294	1.337	1.385	1.338	1.359	1.642	1.629
Substitutos	21	15	221	421	471	430	463	208	216
Visitantes	7	7	56	79	101	74	56	50	42
Total	1.496	1.378	1.571	1.837	1.957	1.842	1.878	1.900	1.887

Fonte: SECOM / DEPES

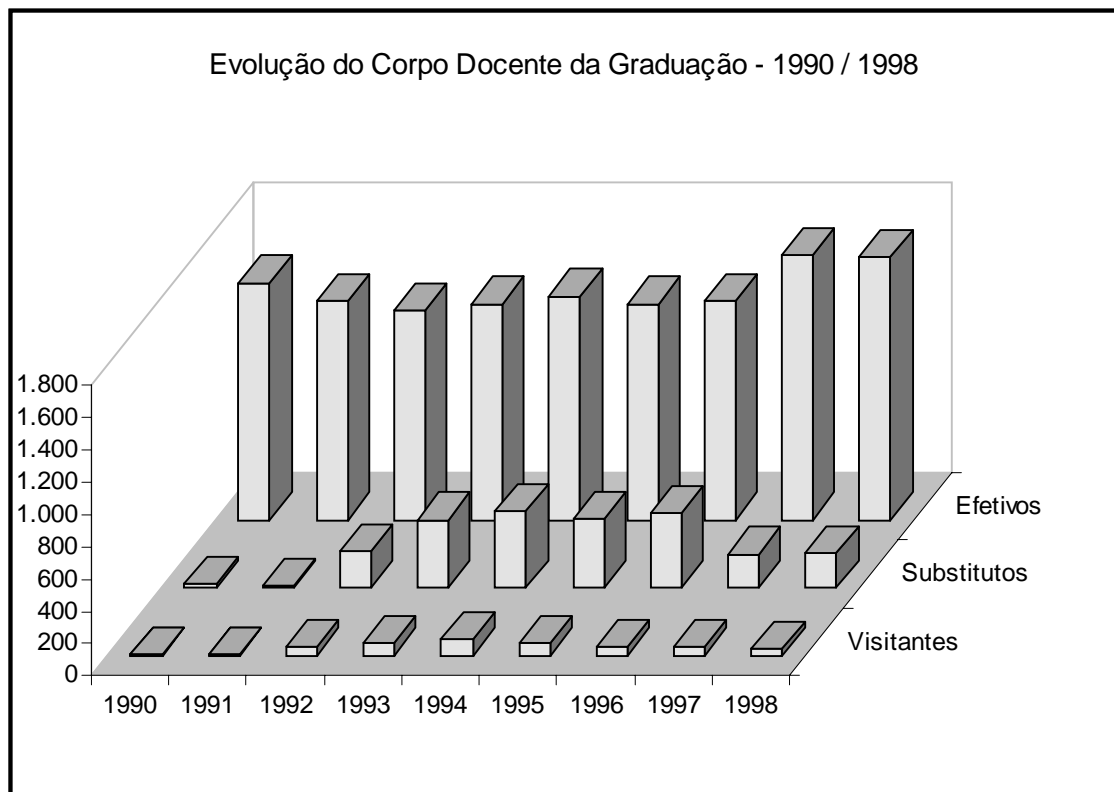


Tabela 5.1.2 - Evolução Corpo Docente Efetivo do 3º Grau por Regime de Trabalho - 1990/1998

Ano	Regime de Trabalho			Total
	20 Horas	40 Horas	Dedicação Exclusiva	
1990	248	392	828	1.468
1991	222	359	775	1.356
1992	198	319	777	1.294
1993	180	275	882	1.337
1994	172	281	932	1.385
1995	176	254	908	1.338
1996	165	220	974	1.359
1997	162	205	1.275	1.642
1998	140	194	1.295	1.629

Fonte: SECOM / DEPES

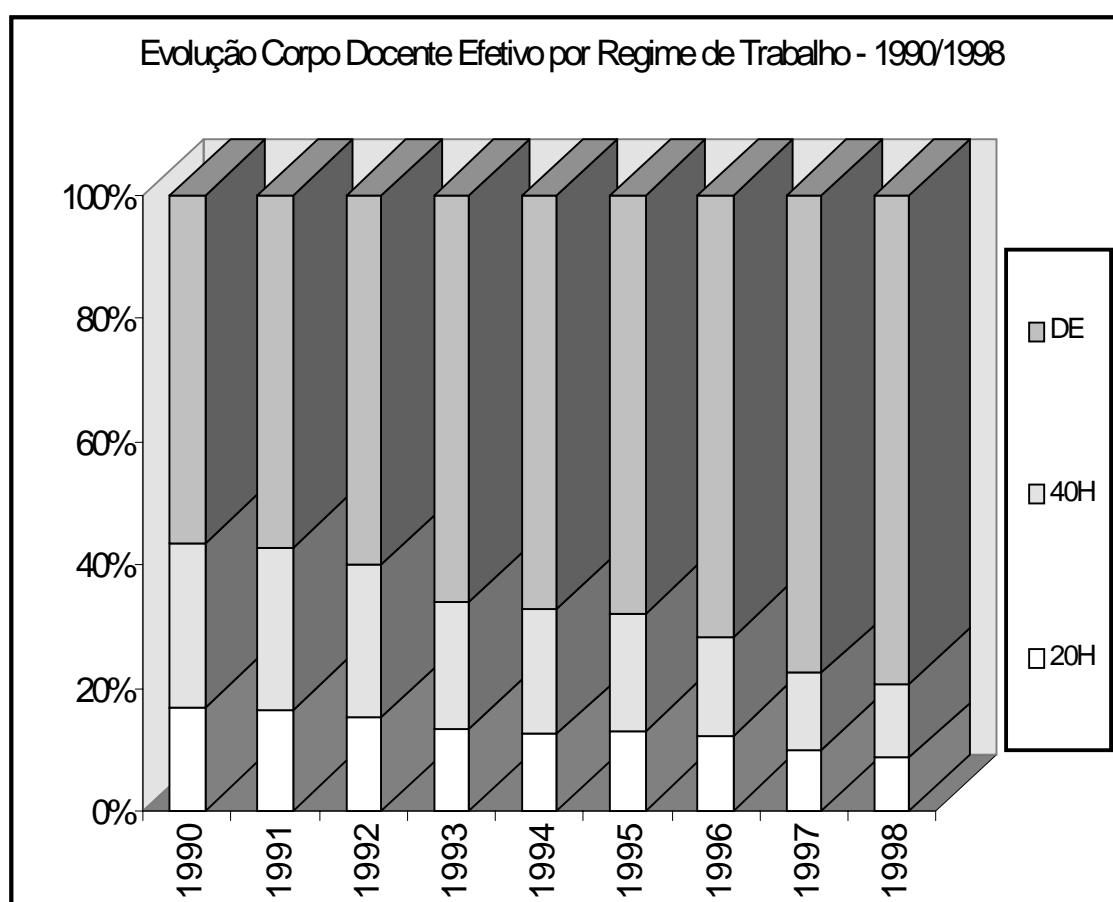


Tabela 5.1.3 - Evolução do Corpo Docente Efetivo do 3º Grau por Titulação - 1990/1998

Titulação	1990	1991	1992	1993	1994	1995	1996	1997	1998
Graduação	341	224	223	233	258	225	253	314	235
Especialização	592	578	534	542	537	506	482	565	560
Mestrado	396	403	391	415	443	448	448	547	586
Doutorado	139	151	146	147	147	159	176	216	248
Total	1.468	1.356	1.294	1.337	1.385	1.338	1.359	1.642	1.629

Fonte: SECOM / DEPES

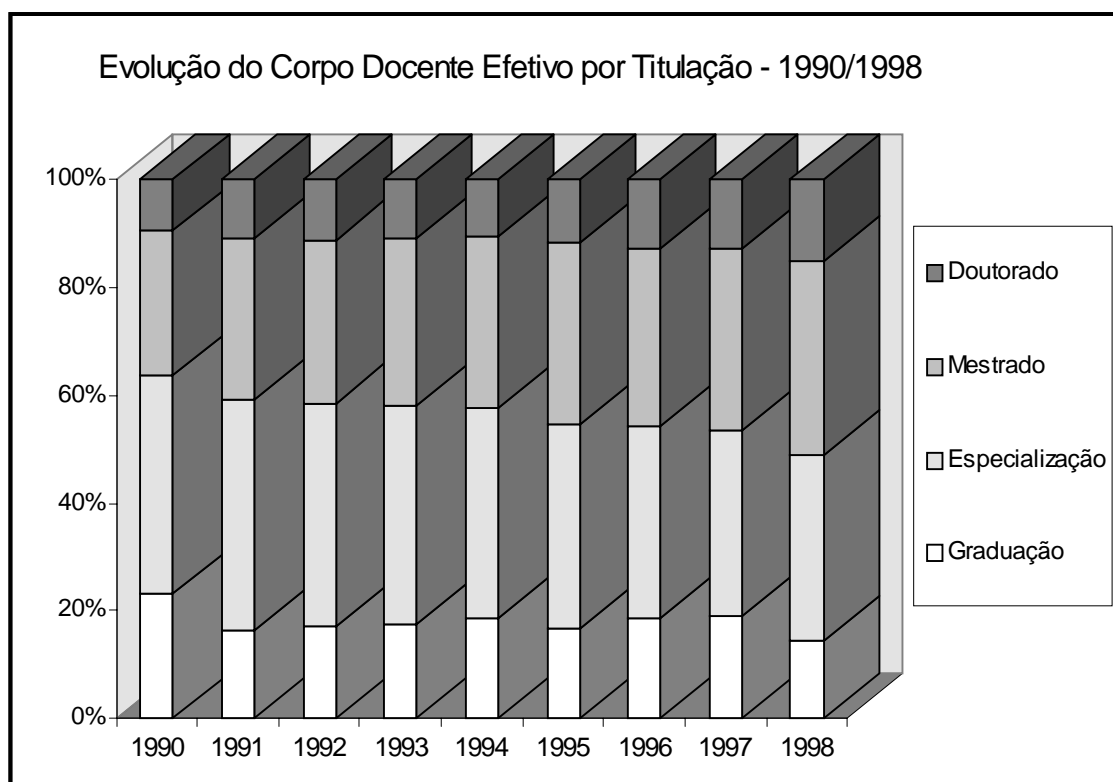


Tabela 5.1.4 - Docentes Efetivos do 3º Grau por Classe e Titulação - 1998

Classe / Titulação	Titular	Adjunto	Assistente	Auxiliar	Total
Graduado	1	65	17	152	235
Especialista	-	252	37	271	560
Mestre	1	224	358	3	586
Doutor	19	228	-	1	248
TOTAL	21	769	412	427	1.629

Fonte : SECOM / DEPES.

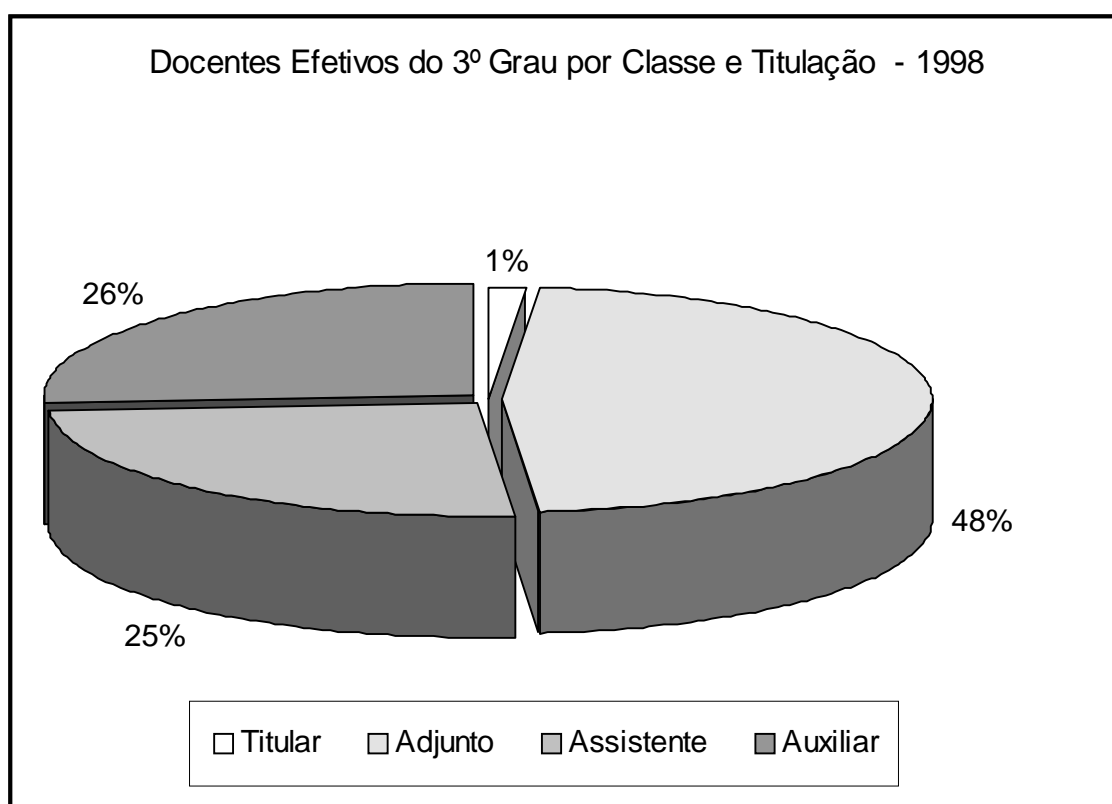


Tabela 5.1.5 - Docentes Efetivos do 3º Grau por Classe e Titulação - 1998

ÁREA DE CONHECIMENTO	TITULAR			ADJUNTO				ASSISTENTE				AUXILIAR				TOTAL				TOTAL
	GRA	MES	DR	GRA	ESP	MES	DR	GRA	ESP	MES	DR	GRA	ESP	MES	DR	GRA	ESP	MES	DR	GERAL
Ciências Agrárias	0	0	1	0	0	0	2	0	0	2	0	0	3	0	0	0	3	2	3	8
Ciências Biológicas	0	0	1	5	26	19	24	0	1	48	0	8	4	0	0	13	31	67	25	136
Ciências da Saúde I	0	0	1	6	42	20	11	0	6	12	0	9	30	0	0	15	78	32	12	137
Ciências da Saúde II	0	0	0	2	59	12	16	0	6	21	0	9	40	0	0	11	105	33	16	165
Ciências Exatas e da Terra	0	1	7	11	21	42	70	1	1	52	0	8	12	3	0	20	34	98	77	229
Ciências Humanas	0	0	0	2	10	34	32	1	5	44	0	14	23	0	0	17	38	78	32	165
Ciências Sociais	0	0	0	17	40	23	17	4	14	67	0	43	87	0	0	64	141	90	17	312
Engenharias	0	0	8	15	38	57	26	3	3	61	0	5	14	0	0	23	55	118	34	230
Linguística - Letras e Artes	0	0	0	5	9	12	13	8	1	30	0	25	20	0	0	38	30	42	13	123
Não Classificados *	1	0	1	2	7	5	17	0	0	21	0	31	38	0	1	34	45	26	19	124
Total	1	1	19	65	252	224	228	17	37	358	0	152	271	3	1	235	560	586	248	1.629

Fonte : SECOM / DEPES

(*) docentes lotados na administração / núcleos e campi

Incluído docentes em treinamento e outros tipos de afastamento.

Excluído docentes afastados da UFFPA sem ônus e parlamentares.

Tabela 5.1.6 - Docentes Efetivos do 3º Grau por Classe e Titulação - 1998

UNIDADES	TITULAR				ADJUNTO				ASSISTENTE				AUXILIAR				TOTAL				TOTAL
	GRA	ESP	MES	DOU	GRA	ESP	MES	DOU	GRA	ESP	MES	DOU	GRA	ESP	MES	DOU	GRA	ESP	MES	DOU	GERAL
REITORIA	0	0	0	0	0	0	0	1	0	0	0	0	0	0	0	0	0	0	0	1	1
SECRETARIA GERAL DO GABINETE	0	0	0	1	0	0	0	0	0	0	0	0	0	0	0	0	0	0	0	1	1
VICE-REITORIA	0	0	0	0	0	1	0	0	0	0	0	0	0	0	0	0	0	1	0	0	1
COORDENADORIA DE RECURSOS HUMANOS	0	0	0	0	0	1	0	0	0	0	0	0	0	0	0	0	0	1	0	0	1
CAMPUS AVANÇADOS - ABAETETUBA	0	0	0	0	0	0	0	0	0	0	1	0	2	4	0	0	2	4	1	0	7
CAMPUS AVANÇADOS - ALTAMIRA	0	0	0	0	0	0	0	0	0	0	0	0	2	5	0	0	2	5	0	0	7
CAMPUS AVANÇADOS - BRAGANÇA	0	0	0	0	1	1	0	4	0	0	4	0	4	5	0	0	5	6	4	4	19
CAMPUS AVANÇADOS - CASTANHAL	0	0	0	0	0	0	0	1	0	0	1	0	2	3	0	0	2	3	1	1	7
CAMPUS AVANÇADOS - CAMETÁ	0	0	0	0	0	0	0	0	0	0	1	0	0	1	0	0	1	1	1	0	2
CAMPUS AVANÇADOS - MARABÁ	0	0	0	0	0	0	1	0	0	0	0	0	10	7	0	0	10	7	1	0	18
CAMPUS AVANÇADOS - SANTARÉM	1	0	0	0	0	1	2	1	0	0	14	0	8	13	0	1	9	14	16	2	41
CAMPUS AVANÇADOS - SOURE	0	0	0	0	0	0	0	0	0	0	0	0	3	0	0	0	3	0	0	0	3
PREFEITURA DO CAMPUS	0	0	0	0	0	0	1	0	0	0	0	0	0	0	0	0	0	0	1	0	1
PRÓ-REITORIA DE ENS. GRAD. E ADM. ACADÊMICA	0	0	0	0	0	1	0	0	0	0	0	0	0	0	0	0	0	1	0	0	1
DEPARTAMENTO DE BIOLOGIA	0	0	0	0	1	10	6	4	0	0	10	0	2	0	0	0	3	10	16	4	33
DEPARTAMENTO DE PATOLOGIA	0	0	0	1	2	2	3	6	0	0	11	0	2	0	0	0	4	2	14	7	27
DEPARTAMENTO DE MORFOLOGIA	0	0	0	0	1	7	0	0	0	1	2	0	3	2	0	0	4	10	2	0	16
DEPARTAMENTO DE FISIOLOGIA	0	0	0	0	0	4	6	6	0	0	16	0	0	0	0	0	4	22	6	32	
DEPARTAMENTO DE GENÉTICA	0	0	0	0	0	0	3	8	0	0	6	0	0	0	0	0	0	9	8	17	
DEPARTAMENTO DE HISTOLOGIA E EMBRIOLOGIA	0	0	0	0	1	3	1	0	0	0	3	0	1	2	0	0	2	5	4	0	11
CENTRO DE CIÊNCIAS EXATAS E NATURAIS	0	0	0	0	0	0	0	2	0	0	1	0	0	0	0	0	0	1	2	3	3
DEPARTAMENTO DE MATEMÁTICA	0	0	0	2	1	2	4	5	0	0	14	0	0	8	1	0	1	10	19	7	37
DEPARTAMENTO DE FÍSICA	0	0	0	1	2	11	2	7	1	0	9	0	2	3	0	0	5	14	11	8	38
DEPARTAMENTO DE QUÍMICA	0	0	0	1	2	1	9	14	0	0	8	0	3	0	0	0	5	1	17	15	38
DEPARTAMENTO DE ESTATÍSTICA	0	0	0	0	1	2	4	0	0	1	3	0	2	1	0	0	3	4	7	0	14
DEPARTAMENTO DE INFORMÁTICA	0	0	0	0	4	3	6	1	0	0	9	0	1	0	1	0	5	3	16	1	25
CENTRO DE FILOS. E CIÊNCIAS HUMANAS	0	0	0	0	0	0	0	0	1	0	0	0	0	0	0	0	1	0	0	0	1
DEPARTAMENTO DE FILOSOFIA	0	0	0	0	0	1	5	2	0	1	3	0	6	1	0	0	6	3	8	2	19
DEPARTAMENTO DE SOCIOLOGIA	0	0	0	0	0	0	0	6	0	0	3	0	3	3	0	0	3	3	3	6	15
DEPARTAMENTO DE HISTÓRIA	0	0	0	0	1	1	1	2	0	2	8	0	0	1	0	0	1	4	9	2	16
DEPARTAMENTO DE GEOGRAFIA	0	0	0	0	0	0	4	3	0	0	4	0	2	5	0	0	2	5	8	3	18
DEPART. DE PSICOLOGIA SOCIAL E ESCOLAR	0	0	0	0	0	2	6	0	0	0	5	0	1	4	0	0	1	6	11	0	18
DEPARTAMENTO DE PSICOLOGIA EXPERIMENTAL	0	0	0	0	0	0	2	12	0	0	7	0	0	0	0	0	0	9	12	21	21
DEPARTAMENTO DE PSICOLOGIA CLÍNICA	0	0	0	0	0	0	3	1	0	2	3	0	1	3	0	0	1	5	6	1	13
DEPARTAMENTO DE METODOLOGIA	0	0	0	0	1	2	6	2	0	0	1	0	0	2	0	0	1	4	7	2	14
DEPARTAMENTO DE ANTROPOLOGIA	0	0	0	0	0	2	5	3	0	0	2	0	0	3	0	0	0	5	7	3	15
DEPARTAMENTO DE CIÊNCIAS POLÍTICAS	0	0	0	0	0	2	2	1	0	0	8	0	1	1	0	0	1	3	10	1	15
CENTRO DE LETRAS E ARTES	0	0	0	0	0	0	1	1	1	0	5	0	0	1	0	0	1	1	6	1	9
DEPART. DE LÍNGUA E LITER. VERNÁCULAS	0	0	0	0	1	2	3	8	0	0	11	0	9	10	0	0	10	12	14	8	44
DEPART. DE LÍNGUA E LITER. ESTRANGEIRA	0	0	0	0	1	2	4	3	2	0	5	0	9	4	0	0	12	6	9	3	30
DEPARTAMENTO DE ARTES	0	0	0	0	2	1	2	0	3	1	3	0	6	5	0	0	11	7	5	0	23
DEPARTAMENTO DE COMUNICAÇÃO	0	0	0	0	1	4	2	1	2	0	6	0	1	0	0	0	4	4	8	1	17
CENTRO DE CIÊNCIAS DA SAÚDE	0	0	0	0	1	1	0	0	0	0	0	0	2	2	0	0	3	3	0	0	6
DEPARTAMENTO DE CLÍNICA PROPEDEÚTICA	0	0	0	0	1	11	1	4	0	2	2	0	2	3	0	0	3	16	3	4	26
DEPARTAMENTO DE MEDICINA INTEGRADA I	0	0	0	0	0	12	3	2	0	0	3	0	4	4	0	0	4	16	6	2	28
DEPARTAMENTO DE MEDICINA INTEGRADA II	0	0	0	0	0	6	2	4	0	1	2	0	2	2	0	0	2	9	4	4	19
DEPARTAMENTO DE MEDICINA INTEGRADA III	0	0	0	0	3	10	2	1	0	0	0	0	0	3	0	0	3	13	2	1	19
DEPARTAMENTO DE ASSIST. MATERNO INFANTIL I	0	0	0	0	1	8	0	2	0	1	2	0	0	9	0	0	1	18	2	2	23
DEPARTAMENTO DE PRÓTESE	0	0	0	0	0	3	2	3	0	1	3	0	0	3	0	0	0	7	5	3	15
DEPARTAMENTO DE FARMÁCIA	0	0	0	0	0	3	5	1	0	1	6	0	5	1	0	0	5	5	11	1	22
SUB-TOTAL	1	0	0	6	29	123	109	122	10	14	205	0	101	124	2	1	141	261	316	129	847

CONT.

UNIDADES	TITULAR			ADIUNTO			ASSISTENTE			AUXILIAR			TOTAL			GERAL								
	GRA	ESP	MES DOU	GRA	ESP	MES DOU	GRA	ESP	MES DOU	GRA	ESP	MES DOU	GRA	ESP	MES DOU									
TRANSPORTE	1	0	0	6	29	123	109	122	10	14	205	0	0	0	101	124	2	1	141	261	316	129	847	
DEPART. DE DEONTOLOGIA E MEDICINA LEGAL	0	0	0	0	0	5	0	1	0	0	0	0	0	0	0	0	2	0	0	0	7	0	1	8
DEPARTAMENTO DE ANATOMIA PATOLÓGICA	0	0	0	0	0	0	1	0	0	0	4	0	0	0	0	3	0	0	0	0	4	5	0	9
DEPART. DE ASSIST. MATERNO INFANTIL	0	0	0	0	0	3	1	2	0	0	0	0	0	0	0	7	0	0	0	0	10	1	2	13
DEPARTAMENTO DE PATOLOGIA TROPICAL	0	0	0	0	0	14	0	1	0	0	2	0	0	0	0	6	0	0	0	0	20	2	1	23
DEPART. DE HIGIENE E MEDICINA PREVENTIVA	0	0	0	0	0	3	0	1	0	1	1	0	0	0	2	3	0	0	0	2	7	1	1	11
DEPARTAMENTO DE CLÍNICA ODONTOLÓGICA	0	0	0	1	2	6	4	2	0	2	4	0	0	0	1	6	0	0	0	3	14	8	3	28
DEPARTAMENTO DE ENFERMAGEM INTEGRADA	0	0	0	0	0	5	5	2	0	1	1	0	0	0	0	11	0	0	0	0	17	6	2	25
DEPARTAMENTO DE NUTRIÇÃO	0	0	0	0	0	8	2	1	0	0	1	0	0	0	0	3	0	0	0	0	11	3	1	15
DEPARTAMENTO DE FUNDAMENTOS DA ENFERMAGEM	0	0	0	0	0	0	2	4	0	2	2	0	0	0	0	2	0	0	0	6	6	0	12	
CENTRO TECNOLÓGICO	0	0	0	0	0	0	0	1	0	0	0	0	0	0	0	0	0	0	0	0	0	1	0	1
DEPARTAMENTO DE ARQUITETURA	0	0	0	0	4	5	0	0	1	0	6	0	0	0	0	5	0	0	0	5	10	6	0	21
DEPARTAMENTO DE CONSTRUÇÃO CIVIL	0	0	0	0	4	9	16	2	1	0	13	0	0	0	1	0	0	0	0	6	9	29	2	46
DEPARTAMENTO DE HIDRÁULICA E SANEAMENTO	0	0	0	0	0	5	6	1	0	0	6	0	0	0	1	0	0	0	1	5	12	1	19	
DEPARTAMENTO DE ENGENHARIA MECÂNICA	0	0	0	1	1	5	11	6	1	0	7	0	0	0	2	5	18	7	2	5	18	7	32	
DEPARTAMENTO DE ENGENHARIA QUÍMICA	0	0	0	0	0	1	9	9	0	0	10	0	0	0	1	1	0	0	1	2	19	9	31	
DEPARTAMENTO DE DESENHO	0	0	0	0	1	5	1	0	0	2	1	0	0	0	2	4	0	0	3	11	2	0	16	
DEPART. DE ENGENHARIA DOS TRANSPORTES	0	0	0	0	1	2	2	0	0	0	4	0	0	0	0	4	0	0	1	6	6	0	13	
DEPARTAMENTO DE ENGENHARIA ELÉTRICA	0	0	0	7	4	6	11	8	0	1	14	0	0	0	0	0	0	0	4	7	25	15	51	
CENTRO SÓCIO-ECONÔMICO	0	0	0	0	0	0	2	0	0	0	4	0	0	0	0	2	0	0	0	2	6	0	8	
DEPARTAMENTO DE TURISMO	0	0	0	0	1	3	1	0	0	1	1	0	0	0	1	3	0	0	2	7	2	0	11	
DEPART. DE FUNDAMENTOS DOS SERVIÇOS SOCIAIS	0	0	0	0	0	0	0	1	0	1	3	0	0	0	1	7	0	0	1	8	3	1	13	
DEPARTAMENTO DE ECONOMIA GERAL	0	0	0	0	2	6	5	2	2	3	2	0	0	0	1	3	0	0	5	12	7	2	26	
DEPARTAMENTO DE MACROECONOMIA	0	0	0	0	1	1	1	2	0	1	8	0	0	0	1	6	0	0	2	8	9	2	21	
DEPARTAMENTO DE ADMINISTRAÇÃO	0	0	0	0	1	9	2	0	2	1	0	0	0	0	3	5	0	0	6	15	2	0	23	
DEPARTAMENTO DE CONTABILIDADE	0	0	0	0	0	2	1	1	0	4	3	0	0	0	4	3	0	0	4	9	4	1	18	
DEPART. DE POLÍTICAS TRABALHOSOCIAIS	0	0	0	0	0	3	4	0	0	0	8	0	0	0	1	5	0	0	1	8	12	0	21	
DEPARTAMENTO DE BIBLIOTECONOMIA	0	0	0	0	0	1	0	1	0	0	0	0	0	0	0	12	0	0	1	13	0	1	15	
CENTRO DE EDUCAÇÃO	0	0	0	0	0	0	1	1	0	0	0	0	0	0	0	1	0	0	0	1	1	1	3	
DEPART. DE FUNDAMENTOS DA EDUCAÇÃO	0	0	0	0	0	1	1	1	0	0	11	0	0	0	2	7	0	0	2	8	12	1	23	
DEPART. DE ADMINIST. E PLANEJ. DA EDUCAÇÃO	0	0	0	0	0	1	0	1	0	0	4	0	0	0	2	4	0	0	2	5	4	1	12	
DEPART. DE MÉT. T. C. E ORIENT. DA EDUCAÇÃO	0	0	0	0	0	1	2	3	0	1	10	0	0	0	3	20	0	0	3	22	12	3	40	
DEPARTAMENTO DE EDUCAÇÃO FÍSICA	0	0	0	0	0	4	0	0	0	0	1	0	0	0	1	4	0	0	1	8	1	0	10	
CENTRO DE GEOCIÊNCIAS	0	0	0	0	0	0	0	1	0	0	0	0	0	0	0	0	0	0	0	0	0	0	1	1
DEPARTAMENTO DE GEOLOGIA	0	0	0	0	0	0	4	14	0	0	3	0	0	0	0	0	0	0	0	0	0	7	14	21
DEPARTAMENTO DE GEOQUÍMICA E PETROLOGIA	0	0	0	0	0	1	3	18	0	0	1	0	0	0	0	0	0	0	0	1	4	18	23	
DEPARTAMENTO DE METEOROLOGIA	0	0	1	0	0	1	5	3	0	0	4	0	0	0	0	0	1	0	0	1	11	5	17	
DEPARTAMENTO DE GEOFÍSICA	0	0	0	3	1	0	5	3	0	0	0	0	0	0	0	0	0	0	1	0	5	6	12	
CENTRO DE CIÊNCIAS JURÍDICAS	0	0	0	0	1	0	1	0	0	0	0	0	0	0	4	0	0	0	5	0	1	0	6	
DEPARTAMENTO DE DIREITO CIVIL	0	0	0	0	1	0	0	1	0	0	2	0	0	0	5	1	0	0	6	1	2	1	10	
DEPARTAMENTO DE DIREITO DO ESTADU	0	0	0	0	2	3	2	1	0	1	1	0	0	0	4	1	0	0	6	5	3	1	15	
DEPART. DE DIREITO PENAL E PROCESSUAL	0	0	0	0	0	3	0	0	0	0	2	0	0	0	3	0	0	0	3	3	2	0	8	
DEPARTAMENTO DE DIREITO SOCIAL	0	0	0	0	5	0	0	0	0	0	3	0	0	0	3	1	0	0	8	1	3	1	13	
DEPART. DE PROPEDEUTICA E DIREITO COMERCIAL	0	0	0	0	3	2	0	1	0	1	4	0	0	0	3	2	0	0	6	3	4	1	16	
NÚCLEO DE ALTOSESTUDOS AMAZÔNICOS	0	0	0	0	0	0	0	10	0	0	0	0	0	0	0	0	0	0	0	0	0	10	10	
NÚCLEO DE MEDICINA TROPICAL	0	0	0	0	0	1	0	0	0	0	0	0	0	0	0	0	0	0	0	0	1	0	1	
MUSEU HISTÓRICO DA UFPA	0	0	0	0	1	0	0	0	0	0	0	0	0	0	0	0	0	0	1	0	0	0	1	
HOSPITAL UNIVERSITÁRIO OBTEINA FERROESOUZA	0	0	0	0	0	2	0	0	0	0	0	0	0	0	0	0	0	0	0	2	0	0	2	
CENTRO AGROPECUÁRIO	0	0	0	1	0	0	0	2	0	0	2	0	0	0	0	3	0	0	0	3	2	3	8	
TOTAL	1	0	1	19	65	252	224	228	17	37	358	0	152	271	3	1	235	560	586	248	1.629			

Tabela 5.1.7 - Docentes Efetivos do 3º Grau por Classe e Regime de Trabalho - 1998

Classe / Regime	Titular	Adjunto	Assist.	Auxiliar	Total
20 Horas	0	73	22	45	140
40 Horas	0	155	15	24	194
DE	21	541	375	358	1.295
Total	21	769	412	427	1.629

Fonte: SECOM / DEPES

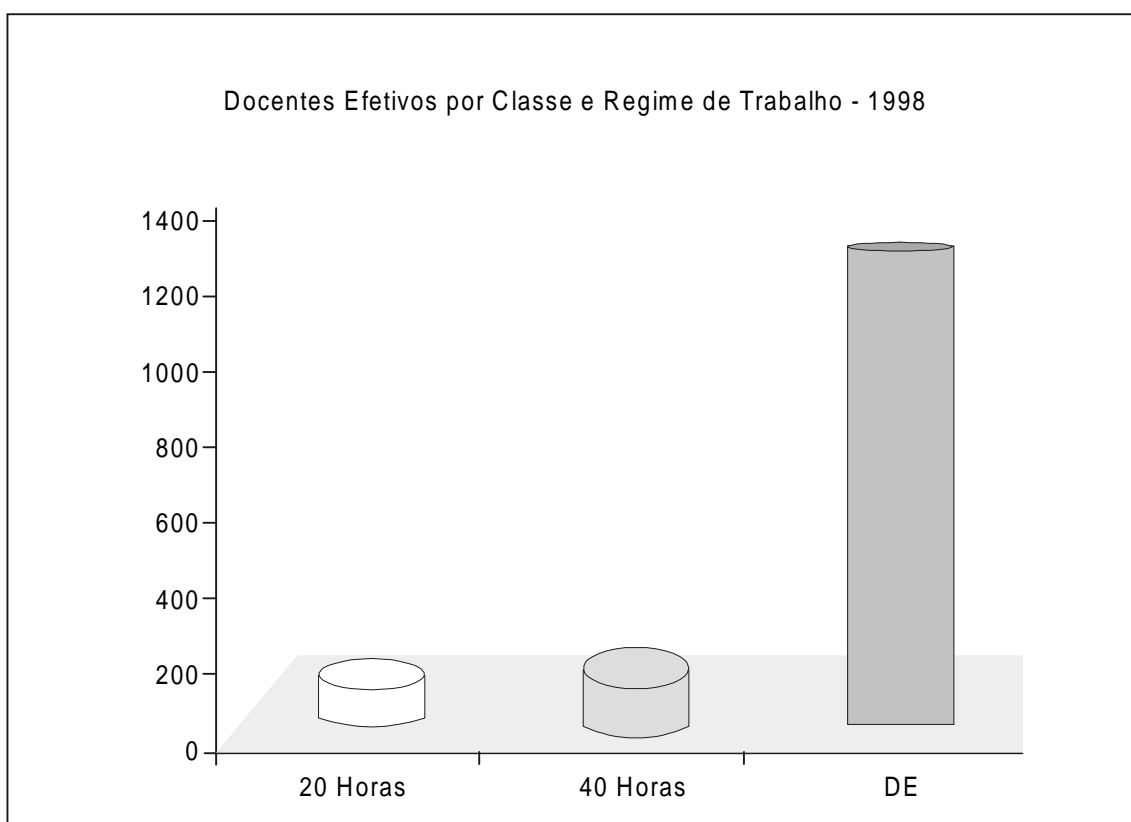


Tabela 5.1.8 - Docentes Efetivos do 3º Grau por Classe e Regime de Trabalho - 1998

ÁREA DE CONHECIMENTO	TITULAR			ADJUNTO			ASSISTENTE			AUXILIAR			TOTAL			TOTAL
	20H	40H	DE	20H	40H	DE	20H	40H	DE	20H	40H	DE	20H	40H	DE	GERAL
Ciências Agrárias	0	0	1	0	0	2	0	0	2	0	0	3	0	0	8	8
Ciências Biológicas	0	0	1	2	18	54	0	0	49	0	0	12	2	18	116	136
Ciências da Saúde I	0	0	1	10	35	34	3	3	12	6	6	27	19	44	74	137
Ciências da Saúde II	0	0	0	6	43	40	3	3	21	6	8	35	15	54	96	165
Ciências Exatas e da Terra	0	0	8	11	8	125	0	1	53	0	0	23	11	9	209	229
Ciências Humanas	0	0	0	1	4	73	0	2	48	0	0	37	1	6	158	165
Ciências Sociais	0	0	0	20	24	53	14	4	67	26	7	97	60	35	217	312
Engenharias	0	0	8	23	11	102	0	1	66	4	0	15	27	12	191	230
Linguística - Letras e Artes	0	0	0	0	7	32	1	1	37	0	0	45	1	8	114	123
Não Classificados *	0	0	2	0	5	26	1	0	20	3	3	64	4	8	112	124
Total	0	0	21	73	155	541	22	15	375	45	24	358	140	194	1.295	1.629

Fonte : SECOM / DEPES

(*) docentes lotados na administração / núcleos e campi

5.1.9 - Docentes Efetivos do 3º Grau por Unidade / Classe / Regime de Trabalho - 1998

UNIDADES	TITULAR			ADJUNTO			ASSISTENTE			AUXILIAR			TOTAL			TOTAL
	TP	TI	DE	TP	TI	DE	TP	TI	DE	TP	TI	DE	TP	TI	DE	GERAL
REITORIA	0	0	0	0	0	1	0	0	0	0	0	0	0	0	1	1
SECRETARIA GERAL DO GABINETE	0	0	1	0	0	0	0	0	0	0	0	0	0	0	1	1
VICE-REITORIA	0	0	0	0	0	1	0	0	0	0	0	0	0	0	1	1
COORDENADORIA DE RECURSOS HUMANOS	0	0	0	0	0	1	0	0	0	0	0	0	0	0	1	1
CAMPUS AVANÇADOS - ABAETETUBA	0	0	0	0	0	0	0	0	1	0	0	6	0	0	7	7
CAMPUS AVANÇADOS - ALTAMIRA	0	0	0	0	0	0	0	0	0	0	0	7	0	0	7	7
CAMPUS AVANÇADOS - BRAGANÇA	0	0	0	0	1	5	0	0	4	0	0	9	0	1	18	19
CAMPUS AVANÇADOS - CASTANHAL	0	0	0	0	0	1	0	0	1	0	0	5	0	0	7	7
CAMPUS AVANÇADOS - CAMETÁ	0	0	0	0	0	0	0	0	1	0	0	1	0	0	2	2
CAMPUS AVANÇADOS - MARABÁ	0	0	0	0	0	1	0	0	0	2	2	13	2	2	14	18
CAMPUS AVANÇADOS - SANTARÉM	0	0	1	0	0	4	1	0	13	1	1	20	2	1	38	41
CAMPUS AVANÇADOS - SOURE	0	0	0	0	0	0	0	0	0	0	0	3	0	0	3	3
PREFEITURA DO CAMPUS	0	0	0	0	0	1	0	0	0	0	0	0	0	0	1	1
PRÓ-REITORIA DE ENSINO GRADUAÇÃO E ADMINIST. ACADÊMICA	0	0	0	0	1	0	0	0	0	0	0	0	0	1	0	1
DEPARTAMENTO DE BIOLOGIA	0	0	0	0	4	17	0	0	10	0	0	2	0	4	29	33
DEPARTAMENTO DE PATOLOGIA	0	0	1	0	2	11	0	0	11	0	0	2	0	2	25	27
DEPARTAMENTO DE MORFOLOGIA	0	0	0	0	6	2	0	0	3	0	0	5	0	6	10	16
DEPARTAMENTO DE FISIOLOGIA	0	0	0	1	4	11	0	0	16	0	0	0	1	4	27	32
DEPARTAMENTO DE GENÉTICA	0	0	0	0	0	11	0	0	6	0	0	0	0	0	17	17
DEPARTAMENTO DE HISTOLOGIA E EMBRIOLOGIA	0	0	0	1	2	2	0	0	3	0	0	3	1	2	8	11
CENTRO DE CIÊNCIAS EXATAS E NATURAIS	0	0	0	0	0	2	0	0	1	0	0	0	0	0	3	3
DEPARTAMENTO DE MATEMÁTICA	0	0	2	2	2	8	0	0	14	0	0	9	2	2	33	37
DEPARTAMENTO DE FÍSICA	0	0	1	2	2	18	0	1	9	0	0	5	2	3	33	38
DEPARTAMENTO DE QUÍMICA	0	0	1	0	4	22	0	0	8	0	0	3	0	4	34	38
DEPARTAMENTO DE ESTATÍSTICA	0	0	0	1	0	6	0	0	4	0	0	3	1	0	13	14
DEPARTAMENTO DE INFORMÁTICA	0	0	0	5	0	9	0	0	9	0	0	2	5	0	20	25
CENTRO DE FILOSOFIA E CIÊNCIAS HUMANAS	0	0	0	0	0	0	0	0	1	0	0	0	0	0	1	1
DEPARTAMENTO DE FILOSOFIA	0	0	0	0	1	7	0	0	4	0	0	7	0	1	18	19
DEPARTAMENTO DE SOCIOLOGIA	0	0	0	0	0	6	0	0	3	0	0	6	0	0	15	15
DEPARTAMENTO DE HISTÓRIA	0	0	0	0	0	5	0	1	9	0	0	1	0	1	15	16
DEPARTAMENTO DE GEOGRAFIA	0	0	0	0	0	7	0	0	4	0	0	7	0	0	18	18
DEPARTAMENTO DE PSICOLOGIA SOCIAL E ESCOLAR	0	0	0	0	0	8	0	0	5	0	0	5	0	0	18	18
DEPARTAMENTO DE PSICOLOGIA EXPERIMENTAL	0	0	0	0	0	14	0	0	7	0	0	0	0	0	21	21
DEPARTAMENTO DE PSICOLOGIA CLÍNICA	0	0	0	0	0	4	0	1	4	0	0	4	0	1	12	13
DEPARTAMENTO DE METODOLOGIA	0	0	0	0	2	9	0	0	1	0	0	2	0	2	12	14
DEPARTAMENTO DE ANTROPOLOGIA	0	0	0	1	0	9	0	0	2	0	0	3	1	0	14	15
DEPARTAMENTO DE CIÊNCIAS POLÍTICAS	0	0	0	0	1	4	0	0	8	0	0	2	0	1	14	15
CENTRO DE LETRAS E ARTES	0	0	0	0	0	2	0	1	5	0	0	1	0	1	8	9
DEPARTAMENTO DE LÍNGUA E LITER. VERNÁCULAS	0	0	0	0	1	13	0	0	11	0	0	19	0	1	43	44
DEPARTAMENTO DE LÍNGUA E LITER. ESTRANGEIRA	0	0	0	0	1	9	1	0	6	0	0	13	1	1	28	30
DEPARTAMENTO DE ARTES	0	0	0	0	1	4	0	0	7	0	0	11	0	1	22	23
DEPARTAMENTO DE COMUNICAÇÃO	0	0	0	0	4	4	0	0	8	0	0	1	0	4	13	17
CENTRO DE CIÊNCIAS DA SAÚDE	0	0	0	1	0	1	0	0	0	0	1	3	1	1	4	6
DEPARTAMENTO DE CLÍNICA PROPEDEÚTICA	0	0	0	4	9	4	0	2	2	1	0	4	5	11	10	26
DEPARTAMENTO DE MEDICINA INTEGRADA I	0	0	0	3	10	4	2	0	1	6	1	1	11	11	6	28
DEPARTAMENTO DE MEDICINA INTEGRADA II	0	0	0	2	6	4	1	1	1	0	4	0	3	11	5	19
DEPARTAMENTO DE MEDICINA INTEGRADA III	0	0	0	2	13	1	0	0	0	0	0	3	2	13	4	19
DEPARTAMENTO DE ASSIST. MATERNO INFANTIL I	0	0	0	1	7	3	0	0	3	0	0	9	1	7	15	23
DEPARTAMENTO DE PRÓTESE	0	0	0	0	1	7	0	0	4	0	0	3	0	1	14	15
DEPARTAMENTO DE FARMÁCIA	0	0	0	0	2	7	0	0	7	0	0	6	0	2	20	22
SUB-TOTAL	0	0	7	26	87	270	5	7	217	10	9	209	41	103	703	847

CONT.

UNIDADES	TITULAR		ADIUNTO		ASSISTENTE		AUXILIAR		TOTAL		TOTAL GERAL	
	TP	TI	TP	TI	TP	TI	TP	TI	TP	TI		
TRANSPORTE	0	0	26	87	5	7	10	9	41	103	703	847
DEPARTAMENTO DE DEONTOLOGIA E MEDICINA LEGAL	0	0	0	3	0	0	1	0	1	3	4	8
DEPARTAMENTO DE ANATOMIA PATOLÓGICA	0	0	0	2	2	1	0	1	2	4	3	9
DEPARTAMENTO DE ASSISTÊNCIA E MATERNO INFANTIL II	0	0	0	2	0	0	0	7	0	9	4	13
DEPARTAMENTO DE PATOLOGIA TROPICAL	0	0	1	12	0	0	0	0	1	12	10	23
DEPARTAMENTO DE HIGIENE E MEDICINA PREVENTIVA	0	0	0	2	1	0	4	0	5	2	4	11
DEPARTAMENTO DE CLÍNICA ODONTOLÓGICA	0	0	1	3	0	0	0	0	1	3	24	28
DEPARTAMENTO DE ENFERMAGEM INTEGRADA	0	0	1	3	0	0	0	0	1	3	21	25
DEPARTAMENTO DE NUTRIÇÃO	0	0	0	3	0	0	0	0	0	3	12	15
DEPARTAMENTO DE FUNDAMENTOS DA ENFERMAGEM	0	0	0	0	0	2	0	0	0	2	10	12
CENTRO TECNOLÓGICO	0	0	0	0	0	0	0	0	0	0	0	1
DEPARTAMENTO DE ARQUITETURA	0	0	1	0	0	0	2	0	3	1	17	21
DEPARTAMENTO DE CONSTRUÇÃO CIVIL	0	0	4	6	0	0	0	0	4	6	36	46
DEPARTAMENTO DE HIDRÁULICA E SANEAMENTO	0	0	7	3	0	0	0	0	7	3	9	19
DEPARTAMENTO DE ENGENHARIA MECÂNICA	0	0	3	2	0	0	0	0	3	2	27	32
DEPARTAMENTO DE ENGENHARIA QUÍMICA	0	0	0	0	0	0	0	0	0	0	31	31
DEPARTAMENTO DE DESENHO	0	0	2	0	0	0	2	0	4	0	12	16
DEPARTAMENTO DE ENGENHARIA DOS TRANSPORTES	0	0	1	0	0	0	0	0	1	0	12	13
DEPARTAMENTO DE ENGENHARIA ELÉTRICA	0	0	5	0	0	0	0	0	5	0	46	51
CENTRO SOCIO-ECONÔMICO	0	0	0	0	0	0	0	0	0	0	0	8
DEPARTAMENTO DE TURISMO	0	0	1	2	0	0	0	0	1	2	8	11
DEPARTAMENTO DE FUNDAMENTOS DO SERVIÇO SOCIAL	0	0	0	0	0	0	0	0	0	0	13	13
DEPARTAMENTO DE ECONOMIA GERAL	0	0	2	2	2	0	0	0	4	2	20	26
DEPARTAMENTO DE MACRO E MICRO ECONOMIA	0	0	2	1	0	0	0	0	3	1	17	21
DEPARTAMENTO DE ADMINISTRAÇÃO	0	0	7	2	3	0	1	0	11	2	10	23
DEPARTAMENTO DE CONTABILIDADE	0	0	1	0	3	0	7	0	11	0	7	18
DEPARTAMENTO DE POLÍTICAS E TRABALHO SOCIAL	0	0	1	0	0	0	0	0	1	0	20	21
DEPARTAMENTO DE BIBLIOTECONOMIA	0	0	0	0	0	0	3	2	3	2	10	15
CENTRO DE EDUCAÇÃO	0	0	0	0	0	0	0	0	0	0	3	3
DEPARTAMENTO DE FUNDAMENTOS DA EDUCAÇÃO	0	0	0	0	0	0	0	0	0	0	23	23
DEPART. DE ADMINISTRAÇÃO E PLANEJAMENTO DA EDUCAÇÃO	0	0	0	0	0	0	0	1	0	1	11	12
DEPART. DE MÉTODO, TÉCNICA E ORIENTAÇÃO DA EDUCAÇÃO	0	0	0	6	0	0	0	0	0	0	40	40
DEPARTAMENTO DE EDUCAÇÃO FÍSICA	0	0	2	2	0	0	0	0	0	2	8	10
CENTRO DE GEOCIÊNCIAS	0	0	0	0	0	0	0	0	0	0	1	1
DEPARTAMENTO DE GEOLOGIA	0	0	0	0	0	0	0	0	0	0	21	21
DEPARTAMENTO DE GEOQUÍMICA E PETROLOGIA	0	0	1	0	0	0	0	0	1	0	22	23
DEPARTAMENTO DE METEOROLOGIA	0	0	0	0	0	0	0	0	0	0	17	17
DEPARTAMENTO DE GEOFÍSICA	0	0	0	0	0	0	0	0	0	0	12	12
CENTRO DE CIÊNCIAS JURÍDICAS	0	0	0	2	0	0	2	1	2	3	1	6
DEPARTAMENTO DE DIREITO CIVIL	0	0	1	1	0	0	5	1	6	2	2	10
DEPARTAMENTO DE DIREITO DO ESTADO	0	0	2	6	1	1	3	2	6	9	0	15
DEPARTAMENTO DE DIREITO PENAL E PROCESSUAL	0	0	0	0	1	1	0	0	4	1	3	8
DEPARTAMENTO DE DIREITO SOCIAL	0	0	2	3	1	1	0	0	3	4	6	13
NÚCLEO DE ALTOS ESTUDOS AMAZÔNICOS	0	0	1	3	2	1	2	0	5	4	7	16
NÚCLEO DE MEDICINA TROPICAL	0	0	0	0	0	0	0	0	0	0	10	10
MUSEU HISTÓRICO DA UFPA	0	0	0	1	0	0	0	0	0	0	1	1
HOSPITAL UNIVERSITÁRIO BETINA FERRO E SOUZA	0	0	0	0	0	0	0	0	0	0	0	1
CENTRO AGROPECUÁRIO	0	0	0	0	0	0	0	0	0	0	8	8
TOTAL	0	0	73	155	22	15	45	24	140	194	1.295	1.629

FONTE: SECOM/DEPES

Tabela 5.1.10 - Docentes Efetivos de 3º Grau por Titulação e Regime de Trabalho - 1998

Titulação / Regime	Graduado	Especialização	Mestre	Doutor	Total
20 Horas	49	57	29	5	140
40 Horas	32	113	35	14	194
Dedicação Exclusiva	154	390	522	229	1.295
Total	235	560	586	248	1.629

Fonte: SECOM / DEPES

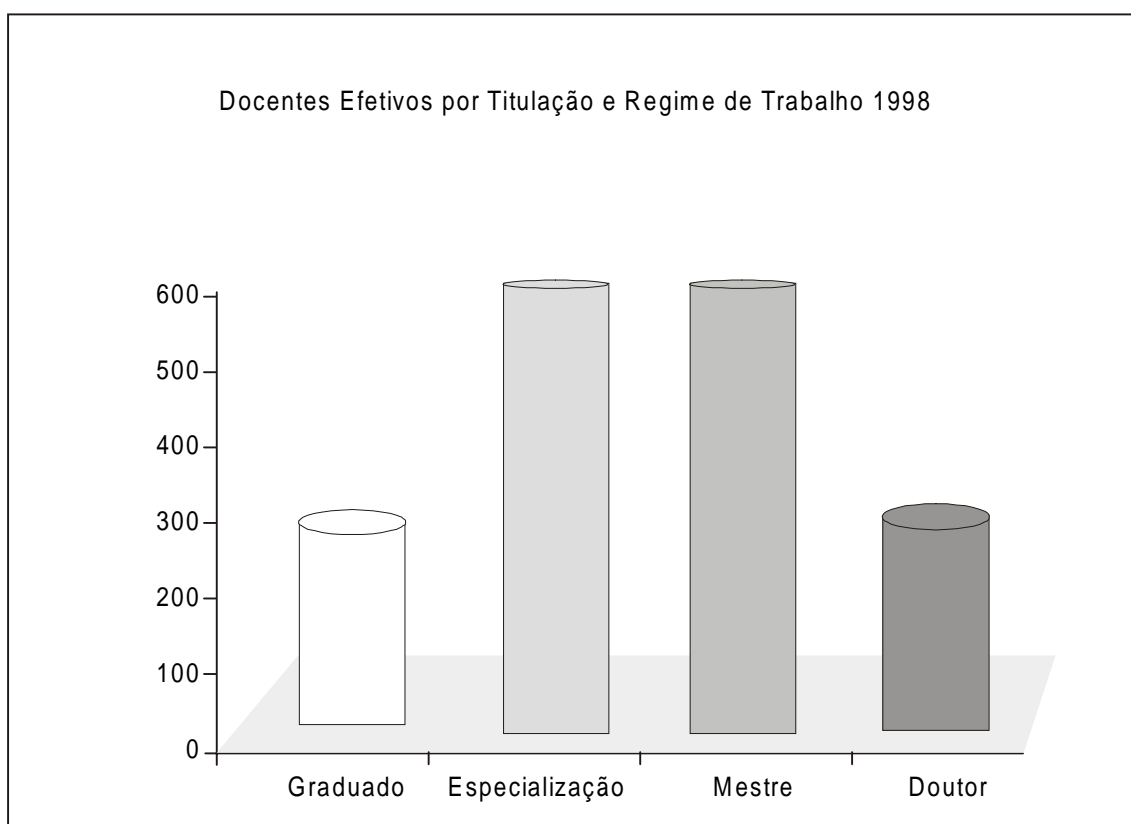


Tabela 5.1.11 - Docentes Efetivos do 3º Grau por Titulação e Regime de Trabalho - 1998

C O M P O S I Ç Ã O D E C A T E G O R I A S	T I T U L A Ç Ã O			G R A U			E S P E C I A L I Z A Ç Ã O			C I M E N T O			R E G I M E D E T R A B A L H O				
	40H	DE	20H	40H	DE	GRA	ESP	MES	DR	GERAL	40H	DE	20H	40H	DE		
Ciências Agrárias	0	0	0	0	0	3	0	0	2	0	0	3	0	3	2	3	8
Ciências Biológicas	0	3	10	2	10	19	0	5	62	0	0	25	13	31	67	25	136
Ciências da Saúde I	4	7	4	8	29	41	4	6	22	3	2	7	15	78	32	12	137
Ciências Saúde II	3	1	7	10	44	51	2	4	27	0	5	11	11	105	33	16	165
Ciências Exatas e da Terra	3	3	14	5	3	26	3	3	92	0	0	77	20	34	98	77	229
Ciências Humanas	0	1	16	0	3	35	1	1	76	0	1	31	17	38	78	32	165
Ciências Sociais	28	11	25	20	13	108	11	8	71	1	3	13	64	141	90	17	312
Engenharias	8	2	13	11	3	41	7	6	105	1	1	32	23	55	118	34	230
Linguística - Letras e Artes	1	1	36	0	4	26	0	1	41	0	2	11	38	30	42	13	123
Não Classificados *	2	3	29	1	4	40	1	1	24	0	0	19	34	45	26	19	124
Total	49	32	154	57	113	390	29	35	522	5	14	229	235	560	586	248	1.629

Fonte : SECOM/DEPES

(*) docentes lotados na administração / núcleos e campi

Tabela 5.1.12 - Docentes Efetivos do 3º Grau por Unidade / Titulação / Regime de Trabalho - 1998

UNIDADES	GRADUADO			ESPECIALISTA			MESTRE			DOUTOR			TOTAL				TOTAL
	TP	TI	DE	TP	TI	DE	TP	TI	DE	TP	TI	DE	GRA	ESP	MES	DOU	GERAL
REITORIA	0	0	0	0	0	0	0	0	0	0	0	1	0	0	0	1	1
SECRETARIA GERAL DO GABINETE	0	0	0	0	0	0	0	0	0	0	0	1	0	0	0	1	1
VICE-REITORIA	0	0	0	0	0	1	0	0	0	0	0	0	0	1	0	0	1
COORDENADORIA DE RECURSOS HUMANOS	0	0	0	0	0	1	0	0	0	0	0	0	0	1	0	0	1
CAMPUS AVANÇADOS - ABAETETUBA	0	0	2	0	0	4	0	0	1	0	0	0	2	4	1	0	7
CAMPUS AVANÇADOS - ALTAMIRA	0	0	2	0	0	5	0	0	0	0	0	0	2	5	0	0	7
CAMPUS AVANÇADOS - BRAGANÇA	0	1	4	0	0	6	0	0	4	0	0	4	5	6	4	4	19
CAMPUS AVANÇADOS - CASTANHAL	0	0	2	0	0	3	0	0	1	0	0	1	2	3	1	1	7
CAMPUS AVANÇADOS - CAMETÁ	0	0	0	0	0	1	0	0	1	0	0	0	0	1	1	0	2
CAMPUS AVANÇADOS - MARABÁ	2	2	6	0	0	7	0	0	1	0	0	0	10	7	1	0	18
CAMPUS AVANÇADOS - SANTARÉM	0	0	9	1	1	12	1	0	15	0	0	2	9	14	16	2	41
CAMPUS AVANÇADOS - SOURE	0	0	3	0	0	0	0	0	0	0	0	0	3	0	0	0	3
PREFEITURA DO CAMPUS	0	0	0	0	0	0	0	0	1	0	0	0	0	0	1	0	1
PRÓ-REITORIA DE ENSINO GRADUAÇÃO E ADMINISTRAÇÃO ACADÊMICA	0	0	0	0	1	0	0	0	0	0	0	0	0	1	0	0	1
DEPARTAMENTO DE BIOLOGIA	0	0	3	0	3	7	0	1	15	0	0	4	3	10	16	4	33
DEPARTAMENTO DE PATOLOGIA	0	1	3	0	1	1	0	0	14	0	0	7	4	2	14	7	27
DEPARTAMENTO DE MORFOLOGIA	0	1	3	0	5	5	0	0	2	0	0	0	4	10	2	0	16
DEPARTAMENTO DE FISIOLOGIA	0	0	0	1	0	3	0	4	18	0	0	6	0	4	22	6	32
DEPARTAMENTO DE GENÉTICA	0	0	0	0	0	0	0	0	9	0	0	8	0	0	9	8	17
DEPARTAMENTO DE HISTOLOGIA E EMBRIOLOGIA	0	1	1	1	1	3	0	0	4	0	0	0	2	5	4	0	11
CENTRO DE CIÊNCIAS EXATAS E NATURAIS	0	0	0	0	0	0	0	0	1	0	0	2	0	0	1	2	3
DEPARTAMENTO DE MATEMÁTICA	1	0	0	0	1	9	1	1	17	0	0	7	1	10	19	7	37
DEPARTAMENTO DE FÍSICA	0	1	4	2	2	10	0	0	11	0	0	8	5	14	11	8	38
DEPARTAMENTO DE QUÍMICA	0	2	3	0	0	1	0	2	15	0	0	15	5	1	17	15	38
DEPARTAMENTO DE ESTATÍSTICA	0	0	3	1	0	3	0	0	7	0	0	0	3	4	7	0	14
DEPARTAMENTO DE INFORMÁTICA	2	0	3	1	0	2	2	0	14	0	0	1	5	3	16	1	25
CENTRO DE FILOSOFIA E CIÊNCIAS HUMANAS	0	0	1	0	0	0	0	0	0	0	0	0	1	0	0	0	1
DEPARTAMENTO DE FILOSOFIA	0	0	6	0	1	2	0	0	8	0	0	2	6	3	8	2	19
DEPARTAMENTO DE SOCIOLOGIA	0	0	3	0	0	3	0	0	3	0	0	6	3	3	3	6	15
DEPARTAMENTO DE HISTÓRIA	0	0	1	0	1	3	0	0	9	0	0	2	1	4	9	2	16
DEPARTAMENTO DE GEOGRAFIA	0	0	2	0	0	5	0	0	8	0	0	3	2	5	8	3	18
DEPARTAMENTO DE PSICOLOGIA SOCIAL E ESCOLAR	0	0	1	0	0	6	0	0	11	0	0	0	1	6	11	0	18
DEPARTAMENTO DE PSICOLOGIA EXPERIMENTAL	0	0	0	0	0	0	0	0	9	0	0	12	0	0	9	12	21
DEPARTAMENTO DE PSICOLOGIA CLÍNICA	0	0	1	0	1	4	0	0	6	0	0	1	1	5	6	1	13
DEPARTAMENTO DE METODOLOGIA	0	1	0	0	0	4	0	0	7	0	1	1	1	4	7	2	14
DEPARTAMENTO DE ANTROPOLOGIA	0	0	0	0	0	5	1	0	6	0	0	3	0	5	7	3	15
DEPARTAMENTO DE CIÊNCIAS POLÍTICAS	0	0	1	0	0	3	0	1	9	0	0	1	1	3	10	1	15
CENTRO DE LETRAS E ARTES	0	1	0	0	0	1	0	0	6	0	0	1	1	1	6	1	9
DEPARTAMENTO DE LÍNGUA E LITERATURA VERNÁCULAS	0	0	10	0	0	12	0	0	14	0	1	7	10	12	14	8	44
DEPARTAMENTO DE LÍNGUA E LITERATURA ESTRANGEIRA	1	0	11	0	1	5	0	0	9	0	0	3	12	6	9	3	30
DEPARTAMENTO DE ARTES	0	0	11	0	0	7	0	1	4	0	0	0	11	7	5	0	23
DEPARTAMENTO DE COMUNICAÇÃO	0	0	4	0	3	1	0	0	8	0	1	0	4	4	8	1	17
CENTRO DE CIÊNCIAS DA SAÚDE	1	1	1	0	0	3	0	0	0	0	0	0	3	3	0	0	6
DEPARTAMENTO DE CLÍNICA PROPEDEÚTICA	1	0	2	4	8	4	0	1	2	0	2	2	3	16	3	4	26
DEPARTAMENTO DE MEDICINA INTEGRADA I	2	1	1	7	7	2	2	3	1	0	0	2	4	16	6	2	28
DEPARTAMENTO DE MEDICINA INTEGRADA II	0	2	0	0	7	2	1	1	2	2	1	1	2	9	4	4	19
DEPARTAMENTO DE MEDICINA INTEGRADA III	1	2	0	1	9	3	0	1	1	0	1	0	3	13	2	1	19
DEPARTAMENTO DE ASSIST. MATERNO INFANTIL I	0	1	0	1	5	12	0	0	2	0	1	1	1	18	2	2	23
DEPARTAMENTO DE PRÓTESE	0	0	0	0	1	6	0	0	5	0	0	3	0	7	5	3	15
DEPARTAMENTO DE FARMÁCIA	0	0	5	0	1	4	0	1	10	0	0	1	5	5	11	1	22
SUB-TOTAL	11	18	112	20	60	181	8	17	291	2	8	119	141	261	316	129	847

CONT.

CONT.

UNIDADES	GRADUADO		ESPECIALISTA		MESTRE		DOUTOR			TOTAL				TOTAL GERAL			
	TP	TI	DE	TP	TI	DE	TP	TI	DE	GRA	ESP	MES	DOU				
TRANSPORTE	11	18	112	20	60	181	8	17	291	2	8	119	141	261	316	129	847
DEPARTAMENTO DE DEONTOLOGIA E MEDICINA LEGAL	0	0	0	1	3	3	0	0	0	0	0	1	0	7	0	1	8
DEPARTAMENTO DE ANATOMIA PATOLÓGICA	0	0	0	0	2	2	2	2	1	0	0	0	0	4	5	0	9
DEPARTAMENTO DE ASSISTÊNCIA E MATERNO INFANTIL II	0	0	0	0	8	2	0	0	1	1	1	1	0	10	5	0	13
DEPARTAMENTO DE PATOLOGIA TROPICAL	2	0	0	1	11	8	0	0	2	0	0	1	0	20	2	1	23
DEPARTAMENTO DE HIGIENE E MEDICINA PREVENTIVA	0	1	2	0	2	12	0	0	8	1	0	2	3	14	8	3	28
DEPARTAMENTO DE CLÍNICA ODONTOLÓGICA	0	0	0	0	2	15	1	1	4	0	0	2	0	17	6	2	25
DEPARTAMENTO DE ENFERMAGEM INTEGRADA	0	0	0	0	3	8	0	0	3	0	0	1	0	11	3	1	15
DEPARTAMENTO DE FUNDAMENTOS DA ENFERMAGEM	0	0	0	0	2	4	0	0	6	0	0	0	0	6	6	0	12
CENTRO TECNOLÓGICO	0	0	0	0	0	0	0	0	0	0	0	0	0	0	0	0	1
DEPARTAMENTO DE ARQUITETURA	1	1	3	2	0	8	0	0	6	0	0	0	5	10	6	0	21
DEPARTAMENTO DE CONSTRUÇÃO CIVIL	2	1	3	1	1	7	1	4	24	0	0	2	6	9	29	2	46
DEPARTAMENTO DE HIDRÁULICA E SANEAMENTO	0	0	1	1	2	2	5	1	6	1	0	0	1	5	12	1	19
DEPARTAMENTO DE ENGENHARIA MECÂNICA	1	0	1	1	0	4	1	1	16	0	1	6	2	5	18	7	32
DEPARTAMENTO DE ENGENHARIA QUÍMICA	0	0	1	0	0	2	0	0	19	0	0	9	1	2	19	9	31
DEPARTAMENTO DE DESENHO	1	0	2	3	0	8	0	0	2	0	0	0	3	11	2	0	16
DEPARTAMENTO DE ENGENHARIA DOS TRANSPORTES	0	0	1	1	0	5	0	0	6	0	0	0	1	6	6	0	13
DEPARTAMENTO DE ENGENHARIA ELÉTRICA	3	0	1	2	0	5	0	0	25	0	0	15	4	7	25	15	51
CENTRO SOCIO-ECONÔMICO	0	0	0	0	0	2	0	0	6	0	0	0	2	7	6	0	8
DEPARTAMENTO DE TURISMO	1	0	1	0	1	6	0	1	1	0	0	0	2	7	2	0	11
DEPARTAMENTO DE FUNDAMENTOS DO SERVIÇO SOCIAL	0	0	1	0	0	8	0	0	3	0	0	1	1	8	3	1	13
DEPARTAMENTO DE ECONOMIA GERAL	2	0	3	2	0	10	0	2	5	0	0	2	5	12	7	2	26
DEPARTAMENTO DE MACRO E MICRO ECONOMIA	0	0	2	1	0	7	2	0	7	0	1	1	2	8	9	2	21
DEPARTAMENTO DE ADMINISTRAÇÃO	4	0	2	5	2	8	2	0	0	0	0	0	6	15	2	0	23
DEPARTAMENTO DE CONTABILIDADE	4	0	0	5	0	4	2	0	2	0	0	1	4	9	4	1	18
DEPARTAMENTO DE POLÍTICAS E TRABALHO SOCIAL	0	0	1	1	0	7	0	0	12	0	0	0	1	8	12	0	21
DEPARTAMENTO DE BIBLIOTECOMIA	1	0	0	2	2	9	0	0	0	0	1	0	1	13	0	1	15
CENTRO DE EDUCAÇÃO	0	0	0	0	0	1	0	0	1	0	0	1	0	1	1	1	3
DEPARTAMENTO DE FUNDAMENTOS DA EDUCAÇÃO	0	0	2	0	0	8	0	0	12	0	0	1	2	8	12	1	23
DEPARTAMENTO DE ADMINISTRAÇÃO E PLANEJAMENTO DA EDUCAÇÃO	0	1	1	0	0	5	0	0	4	0	0	1	2	5	4	1	12
DEPARTAMENTO DE MÉTODO, TÉCNICA E ORIENTAÇÃO DA EDUCAÇÃO	0	0	3	0	0	22	0	0	12	0	0	3	3	22	12	3	40
DEPARTAMENTO DE EDUCAÇÃO FÍSICA	0	0	1	0	2	6	0	0	1	0	0	0	1	8	1	0	10
CENTRO DE GEOCIÊNCIAS	0	0	0	0	0	0	0	0	0	0	0	0	0	0	0	0	1
DEPARTAMENTO DE GEOLOGIA	0	0	0	0	0	0	0	0	7	0	0	14	0	0	7	14	21
DEPARTAMENTO DE GEOQUÍMICA E PETROLOGIA	0	0	0	1	0	0	0	0	4	0	0	18	0	1	4	18	23
DEPARTAMENTO DE METEOROLOGIA	0	0	0	0	0	1	0	0	11	0	0	6	0	1	11	5	17
DEPARTAMENTO DE GEOFÍSICA	2	2	1	0	0	0	0	1	5	0	0	0	5	0	5	6	12
CENTRO DE CIÊNCIAS JURÍDICAS	4	2	0	1	0	0	0	0	2	1	0	0	6	0	1	0	10
DEPARTAMENTO DE DIREITO CIVIL	3	3	0	2	3	0	1	2	0	1	0	0	6	5	3	1	15
DEPARTAMENTO DE DIREITO DO ESTADO	3	0	0	0	0	3	1	1	0	0	0	0	3	3	2	0	8
DEPARTAMENTO DE DIREITO PENAL E PROCESSUAL	2	2	4	0	0	1	1	1	1	0	1	0	8	5	4	1	13
DEPARTAMENTO DE DIREITO SOCIAL	0	0	0	0	0	0	0	0	0	0	0	10	0	0	0	10	10
DEPARTAMENTO DE PROPEDEUTICA E DIREITO COMERCIAL	0	0	0	0	0	0	0	0	0	0	0	0	0	0	0	0	1
NUCLEO DE ALTOS ESTUDOS AMAZÔNICOS	0	0	1	0	0	0	0	0	1	0	0	0	0	0	0	1	1
MUSEU DE MEDICINA TROPICAL	0	0	1	0	0	0	0	0	0	0	0	0	1	0	0	0	1
HOSPITAL UNIVERSITÁRIO BETINA FERROE SOUZA	0	0	0	0	2	0	0	0	0	0	0	0	0	2	0	0	2
CENTRO AGROPECUÁRIO	0	0	0	0	0	3	0	0	2	0	0	3	0	3	2	3	8
TOTAL	49	32	154	57	113	390	29	35	522	5	14	229	235	560	586	248	1.629

FONTE: SECOM/DEPES

Tabela 5.1.13 - Docentes Substitutos do 3º Grau por Classe e Titulação - 1998

ÁREA DE CONHECIMENTO	ASSISTENTE				AUXILIAR				TOTAL				TOTAL
	GRA	ESP	MES	DR	GRA	ESP	MES	DR	GRA	ESP	MES	DR	GERAL
Ciências Biológicas	0	0	0	1	13	5	2	0	13	5	2	1	21
Ciências da Saúde I	0	0	0	0	1	14	1	0	1	14	1	0	16
Ciências da Saúde II	1	0	0	0	16	24	0	0	17	24	0	0	41
Ciências Exatas e da Terra	0	0	1	0	15	15	2	0	15	15	3	0	33
Ciências Humanas	0	0	2	0	13	13	1	0	13	13	3	0	29
Ciências Sociais	0	0	0	0	15	19	0	0	15	19	0	0	34
Engenharias	0	0	0	0	2	0	2	0	2	0	2	0	4
Linguística - Letras e Artes	0	0	0	0	14	5	0	0	14	5	0	0	19
Não Classificados *	0	0	0	0	11	8	0	0	11	8	0	0	19
TOTAL	1	0	3	1	100	103	8	0	101	103	11	1	216

Fonte : SECOM/DEPES

(*) docentes lotados na administração / núcleos e campi

Tabela 5.1.14 - Docentes Substitutos do 3º Grau por Unidade, Classe e Titulação - 1998

UNIDADES	TITULAR				ADJUNTO				ASSISTENTE				AUXILIAR				TOTAL				TOTAL
	GRA	ESP	MES	DOU	GRA	ESP	MES	DOU	GRA	ESP	MES	DOU	GRA	ESP	MES	DOU	GRA	ESP	MES	DOU	GERAL
CAMPUS AVANÇADOS - ABAETETUBA	0	0	0	0	0	0	0	0	0	0	0	0	0	1	0	0	0	1	0	0	1
CAMPUS AVANÇADOS - ALTAMIRA	0	0	0	0	0	0	0	0	0	0	0	0	0	2	0	0	0	2	0	0	2
CAMPUS AVANÇADOS - BRAGANÇA	0	0	0	0	0	0	0	0	0	0	0	0	0	1	0	0	0	1	0	0	1
CAMPUS AVANÇADOS - MARABÁ	0	0	0	0	0	0	0	0	0	0	0	0	4	1	0	0	4	1	0	0	5
CAMPUS AVANÇADOS - SANTARÉM	0	0	0	0	0	0	0	0	0	0	0	0	5	3	0	0	5	3	0	0	8
CAMPUS AVANÇADOS - SOURE	0	0	0	0	0	0	0	0	0	0	0	0	1	0	0	0	1	0	0	0	1
DEPARTAMENTO DE BIOLOGIA	0	0	0	0	0	0	0	0	0	0	0	0	2	0	0	0	2	0	0	0	2
DEPARTAMENTO DE PATOLOGIA	0	0	0	0	0	0	0	0	0	0	0	1	3	2	1	0	3	2	1	1	7
DEPARTAMENTO DE MORFOLOGIA	0	0	0	0	0	0	0	0	0	0	0	0	0	1	0	0	0	1	0	0	1
DEPARTAMENTO DE FISIOLOGIA	0	0	0	0	0	0	0	0	0	0	0	0	5	1	1	0	5	1	1	0	7
DEPARTAMENTO DE HISTOLOGIA E EMBRIOLOGIA	0	0	0	0	0	0	0	0	0	0	0	0	3	1	0	0	3	1	0	0	4
CENTRO DE CIÊNCIAS EXATAS E NATURAIS	0	0	0	0	0	0	0	0	0	0	0	0	1	0	0	0	1	0	0	0	1
DEPARTAMENTO DE MATEMÁTICA	0	0	0	0	0	0	0	0	0	0	0	0	3	8	0	0	3	8	0	0	11
DEPARTAMENTO DE FÍSICA	0	0	0	0	0	0	0	0	0	0	1	0	3	1	0	0	3	1	1	0	5
DEPARTAMENTO DE QUÍMICA	0	0	0	0	0	0	0	0	0	0	0	0	1	2	2	0	1	2	2	0	5
DEPARTAMENTO DE ESTATÍSTICA	0	0	0	0	0	0	0	0	0	0	0	0	1	2	0	0	1	2	0	0	3
DEPARTAMENTO DE INFORMÁTICA	0	0	0	0	0	0	0	0	0	0	0	0	6	2	0	0	6	2	0	0	8
DEPARTAMENTO DE FILOSOFIA	0	0	0	0	0	0	0	0	0	0	0	0	1	0	0	0	1	0	0	0	1
DEPARTAMENTO DE SOCIOLOGIA	0	0	0	0	0	0	0	0	0	0	0	0	0	2	1	0	0	2	1	0	3
DEPARTAMENTO DE HISTÓRIA	0	0	0	0	0	0	0	0	0	0	1	0	0	0	0	0	0	0	1	0	1
DEPARTAMENTO DE GEOGRAFIA	0	0	0	0	0	0	0	0	0	0	1	0	0	2	0	0	0	2	1	0	3
DEPARTAMENTO DE PSICOLOGIA SOCIAL E ESCOLAR	0	0	0	0	0	0	0	0	0	0	0	0	5	3	0	0	5	3	0	0	8
DEPARTAMENTO DE PSICOLOGIA CLÍNICA	0	0	0	0	0	0	0	0	0	0	0	0	3	2	0	0	3	2	0	0	5
DEPARTAMENTO DE METODOLOGIA	0	0	0	0	0	0	0	0	0	0	0	0	0	3	0	0	0	3	0	0	3
DEPARTAMENTO DE ANTROPOLOGIA	0	0	0	0	0	0	0	0	0	0	0	0	3	0	0	0	3	0	0	0	3
DEPARTAMENTO DE CIÊNCIAS POLÍTICAS	0	0	0	0	0	0	0	0	0	0	0	0	1	1	0	0	1	1	0	0	2
CENTRO DE LETRAS E ARTES	0	0	0	0	0	0	0	0	0	0	0	0	2	1	0	0	2	1	0	0	3
DEPARTAMENTO DE LÍNGUA E LITERATURA VERNÁCULAS	0	0	0	0	0	0	0	0	0	0	0	0	3	1	0	0	3	1	0	0	4
DEPARTAMENTO DE LÍNGUA E LITERATURA ESTRANGEIRA	0	0	0	0	0	0	0	0	0	0	0	0	4	1	0	0	4	1	0	0	5
DEPARTAMENTO DE ARTES	0	0	0	0	0	0	0	0	0	0	0	0	4	1	0	0	4	1	0	0	5
DEPARTAMENTO DE COMUNICAÇÃO	0	0	0	0	0	0	0	0	0	0	0	0	1	1	0	0	1	1	0	0	2
CENTRO DE CIÊNCIAS DA SAÚDE	0	0	0	0	0	0	0	0	0	0	0	0	0	2	0	0	0	2	0	0	2
DEPARTAMENTO DE CLÍNICA PROPEDEÚTICA	0	0	0	0	0	0	0	0	0	0	0	0	0	1	0	0	0	1	0	0	1
DEPARTAMENTO DE MEDICINA INTERADA I	0	0	0	0	0	0	0	0	0	0	0	0	1	4	1	0	1	4	1	0	6
DEPARTAMENTO DE MEDICINA INTEGRADA III	0	0	0	0	0	0	0	0	0	0	0	0	0	2	0	0	0	2	0	0	2
DEPARTAMENTO DE ASSISTÊNCIA MATERNO INFANTIL I	0	0	0	0	0	0	0	0	0	0	0	0	2	12	0	0	2	12	0	0	14
DEPARTAMENTO DE PRÓTESE	0	0	0	0	0	0	0	0	0	0	0	0	0	2	0	0	0	2	0	0	2
DEPARTAMENTO DE FARMÁCIA	0	0	0	0	0	0	0	0	1	0	0	0	9	2	0	0	10	2	0	0	12
DEPARTAMENTO DE ASSISTÊNCIA MATERNO INFANTIL II	0	0	0	0	0	0	0	0	0	0	0	0	0	4	0	0	0	4	0	0	4
DEPARTAMENTO DE CLÍNICA ODONTOLÓGICA	0	0	0	0	0	0	0	0	0	0	0	0	0	2	0	0	0	2	0	0	2
DEPARTAMENTO DE ENFERMAGEM INTEGRADA	0	0	0	0	0	0	0	0	0	0	0	0	0	4	0	0	0	4	0	0	4
DEPARTAMENTO DE NUTRIÇÃO	0	0	0	0	0	0	0	0	0	0	0	0	4	3	0	0	4	3	0	0	7
SETOR ADMINISTRATIVO DE FARMÁCIA	0	0	0	0	0	0	0	0	0	0	0	0	1	0	0	0	1	0	0	0	1
DEPARTAMENTO DE CONSTRUÇÃO CIVIL	0	0	0	0	0	0	0	0	0	0	0	0	0	0	1	0	0	0	1	0	1
DEPARTAMENTO DE ENGENHARIA DOS TRANSPORTES	0	0	0	0	0	0	0	0	0	0	0	0	1	0	1	0	1	0	1	0	2
DEPARTAMENTO DE ENGENHARIA ELÉTRICA	0	0	0	0	0	0	0	0	0	0	0	0	1	0	0	0	1	0	0	0	1
DEPARTAMENTO DE TURISMO	0	0	0	0	0	0	0	0	0	0	0	0	1	0	0	0	1	0	0	0	1
DEPARTAMENTO DE FUNDAMENTOS DO SERVIÇO SOCIAL	0	0	0	0	0	0	0	0	0	0	0	0	0	1	0	0	0	1	0	0	1
DEPARTAMENTO DE POLÍTICAS E TRABALHO SOCIAL	0	0	0	0	0	0	0	0	0	0	0	0	1	2	0	0	1	2	0	0	3
DEPARTAMENTO DE BIBLIOTECONOMIA	0	0	0	0	0	0	0	0	0	0	0	0	1	3	0	0	1	3	0	0	4
CENTRO DE EDUCAÇÃO	0	0	0	0	0	0	0	0	0	0	0	0	1	0	0	0	1	0	0	0	1
DEPARTAMENTO DE FUNDAMENTOS DA EDUCAÇÃO	0	0	0	0	0	0	0	0	0	0	0	0	2	2	0	0	2	2	0	0	4
DEPARTAMENTO DE ADMINISTRAÇÃO E PLANEJAMENTO DA EDUCAÇÃO	0	0	0	0	0	0	0	0	0	0	0	0	0	1	0	0	0	1	0	0	1
DEPARTAMENTO DE MÉTODO, TÉCNICA E ORIENTAÇÃO DA EDUCAÇÃO	0	0	0	0	0	0	0	0	0	0	0	0	3	6	0	0	3	6	0	0	9
DEPARTAMENTO DE EDUCAÇÃO FÍSICA	0	0	0	0	0	0	0	0	0	0	0	0	0	2	0	0	0	2	0	0	2
DEPARTAMENTO DE DIREITO CIVIL	0	0	0	0	0	0	0	0	0	0	0	0	3	0	0	0	3	0	0	0	3
DEPARTAMENTO DE DIREITO DO ESTADO	0	0	0	0	0	0	0	0	0	0	0	0	1	1	0	0	1	1	0	0	2
DEPARTAMENTO DE DIREITO PENAL E PROCESSUAL	0	0	0	0	0	0	0	0	0	0	0	0	2	1	0	0	2	1	0	0	3
ESCOLA DE MÚSICA	0	0	0	0	0	0	0	0	0	0	0	0	1	0	0	0	1	0	0	0	1
TOTAL	0	0	0	0	0	0	0	0	1	0	3	1	100	103	8	0	101	103	11	1	216

FONTE: SECOM/DEPES

Tabela 5.1.15 - Docentes Substitutos do 3º Grau por Titulação e Regime de Trabalho - 1998

ÁREA DE CONHECIMENTO	GRADUADO			ESPECIALISTA			MESTRE			DOUTOR			TOTAL				TOTAL
	20 H	40 H	DE	20 H	40 H	DE	20 H	40 H	DE	20 H	40 H	DE	GRA	ESP	MES	DR	GERAL
Ciências Biológicas	1	7	5	1	2	2	0	1	1	0	1	0	13	5	2	1	21
Ciências da Saúde I	0	1	0	1	13	0	0	1	0	0	0	0	1	14	1	0	16
Ciências da Saúde II	2	12	3	3	20	1	0	0	0	0	0	0	17	24	0	0	41
Ciências Exatas e da Terra	1	7	7	1	6	8	0	0	3	0	0	0	15	15	3	0	33
Ciências Humanas	3	4	6	0	3	10	0	0	3	0	0	0	13	13	3	0	29
Ciências Sociais	5	10	0	5	11	3	0	0	0	0	0	0	15	19	0	0	34
Engenharias	0	2	0	0	0	0	1	1	0	0	0	0	2	0	2	0	4
Linguística - Letras e Artes	2	9	3	1	0	4	0	0	0	0	0	0	14	5	0	0	19
Não Classificados *	3	7	1	1	2	5	0	0	0	0	0	0	11	8	0	0	19
TOTAL	17	59	25	13	57	33	1	3	7	0	1	0	101	103	11	1	216

Fonte: SECOM/DEPES

(*) docentes lotados na administração / núcleos e campi

Tabela 5.1.16 - Docentes Substitutos do 3º Grau por Unidade, Titulação e Regime de Trabalho - 1998

UNIDADES	GRADUADO			ESPECIALISTA			MESTRE			DOUTOR			TOTAL				TOTAL GERAL
	TP	TI	DE	TP	TI	DE	TP	TI	DE	TP	TI	DE	GRA	ESP	MES	DOU	
CAMPUS AVANÇADOS - ABAETETUBA	0	0	0	0	1	0	0	0	0	0	0	0	0	1	0	0	1
CAMPUS AVANÇADOS - ALTAMIRA	0	0	0	0	0	2	0	0	0	0	0	0	0	2	0	0	2
CAMPUS AVANÇADOS - BRAGANÇA	0	0	0	0	0	1	0	0	0	0	0	0	0	1	0	0	1
CAMPUS AVANÇADOS - MARABÁ	1	3	0	0	0	1	0	0	0	0	0	0	4	1	0	0	5
CAMPUS AVANÇADOS - SANTARÉM	1	4	0	1	1	1	0	0	0	0	0	0	5	3	0	0	8
CAMPUS AVANÇADOS - SOURE	0	0	1	0	0	0	0	0	0	0	0	0	1	0	0	0	1
DEPARTAMENTO DE BIOLOGIA	1	1	0	0	0	0	0	0	0	0	0	0	2	0	0	0	2
DEPARTAMENTO DE PATOLOGIA	0	3	0	1	1	0	0	1	0	0	1	0	3	2	1	1	7
DEPARTAMENTO DE MORFOLOGIA	0	0	0	0	1	0	0	0	0	0	0	0	0	1	0	0	1
DEPARTAMENTO DE FISIOLOGIA	0	2	3	0	0	1	0	0	1	0	0	0	5	1	1	0	7
DEPARTAMENTO DE HISTOLOGIA E EMBRIOLOGIA	0	1	2	0	0	1	0	0	0	0	0	0	3	1	0	0	4
CENTRO DE CIÊNCIAS EXATAS E NATURAIS	0	1	0	0	0	0	0	0	0	0	0	0	1	0	0	0	1
DEPARTAMENTO DE MATEMÁTICA	0	1	2	0	2	6	0	0	0	0	0	0	3	8	0	0	11
DEPARTAMENTO DE FÍSICA	1	0	2	0	1	0	0	0	1	0	0	0	3	1	1	0	5
DEPARTAMENTO DE QUÍMICA	0	0	1	0	0	2	0	0	2	0	0	0	1	2	2	0	5
DEPARTAMENTO DE ESTATÍSTICA	0	1	0	0	2	0	0	0	0	0	0	0	1	2	0	0	3
DEPARTAMENTO DE INFORMÁTICA	0	4	2	1	1	0	0	0	0	0	0	0	6	2	0	0	8
DEPARTAMENTO DE FILOSOFIA	0	1	0	0	0	0	0	0	0	0	0	0	1	0	0	0	1
DEPARTAMENTO DE SOCIOLOGIA	0	0	0	0	0	2	0	0	1	0	0	0	0	2	1	0	3
DEPARTAMENTO DE HISTÓRIA	0	0	0	0	0	0	0	0	1	0	0	0	0	0	1	0	1
DEPARTAMENTO DE GEOGRAFIA	0	0	0	0	0	2	0	0	1	0	0	0	0	2	1	0	3
DEPARTAMENTO DE PSICOLOGIA SOCIAL E ESCOLAR	2	1	2	0	1	2	0	0	0	0	0	0	5	3	0	0	8
DEPARTAMENTO DE PSICOLOGIA CLÍNICA	1	0	2	0	1	1	0	0	0	0	0	0	3	2	0	0	5
DEPARTAMENTO DE METODOLOGIA	0	0	0	0	1	2	0	0	0	0	0	0	0	3	0	0	3
DEPARTAMENTO DE ANTROPOLOGIA	0	2	1	0	0	0	0	0	0	0	0	0	3	0	0	0	3
DEPARTAMENTO DE CIÊNCIAS POLÍTICAS	0	0	1	0	0	1	0	0	0	0	0	0	1	1	0	0	2
CENTRO DE LETRAS E ARTES	1	0	1	0	0	1	0	0	0	0	0	0	2	1	0	0	3
DEPARTAMENTO DE LÍNGUA E LITERATURA VERNÁCULAS	0	2	1	0	0	1	0	0	0	0	0	0	3	1	0	0	4
DEPARTAMENTO DE LÍNGUA E LITERATURA ESTRANGEIRA	0	4	0	0	0	1	0	0	0	0	0	0	4	1	0	0	5
DEPARTAMENTO DE ARTES	1	2	1	1	0	0	0	0	0	0	0	0	4	1	0	0	5
DEPARTAMENTO DE COMUNICAÇÃO	0	1	0	0	0	1	0	0	0	0	0	0	1	1	0	0	2
CENTRO DE CIÊNCIAS DA SAÚDE	0	0	0	0	2	0	0	0	0	0	0	0	0	2	0	0	2
DEPARTAMENTO DE CLÍNICA PROPEDEÚTICA	0	0	0	1	0	0	0	0	0	0	0	0	0	1	0	0	1
DEPARTAMENTO DE MEDICINA INTERADA I	0	1	0	0	4	0	0	1	0	0	0	0	1	4	1	0	6
DEPARTAMENTO DE MEDICINA INTEGRADA III	0	0	0	0	2	0	0	0	0	0	0	0	0	2	0	0	2
DEPARTAMENTO DE ASSISTÊNCIA MATERNO INFANTIL I	0	2	0	0	12	0	0	0	0	0	0	0	2	12	0	0	14
DEPARTAMENTO DE PRÓTESE	0	0	0	0	1	1	0	0	0	0	0	0	0	2	0	0	2
DEPARTAMENTO DE FARMÁCIA	1	7	2	0	2	0	0	0	0	0	0	0	10	2	0	0	12
DEPARTAMENTO DE ASSISTÊNCIA MATERNO INFANTIL II	0	0	0	0	4	0	0	0	0	0	0	0	0	4	0	0	4
DEPARTAMENTO DE CLÍNICA ODONTOLÓGICA	0	0	0	0	2	0	0	0	0	0	0	0	0	2	0	0	2
DEPARTAMENTO DE ENFERMAGEM INTEGRADA	0	0	0	1	3	0	0	0	0	0	0	0	0	4	0	0	4
DEPARTAMENTO DE NUTRIÇÃO	1	3	0	2	1	0	0	0	0	0	0	0	4	3	0	0	7
SETOR ADMINISTRATIVO DE FARMÁCIA	0	0	1	0	0	0	0	0	0	0	0	0	1	0	0	0	1
DEPARTAMENTO DE CONSTRUÇÃO CIVIL	0	0	0	0	0	0	1	0	0	0	0	0	0	0	1	0	1
DEPARTAMENTO DE ENGENHARIA DOS TRANSPORTES	0	1	0	0	0	0	0	1	0	0	0	0	1	0	1	0	2
DEPARTAMENTO DE ENGENHARIA ELÉTRICA	0	1	0	0	0	0	0	0	0	0	0	0	1	0	0	0	1
DEPARTAMENTO DE TURISMO	0	1	0	0	0	0	0	0	0	0	0	0	1	0	0	0	1
DEPARTAMENTO DE FUNDAMENTOS DO SERVIÇO SOCIAL	0	0	0	0	1	0	0	0	0	0	0	0	0	1	0	0	1
DEPARTAMENTO DE POLÍTICAS E TRABALHO SOCIAL	1	0	0	0	0	2	0	0	0	0	0	0	1	2	0	0	3
DEPARTAMENTO DE BIBLIOTECONOMIA	1	0	0	1	2	0	0	0	0	0	0	0	1	3	0	0	4
CENTRO DE EDUCAÇÃO	0	1	0	0	0	0	0	0	0	0	0	0	1	0	0	0	1
DEPARTAMENTO DE FUNDAMENTOS DA EDUCAÇÃO	0	2	0	1	0	1	0	0	0	0	0	0	2	2	0	0	4
DEPARTAMENTO DE ADMINISTRAÇÃO E PLANEJAMENTO DA EDUCAÇÃO	0	0	0	0	1	0	0	0	0	0	0	0	0	1	0	0	1
DEPARTAMENTO DE MÉTODO, TÉCNICA E ORIENTAÇÃO DA EDUCAÇÃO	0	3	0	2	4	0	0	0	0	0	0	0	3	6	0	0	9
DEPARTAMENTO DE EDUCAÇÃO FÍSICA	0	0	0	1	1	0	0	0	0	0	0	0	0	2	0	0	2
DEPARTAMENTO DE DIREITO CIVIL	1	2	0	0	0	0	0	0	0	0	0	0	3	0	0	0	3
DEPARTAMENTO DE DIREITO DO ESTADO	0	1	0	0	1	0	0	0	0	0	0	0	1	1	0	0	2
DEPARTAMENTO DE DIREITO PENAL E PROCESSUAL	2	0	0	0	1	0	0	0	0	0	0	0	2	1	0	0	3
ESCOLA DE MÚSICA	1	0	0	0	0	0	0	0	0	0	0	0	1	0	0	0	1
TOTAL	17	59	25	13	57	33	1	3	7	0	1	0	101	103	11	1	216

FONTE: SECOM/DEPES

Tabela 5.1.17 - Docentes Substitutos do 3º Grau por Unidade, Classe e Regime de Trabalho - 1998

UNIDADES	TITULAR			ADJUNTO			ASSISTENTE			AUXILIAR			TOTAL			TOTAL GERAL
	TP	TI	DE	TP	TI	DE	TP	TI	DE	TP	TI	DE	TP	TI	DE	
CAMPUS AVANÇADOS - ABAETETUBA	0	0	0	0	0	0	0	0	0	0	1	0	0	1	0	1
CAMPUS AVANÇADOS - ALTAMIRA	0	0	0	0	0	0	0	0	0	0	0	2	0	0	2	2
CAMPUS AVANÇADOS - BRAGANÇA	0	0	0	0	0	0	0	0	0	0	0	1	0	0	1	1
CAMPUS AVANÇADOS - MARABÁ	0	0	0	0	0	0	0	0	0	1	3	1	1	3	1	5
CAMPUS AVANÇADOS - SANTARÉM	0	0	0	0	0	0	0	0	0	2	5	1	2	5	1	8
CAMPUS AVANÇADOS - SOURE	0	0	0	0	0	0	0	0	0	0	0	1	0	0	1	1
DEPARTAMENTO DE BIOLOGIA	0	0	0	0	0	0	0	0	0	1	1	0	1	1	0	2
DEPARTAMENTO DE PATOLOGIA	0	0	0	0	0	0	0	1	0	1	5	0	1	6	0	7
DEPARTAMENTO DE MORFOLOGIA	0	0	0	0	0	0	0	0	0	0	1	0	0	1	0	1
DEPARTAMENTO DE FISIOLOGIA	0	0	0	0	0	0	0	0	0	0	2	5	0	2	5	7
DEPARTAMENTO DE HISTOLOGIA E EMBRIOLOGIA	0	0	0	0	0	0	0	0	0	0	1	3	0	1	3	4
CENTRO DE CIÊNCIAS EXATAS E NATURAIS	0	0	0	0	0	0	0	0	0	0	1	0	0	1	0	1
DEPARTAMENTO DE MATEMÁTICA	0	0	0	0	0	0	0	0	0	0	3	8	0	3	8	11
DEPARTAMENTO DE FÍSICA	0	0	0	0	0	0	0	0	1	1	1	2	1	1	3	5
DEPARTAMENTO DE QUÍMICA	0	0	0	0	0	0	0	0	0	0	0	5	0	0	5	5
DEPARTAMENTO DE ESTATÍSTICA	0	0	0	0	0	0	0	0	0	0	3	0	0	3	0	3
DEPARTAMENTO DE INFORMÁTICA	0	0	0	0	0	0	0	0	0	1	5	2	1	5	2	8
DEPARTAMENTO DE FILOSOFIA	0	0	0	0	0	0	0	0	0	0	1	0	0	1	0	1
DEPARTAMENTO DE SOCIOLOGIA	0	0	0	0	0	0	0	0	0	0	0	3	0	0	3	3
DEPARTAMENTO DE HISTÓRIA	0	0	0	0	0	0	0	0	1	0	0	0	0	0	1	1
DEPARTAMENTO DE GEOGRAFIA	0	0	0	0	0	0	0	0	0	0	0	2	0	0	3	3
DEPARTAMENTO DE PSICOLOGIA SOCIAL E ESCOLAR	0	0	0	0	0	0	0	0	0	2	2	4	2	2	4	8
DEPARTAMENTO DE PSICOLOGIA CLÍNICA	0	0	0	0	0	0	0	0	0	1	1	3	1	1	3	5
DEPARTAMENTO DE METODOLOGIA	0	0	0	0	0	0	0	0	0	0	1	2	0	1	2	3
DEPARTAMENTO DE ANTROPOLOGIA	0	0	0	0	0	0	0	0	0	0	2	1	0	2	1	3
DEPARTAMENTO DE CIÊNCIAS POLÍTICAS	0	0	0	0	0	0	0	0	0	0	0	2	0	0	2	2
CENTRO DE LETRAS E ARTES	0	0	0	0	0	0	0	0	0	1	0	2	1	0	2	3
DEPARTAMENTO DE LÍNGUA E LITERATURA VERNÁCULAS	0	0	0	0	0	0	0	0	0	0	2	2	0	2	2	4
DEPARTAMENTO DE LÍNGUA E LITERATURA ESTRANGEIRA	0	0	0	0	0	0	0	0	0	0	4	1	0	4	1	5
DEPARTAMENTO DE ARTES	0	0	0	0	0	0	0	0	0	2	2	1	2	2	1	5
DEPARTAMENTO DE COMUNICAÇÃO	0	0	0	0	0	0	0	0	0	0	1	1	0	1	1	2
CENTRO DE CIÊNCIAS DA SAÚDE	0	0	0	0	0	0	0	0	0	0	2	0	0	2	0	2
DEPARTAMENTO DE CLÍNICA PROPEDEÚTICA	0	0	0	0	0	0	0	0	0	1	0	0	1	0	0	1
DEPARTAMENTO DE MEDICINA INTERADA I	0	0	0	0	0	0	0	0	0	0	6	0	0	6	0	6
DEPARTAMENTO DE MEDICINA INTEGRADA III	0	0	0	0	0	0	0	0	0	0	2	0	0	2	0	2
DEPARTAMENTO DE ASSISTÊNCIA MATERNO INFANTIL I	0	0	0	0	0	0	0	0	0	0	14	0	0	14	0	14
DEPARTAMENTO DE PRÓTESE	0	0	0	0	0	0	0	0	0	0	1	1	0	1	1	2
DEPARTAMENTO DE FARMÁCIA	0	0	0	0	0	0	0	0	1	1	9	1	1	9	2	12
DEPARTAMENTO DE ASSISTÊNCIA MATERNO INFANTIL II	0	0	0	0	0	0	0	0	0	0	4	0	0	4	0	4
DEPARTAMENTO DE CLÍNICA ODONTOLÓGICA	0	0	0	0	0	0	0	0	0	0	2	0	0	2	0	2
DEPARTAMENTO DE ENFERMAGEM INTEGRADA	0	0	0	0	0	0	0	0	0	1	3	0	1	3	0	4
DEPARTAMENTO DE NUTRIÇÃO	0	0	0	0	0	0	0	0	0	3	4	0	3	4	0	7
SETOR ADMINISTRATIVO DE FARMÁCIA	0	0	0	0	0	0	0	0	0	0	0	1	0	0	1	1
DEPARTAMENTO DE CONSTRUÇÃO CIVIL	0	0	0	0	0	0	0	0	0	1	0	0	1	0	0	1
DEPARTAMENTO DE ENGENHARIA DOS TRANSPORTES	0	0	0	0	0	0	0	0	0	0	2	0	0	2	0	2
DEPARTAMENTO DE ENGENHARIA ELÉTRICA	0	0	0	0	0	0	0	0	0	0	1	0	0	1	0	1
DEPARTAMENTO DE TURISMO	0	0	0	0	0	0	0	0	0	0	1	0	0	1	0	1
DEPARTAMENTO DE FUNDAMENTOS DO SERVIÇO SOCIAL	0	0	0	0	0	0	0	0	0	0	1	0	0	1	0	1
DEPARTAMENTO DE POLÍTICAS E TRABALHO SOCIAL	0	0	0	0	0	0	0	0	0	1	0	2	1	0	2	3
DEPARTAMENTO DE BIBLIOTECONOMIA	0	0	0	0	0	0	0	0	0	2	2	0	2	2	0	4
CENTRO DE EDUCAÇÃO	0	0	0	0	0	0	0	0	0	0	1	0	0	1	0	1
DEPARTAMENTO DE FUNDAMENTOS DA EDUCAÇÃO	0	0	0	0	0	0	0	0	0	1	2	1	1	2	1	4
DEPARTAMENTO DE ADMINISTRAÇÃO E PLANEJAMENTO DA EDUCAÇÃO	0	0	0	0	0	0	0	0	0	0	1	0	0	1	0	1
DEPARTAMENTO DE MÉTODO, TÉCNICA E ORIENTAÇÃO DA EDUCAÇÃO	0	0	0	0	0	0	0	0	0	2	7	0	2	7	0	9
DEPARTAMENTO DE EDUCAÇÃO FÍSICA	0	0	0	0	0	0	0	0	0	1	1	0	1	1	0	2
DEPARTAMENTO DE DIREITO CIVIL	0	0	0	0	0	0	0	0	0	1	2	0	1	2	0	3
DEPARTAMENTO DE DIREITO DO ESTADO	0	0	0	0	0	0	0	0	0	0	2	0	0	2	0	2
DEPARTAMENTO DE DIREITO PENAL E PROCESSUAL	0	0	0	0	0	0	0	0	0	2	1	0	2	1	0	3
ESCOLA DE MÚSICA	0	0	0	0	0	0	0	0	0	1	0	0	1	0	0	1
TOTAL	0	0	0	0	0	0	0	1	4	31	119	61	31	120	65	216

FONTE: SECOM/DEPES

Tabela 5.1.18 - Docentes Substitutos do 3º Grau por Classe e Regime de Trabalho - 1998

ÁREA DE CONHECIMENTO	ASSISTENTE			AUXILIAR			TOTAL			TOTAL
	20 H	40 H	DE	20 H	40 H	DE	20 H	40 H	DE	GERAL
Ciências Biológicas	0	1	0	2	10	8	2	11	8	21
Ciências da Saúde I	0	0	0	1	15	0	1	15	0	16
Ciências da Saúde II	0	0	1	5	32	3	5	32	4	41
Ciências Exatas e da Terra	0	0	1	2	13	17	2	13	18	33
Ciências Humanas	0	0	2	3	7	17	3	7	19	29
Ciências Sociais	0	0	0	10	21	3	10	21	3	34
Engenharias	0	0	0	1	3	0	1	3	0	4
Linguística - Letras e Artes	0	0	0	3	9	7	3	9	7	19
Não Classificados *	0	0	0	4	9	6	4	9	6	19
TOTAL	0	1	4	31	119	61	31	120	65	216

Fonte: SECOM/DEPES

(*) docentes lotados na administração / núcleos e campi

Tabela 5.1.19 - Docentes Visitantes do 3º Grau por Classe e Titulação - 1998

ÁREA DE CONHECIMENTO	TITULAR				ADJUNTO				ASSISTENTE				AUXILIAR				TOTAL				TOTAL
	GRA	ESP	MES	DOU	GRA	ESP	MES	DOU	GRA	ESP	MES	DOU	GRA	ESP	MES	DOU	GRA	ESP	MES	DOU	GERAL
Ciências Biológicas	0	0	0	2	1	0	2	3	1	0	1	0	0	0	0	1	2	0	3	6	11
Ciências da Saúde I	0	0	0	0	0	0	0	1	0	0	0	1	0	0	0	0	0	0	0	2	2
Ciências da Saúde II	0	0	0	0	0	0	0	0	0	0	0	0	0	0	1	0	0	0	1	0	1
Ciências Exatas e da Terra	0	0	0	4	0	0	0	1	0	0	0	0	0	0	0	0	0	0	0	5	5
Ciências Humanas	0	0	0	0	0	0	1	2	1	0	2	0	0	0	1	0	1	0	4	2	7
Ciências Sociais	0	0	0	0	0	0	0	2	0	0	2	0	0	0	1	0	0	0	3	2	5
Engenharias	0	0	0	2	0	0	0	2	0	0	1	0	0	0	0	0	0	0	1	4	5
Linguística - Letras e Artes	0	0	0	1	0	0	0	0	0	0	1	0	0	0	0	0	0	0	1	1	2
Não Classificados *	0	0	0	1	1	0	0	0	0	1	1	0	0	0	0	0	1	1	1	1	4
TOTAL	0	0	0	10	2	0	3	11	2	1	8	1	0	0	3	1	4	1	14	23	42

Fonte : SECOM/DEPES

(*) docentes lotados na administração / núcleos e campi

Tabela 5.1.20 - Docentes Visitantes do 3º Grau por Classe e Titulação - 1998

UNIDADE	ADJUNTO			ASSISTENTE				AUXILIAR		TITULAR	TOTAL
	GRA	MES	DOU	GRA	ESP	MES	DOU	MES	DOU	DOU	GERAL
CASA DE ESTUDOS GERMÂNICOS	0	0	0	0	1	1	0	0	0	0	2
CENTRO AGROPECUÁRIO	1	2	3	1	0	1	0	0	1	2	11
CENTRO DE CIÊNCIAS DA SAÚDE	0	0	0	0	0	0	0	1	0	0	1
DEPARTAMENTO DE FUNDAMENTOS DA EDUCAÇÃO	0	0	0	0	0	1	0	0	0	0	1
DEPARTAMENTO DE FUNDAMENTOS DO SERVIÇO SOCIAL	0	0	2	0	0	0	0	0	0	0	2
DEPARTAMENTO DE POLÍTICAS E TRABALHO SOCIAL	0	0	0	0	0	1	0	1	0	0	2
DEPARTAMENTO DE ANTROPOLOIA	0	1	1	0	0	0	0	1	0	0	3
DEPARTAMENTO DE ARTES	0	0	0	0	0	1	0	0	0	1	2
DEPARTAMENTO DE BIOLOGIA	0	0	0	0	0	0	1	0	0	0	1
DEPARTAMENTO DE ENGENHARIA ELÉTRICA	0	0	0	0	0	0	0	0	0	2	2
DEPARTAMENTO DE ENGENHARIA MECÂNICA	0	0	2	0	0	0	0	0	0	0	2
DEPARTAMENTO DE ENGENHARIA QUÍMICA	0	0	0	0	0	1	0	0	0	0	1
DEPARTAMENTO DE FÍSICA	0	0	1	0	0	0	0	0	0	1	2
DEPARTAMENTO DE GENÉTICA	0	0	1	0	0	0	0	0	0	0	1
DEPARTAMENTO DE GEOGRAFIA	0	0	1	0	0	2	0	0	0	0	3
DEPARTAMENTO DE HISTÓRIA	0	0	0	1	0	0	0	0	0	0	1
DEPARTAMENTO DE MATEMÁTICA	0	0	0	0	0	0	0	0	0	3	3
NÚCLEO DE MEDICINA TROPICAL	1	0	0	0	0	0	0	0	0	0	1
NÚCLEO DE MEIO AMBIENTE	0	0	0	0	0	0	0	0	0	1	1
TOTAL	2	3	11	2	1	8	1	3	1	10	42

Fonte: SECOM/DEPES

Tabela 5.1.21 - Docentes Visitantes do 3º Grau por Titulação e Regime de Trabalho - 1998

ÁREA DE CONHECIMENTO	GRADUADO			ESPECIALISTA			MESTRE			DOUTOR			TOTAL				TOTAL GERAL
	20 H	40 H	DE	20 H	40 H	DE	20 H	40 H	DE	20 H	40 H	DE	GRA	ESP	MES	DOU	
Ciências Biológicas	0	1	1	0	0	0	0	0	3	4	0	2	2	0	3	6	11
Ciências da Saúde I	0	0	0	0	0	0	0	0	0	0	0	2	0	0	0	2	2
Ciências da Saúde II	0	0	0	0	0	0	0	0	1	0	0	0	0	0	1	0	1
Ciências Exatas e da Terra	0	0	0	0	0	0	0	0	0	0	0	5	0	0	0	5	5
Ciências Humanas	0	0	1	0	0	0	0	0	4	0	0	2	1	0	4	2	7
Ciências Sociais	0	0	0	0	0	0	0	0	3	0	0	2	0	0	3	2	5
Engenharias	0	0	0	0	0	0	0	0	1	0	1	3	0	0	1	4	5
Linguística - Letras e Artes	0	0	0	0	0	0	0	0	1	0	1	0	0	0	1	1	2
Não Classificados *	0	0	1	0	0	1	0	0	1	0	0	1	1	1	1	1	4
TOTAL	0	1	3	0	0	1	0	0	14	4	2	17	4	1	14	23	42

Fonte : SECOM/DEPES

(*) docentes lotados na administração / núcleos e campi

Tabela 5.1.22 - Docentes Visitantes por Titulação e Regime de Trabalho - 1998

UNIDADES	GRADUADO			ESPECIALISTA			MESTRE			DOUTOR			TOTAL				TOTAL
	TP	TI	DE	TP	TI	DE	TP	TI	DE	TP	TI	DE	GRA	ESP	MES	DOU	GERAL
DEPARTAMENTO DE BIOLOGIA	0	0	0	0	0	0	0	0	0	0	0	1	0	0	0	1	1
DEPARTAMENTO DE GENÉTICA	0	0	0	0	0	0	0	0	0	0	0	1	0	0	0	1	1
DEPARTAMENTO DE MATEMÁTICA	0	0	0	0	0	0	0	0	0	0	0	3	0	0	0	3	3
DEPARTAMENTO DE FÍSICA	0	0	0	0	0	0	0	0	0	0	0	2	0	0	0	2	2
DEPARTAMENTO DE HISTÓRIA	0	0	1	0	0	0	0	0	0	0	0	0	1	0	0	0	1
DEPARTAMENTO DE GEOGRAFIA	0	0	0	0	0	0	0	0	2	0	0	1	0	0	2	1	3
DEPARTAMENTO DE ANTROPOLOGIA	0	0	0	0	0	0	0	0	2	0	0	1	0	0	2	1	3
DEPARTAMENTO DE ARTES	0	0	0	0	0	0	0	0	1	0	1	0	0	0	1	1	2
CENTRO DE CIÊNCIAS DA SAÚDE	0	0	0	0	0	0	0	0	1	0	0	0	0	0	1	0	1
DEPARTAMENTO DE ENGENHARIA MECÂNICA	0	0	0	0	0	0	0	0	0	0	1	1	0	0	0	2	2
DEPARTAMENTO DE ENGENHARIA QUÍMICA	0	0	0	0	0	0	0	0	1	0	0	0	0	0	1	0	1
DEPARTAMENTO DE ENGENHARIA ELÉTRICA	0	0	0	0	0	0	0	0	0	0	0	2	0	0	0	2	2
DEPART. DE FUNDAMENTOS DO SERVIÇO SOCIAL	0	0	0	0	0	0	0	0	0	0	0	2	0	0	0	2	2
DEPARTAMENTO DE POLÍTICAS E TRABALHO SOCIAL	0	0	0	0	0	0	0	0	2	0	0	0	0	0	2	0	2
DEPARTAMENTO DE FUNDAMENTOS DA EDUCAÇÃO	0	0	0	0	0	0	0	0	1	0	0	0	0	0	1	0	1
NÚCLEO DE MEDICINA TROPICAL	0	0	1	0	0	0	0	0	0	0	0	0	1	0	0	0	1
NÚCLEO DE MEIO AMBIENTE	0	0	0	0	0	0	0	0	0	0	0	1	0	0	0	1	1
CASA DE ESTUDOS GERMÂNICOS	0	0	0	0	0	1	0	0	1	0	0	0	0	1	1	0	2
CENTRO AGROPECUÁRIO	0	1	1	0	0	0	0	0	3	4	0	2	2	0	3	6	11
TOTAL	0	1	3	0	0	1	0	0	14	4	2	17	4	1	14	23	42

Fonte: SECOM/DEPES

Tabela 5.1.23 - Docentes Visitantes do 3º Grau por Classe e Regime de Trabalho - 1998

ÁREA DE CONHECIMENTO	TITULAR			ADJUNTO			ASSISTENTE			AUXILIAR			TOTAL			TOTAL
	20 H	40 H	DE	20 H	40 H	DE	20 H	40 H	DE	20 H	40 H	DE	20 H	40 H	DE	GERAL
Ciências Biológicas	1	0	1	3	1	2	0	0	2	0	0	1	4	1	6	11
Ciências da Saúde I	0	0	0	0	0	1	0	0	1	0	0	0	0	0	2	2
Ciências da Saúde II	0	0	0	0	0	0	0	0	0	0	0	1	0	0	1	1
Ciências Exatas e da Terra	0	0	4	0	0	1	0	0	0	0	0	0	0	0	5	5
Ciências Humanas	0	0	0	0	0	3	0	0	3	0	0	1	0	0	7	7
Ciências Sociais	0	0	0	0	0	2	0	0	2	0	0	1	0	0	5	5
Engenharias	0	0	2	0	1	1	0	0	1	0	0	0	0	1	4	5
Linguística - Letras e Artes	0	1	0	0	0	0	0	0	1	0	0	0	0	1	1	2
Não Classificados *	0	0	1	0	0	1	0	0	2	0	0	0	0	0	4	4
TOTAL	1	1	8	3	2	11	0	0	12	0	0	4	4	3	35	42

Fonte : SECOM/DEPES

(*) docentes lotados na administração / núcleos e campi

Tabela 5.1.24 - Docentes Visitantes por Classe e Regime de Trabalho - 1998

UNIDADES	TITULAR			ADJUNTO			ASSISTENTE			AUXILIAR			TOTAL			TOTAL GERAL
	TP	TI	DE	TP	TI	DE	TP	TI	DE	TP	TI	DE	TP	TI	DE	
DEPARTAMENTO DE BIOLOGIA	0	0	0	0	0	0	0	0	1	0	0	0	0	0	1	1
DEPARTAMENTO DE GENÉTICA	0	0	0	0	0	1	0	0	0	0	0	0	0	0	1	1
DEPARTAMENTO DE MATEMÁTICA	0	0	3	0	0	0	0	0	0	0	0	0	0	0	3	3
DEPARTAMENTO DE FÍSICA	0	0	1	0	0	1	0	0	0	0	0	0	0	0	2	2
DEPARTAMENTO DE HISTÓRIA	0	0	0	0	0	0	0	0	1	0	0	0	0	0	1	1
DEPARTAMENTO DE GEOGRAFIA	0	0	0	0	0	1	0	0	2	0	0	0	0	0	3	3
DEPARTAMENTO DE ANTROPOLOGIA	0	0	0	0	0	2	0	0	0	0	0	1	0	0	3	3
DEPARTAMENTO DE ARTES	0	1	0	0	0	0	0	0	1	0	0	0	0	1	1	2
CENTRO DE CIÊNCIAS DA SAÚDE	0	0	0	0	0	0	0	0	0	0	0	1	0	0	1	1
DEPARTAMENTO DE ENGENHARIA MECÂNICA	0	0	0	0	1	1	0	0	0	0	0	0	0	1	1	2
DEPARTAMENTO DE ENGENHARIA QUÍMICA	0	0	0	0	0	0	0	0	1	0	0	0	0	0	1	1
DEPARTAMENTO DE ENGENHARIA ELÉTRICA	0	0	2	0	0	0	0	0	0	0	0	0	0	0	2	2
DEPARTAMENTO DE FUNDAMENTOS DO SERVIÇO SOCIAL	0	0	0	0	0	2	0	0	0	0	0	0	0	0	2	2
DEPARTAMENTO DE POLÍTICAS E TRABALHO SOCIAL	0	0	0	0	0	0	0	0	1	0	0	1	0	0	2	2
DEPARTAMENTO DE FUNDAMENTOS DA EDUCAÇÃO	0	0	0	0	0	0	0	0	1	0	0	0	0	0	1	1
NÚCLEO DE MEDICINA TROPICAL	0	0	0	0	0	1	0	0	0	0	0	0	0	0	1	1
NÚCLEO DE MEIO AMBIENTE	0	0	1	0	0	0	0	0	0	0	0	0	0	0	1	1
CASA DE ESTUDOS GERMÂNICOS	0	0	0	0	0	0	0	0	2	0	0	0	0	0	2	2
CENTRO AGROPECUÁRIO	1	0	1	3	1	2	0	0	2	0	0	1	4	1	6	11
TOTAL	1	1	8	3	2	11	0	0	12	0	0	4	4	3	35	42

Fonte: SECOM/DEPES

Tabela 5.1.25 - Docentes do 3º Grau por Área de Conhecimento e Titulação - 1998

ÁREA DE CONHECIMENTO	GRADUADO	ESPECIAL	MESTRE	DOUTOR	PÓS-DOUTOR	TOTAL
CIÊNCIAS AGRÁRIAS	2	3	5	9	0	19
CIÊNCIAS BIOLÓGICAS	26	36	69	28	0	159
CIÊNCIAS DA SAÚDE I	16	92	34	12	0	154
CIÊNCIAS DA SAÚDE II	28	129	33	16	0	206
CIÊNCIAS EXATAS E NATURAIS E DA TERRA	35	49	101	82	0	267
CIÊNCIAS HUMANAS	31	51	85	34	0	201
CIÊNCIAS SOCIAIS	79	160	93	19	0	351
ENGENHARIAS	25	55	121	38	0	239
LINGUÍSTICA - LETRAS E ARTES	52	35	43	14	0	144
NÃO CLASSIFICADOS *	46	54	27	19	1	147
TOTAL	340	664	611	271	1	1.887

Fonte: SECOM/DEPES

(*) docentes lotados na administração / núcleos / campi.

Tabela 5.1.26 - Docentes do 3º Grau por Categoria Funcional e Tempo de Serviço - 1998

TIPO DE SERVIÇO	0 A 4 ANOS	5 A 9 ANOS	10 A 14 ANOS	15 A 19 ANOS	20 A 24 ANOS	25 ANOS P/MAIS	TOTAL
PROFESSOR DO 3º GRAU EFETIVO	758	104	137	359	203	68	1.629
PROFESSOR DO 3º GRAU SUBSTITUTO	216	0	0	0	0	0	216
PROFESSOR DO 3º GRAU VISITANTE	42	0	0	0	0	0	42
TOTAL	1.016	104	137	359	203	68	1.887

Fonte: SECOM/DEPES

Tabela 5.1.27 - Docentes do 3º Grau Afastados em 31/12 - 1998

DOCENTES	EFETIVOS	SUBST.	VISIT.	TOTAL
AFASTAMENTO P/ EST. MISSÃO NO EXTERIOR 8112/90	2	0	0	2
AFASTAMENTO MANDATO FEDERAL, ESTADUAL E DISTRITAL	1	0	0	1
AFASTAMENTO NO PAIS COM ONUS	2	0	0	2
AFASTAMENTO P/ CURSO DE FORMAÇÃO C/ OPÇÃO	98	0	0	98
LICENÇA DOENÇA EM PESSOA DA FAMÍLIA	1	0	0	1
LICENÇA GESTANTE (120 DIAS) L. 8112/90	3	0	0	3
LICENÇA P/ TRATAMENTO DE SAÚDE L. 8112/90	11	0	0	11
LICENÇA P/ TRATAR INT. PARTICULAR 8112/90	1	0	0	1
LICENÇA PRÊMIO POR ASSIDUIDADE	18	0	0	18
TOTAL	137	0	0	137

Fonte: SECOM/DEPES

Tabela 5.1.28 - Docentes Substitutos do 1º e 2º Grau - Titulação e Regime de Trabalho - 1998

UNIDADE	MÉDIO			GRADUADO			ESPECIALISTA			MESTRE			DOUTOR			TOTAL
	TP	TI	DE	TP	TI	DE	TP	TI	DE	TP	TI	DE	TP	TI	DE	
NÚCLEO PEDAGÓGICO INTEGRADO	0	0	0	0	8	0	0	4	0	0	0	0	0	0	0	12
ESCOLA DE MÚSICA	2	3	0	6	4	1	1	0	0	0	0	0	0	0	0	17
TOTAL	2	3	0	6	12	1	1	4	0	0	0	0	0	0	0	29

Fonte: SECOM/DEPES

Tabela 5.1.29 - Docentes Efetivos do 1º e 2º Grau por Titulação e Regime de Trabalho - 1998

UNIDADE	MÉDIO			GRADUADO			ESPECIALISTA			MESTRE			DOUTOR			TOTAL
	TP	TI	DE	TP	TI	DE	TP	TI	DE	TP	TI	DE	TP	TI	DE	
SECRETARIA GERAL DO GABINETE	0	0	0	0	1	0	0	0	0	0	0	0	0	0	0	1
CAMPUS AVANÇADOS - BRAGANÇA	0	0	0	1	0	0	0	1	0	0	0	0	0	0	0	2
CAMPUS AVANÇADOS - CASTANHAL	0	0	1	0	0	0	0	0	1	0	0	0	0	0	0	2
CAMPUS AVANÇADOS - MARABÁ	0	0	1	0	0	0	0	0	0	0	0	0	0	0	0	1
CAMPUS AVANÇADOS - SANTARÉM	0	1	0	0	0	2	0	0	1	0	0	0	0	0	0	4
COORDENADORIA DE INTERIORIZAÇÃO	0	0	0	0	0	0	0	0	1	0	0	0	0	0	0	1
DEPARTAMENTO REGISTRO E CONTROLE ACADÊMICO	0	0	0	0	0	0	0	0	0	0	1	0	0	0	0	1
DEPARTAMENTO DE APOIO AO VESTIBULAR	0	0	0	0	0	1	0	0	0	0	0	0	0	0	0	1
CENTRO DE LETRAS E ARTES	0	0	0	0	0	1	0	0	0	0	0	0	0	0	0	1
DEPARTAMENTO DE LÍNGUA E LITERATURA ESTRANGEIRA	0	0	0	0	0	1	0	0	0	0	0	1	0	0	0	2
CENTRO DE EDUCAÇÃO	0	0	0	0	0	0	1	0	0	0	0	0	0	0	0	1
NÚCLEO PEDAGÓGICO INTEGRADO	1	1	11	2	4	88	2	8	107	0	1	13	0	0	1	239
NÚCLEO DE ARTES	0	0	0	0	0	0	0	0	1	0	0	0	0	0	0	1
ESCOLA DE MÚSICA	0	0	3	1	2	11	2	1	8	0	1	1	0	0	0	30
ESCOLA DE TEATRO E DANÇA	0	0	0	1	1	7	1	0	3	0	0	0	0	0	0	13
TOTAL	1	2	16	5	8	111	6	10	122	0	3	15	0	0	1	300

Fonte: SECOM/DEPES

5.2 – CORPO TÉCNICO-ADMINISTRATIVO

Tabela 5.2.1 - Evolução do Pessoal Técnico-Administrativo por Nível - 1990/1998

Nível	1990	1991	1992	1993	1994	1995	1996	1997	1998 *
Superior	496	546	639	621	683	749	723	664	441
Intermediário	1.373	1.348	1.579	1.565	1.773	1.709	1.685	1.600	1.239
Apoio	59	55	64	186	71	178	171	207	60
Total	1.928	1.949	2.282	2.372	2.527	2.636	2.579	2.471	1.740

Fonte: SECOM/DEPES

(*) Não estão incluídos técnicos-administrativos dos Hospitais Universitários.

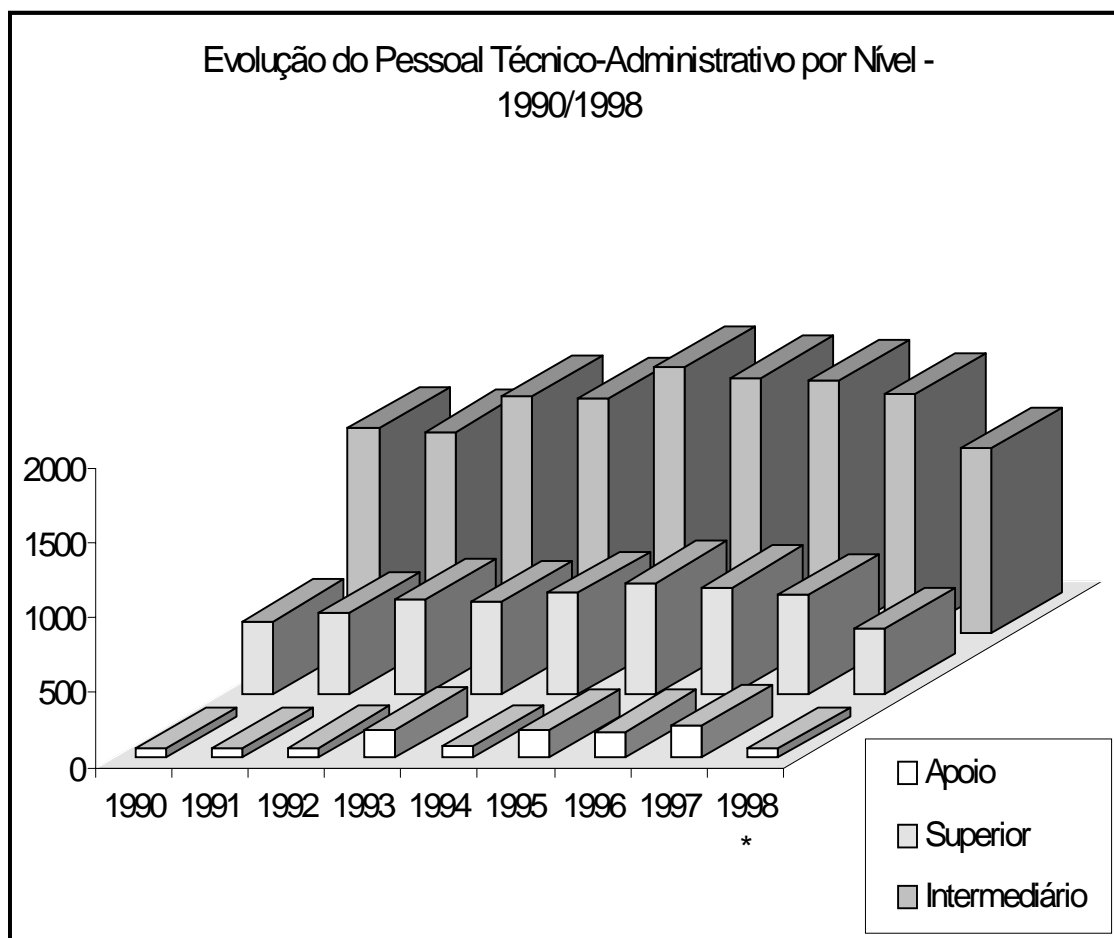


Tabela 5.2.2 Pessoal Técnico-Administrativo por Lotação / Nível / Sexo - 1998

CENTRO / UNIDADE	NÍVEL APOIO		NÍVEL INTERMEDIÁRIO		NÍVEL SUPERIOR		TOTAL
	MAS	FEM	MAS	FEM	MAS	FEM	
ARQUIVO GERAL	0	0	0	0	4	1	5
BIBLIOTECA CENTRAL E DOCUMENTAÇÃO	0	0	9	13	52	3	77
CAMPUS AVANÇADOS - ABAETETUBA	0	0	1	2	0	0	3
CAMPUS AVANÇADOS - ALTAMIRA	5	1	1	0	0	0	7
CAMPUS AVANÇADOS - BRAGANÇA	0	0	3	3	0	0	6
CAMPUS AVANÇADOS - CAMETÁ	0	0	2	0	0	0	2
CAMPUS AVANÇADOS - MARABÁ	0	1	3	1	1	0	6
CAMPUS AVANÇADOS - SANTARÉM	3	0	1	1	1	1	7
CAMPUS AVANÇADOS - SOURE	0	0	0	2	2	0	4
CASA DE ESTUDOS GERMÂNICOS	0	0	3	4	0	0	7
CASA DE ESTUDOS HISPANO-AMERICANOS	0	0	1	0	0	0	1
CENTRO AGROPECUÁRIO	0	0	2	3	1	0	6
CENTRO DE CIÊNCIAS BIOLÓGICAS	2	1	26	38	8	6	81
CENTRO DE CIÊNCIAS DA SAÚDE	0	1	54	30	19	6	110
CENTRO DE CIÊNCIAS EXATAS E NATURAIS	0	0	12	8	3	2	25
CENTRO DE CIÊNCIAS JURÍDICAS	0	0	14	18	5	3	40
CENTRO DE EDUCAÇÃO	0	0	15	16	8	2	41
CENTRO DE FILOSOFIA E CIÊNCIAS HUMANAS	2	2	27	23	15	1	70
CENTRO DE GEOCIÊNCIAS	0	1	18	22	8	3	52
CENTRO DE LETRAS E ARTES	0	0	20	18	3	4	45
CENTRO SÓCIO-ECONÔMICO	0	0	16	17	9	4	46
CENTRO TECNOLÓGICO	0	4	32	46	16	17	115
COMISSÃO PERMANENTE DE PESSOAL DOCENTE	0	0	2	0	0	0	2
COMISSÃO PERMANENTE DE PESSOAL TÉCNICO ADMINISTRATIVO	0	0	1	0	0	0	1
COORDENAÇÃO DO SISTEMA DE CONTROLE INTERNO	0	0	0	0	3	1	4
COORDENADORIA DE ASSUNTOS COMUNITÁRIOS	0	0	0	0	1	0	1
COORDENADORIA DE INTERIORIZAÇÃO	0	0	3	2	2	1	8
COORDENADORIA DE RECURSOS HUMANOS	0	2	44	19	9	3	77
COORDENADORIA DE RELAÇÕES NACIONAIS E INTERNACIONAIS	0	0	3	5	0	1	9
DEPARTAMENTO DE APOIO DIDÁTICO E CIENTÍFICO	0	0	0	1	0	0	1
DEPARTAMENTO DE FUNDAMENTOS DA ENFERMAGEM	0	0	1	0	0	0	1
DEPARTAMENTO DE REGISTRO E CONTROLE ACADÊMICO	0	1	10	9	2	1	23
DEPARTAMENTO DE APOIO AO VESTIBULAR	0	0	2	4	1	1	8
DEPARTAMENTO DE BIBLIOTECONOMIA	0	0	1	1	0	0	2
DEPARTAMENTO DE CLÍNICA ODONTOLÓGICA	0	1	1	0	3	6	11
DEPARTAMENTO DE ESTATÍSTICA	0	0	2	0	0	0	2
DEPARTAMENTO DE FARMÁCIA	0	0	2	0	0	0	2
DEPARTAMENTO DE FINANÇAS	0	1	11	15	6	3	36
DEPARTAMENTO DE FÍSICA	1	0	2	7	0	0	10
SUB-TOTAL	13	16	345	328	182	70	954

CONT.

CENTRO / UNIDADE	NÍVEL APOIO		NÍVEL INTERMEDIÁRIO		NÍVEL SUPERIOR		TOTAL
	MAS	FEM	MAS	FEM	MAS	FEM	
TRANSPORTE	13	16	345	328	182	70	954
DEPARTAMENTO DE INFORMAÇÕES	0	0	1	0	0	0	1
DEPARTAMENTO DE INFORMÁTICA	0	0	0	2	0	0	2
DEPARTAMENTO DE MANUTENÇÃO	0	3	8	45	0	4	60
DEPARTAMENTO DE MATEMÁTICA	0	0	1	2	0	1	4
DEPARTAMENTO DE MEIO FÍSICO	0	6	17	157	9	11	200
DEPARTAMENTO DE PESQUISA	0	0	1	0	0	0	1
DEPARTAMENTO DE PLANEJAMENTO	0	0	0	1	0	0	1
DEPARTAMENTO DE PÓS-GRADUAÇÃO	0	0	1	0	0	0	1
DEPARTAMENTO DE PROCESSAMENTO DE DADOS	0	0	14	17	5	16	52
DEPARTAMENTO DE QUÍMICA	1	1	6	9	0	1	18
DEPARTAMENTO DE RECURSOS MATERIAIS	0	0	14	15	5	1	35
ESCOLA DE MÚSICA	0	0	3	4	0	0	7
ESCOLA DE TEATRO E DANÇA	0	0	1	3	0	0	4
GRÁFICA E EDITORAÇÃO UNIVERSITÁRIA	0	1	7	28	2	3	41
LOTAÇÃO ZERADA	3	2	0	0	0	0	5
MUSEU HISÓRICO DA UFPA	1	0	5	4	2	2	14
NÚCLEO DE ALTOS ESTUDOS AMAZÔNICOS	0	0	9	7	4	0	20
NÚCLEO DE ARTES	0	0	4	2	5	2	13
NÚCLEO DE MEDICINA TROPICAL	0	0	11	1	6	1	19
NÚCLEO DE MEIO AMBIENTE	0	0	2	2	7	2	13
NÚCLEO PEDAGÓGICO INTEGRADO	4	1	37	20	21	2	85
PREFEITURA DO CAMPUS	0	0	1	2	2	5	10
PRÓ-REITORIA DE ADMINISTRAÇÃO GERAL E ÓRGÃOS SUPLEMENTARES	0	0	5	5	1	0	11
PRÓ-REITORIA DE EXTENSÃO E ASSUNTOS DE NATUREZA ESTUDANTIL	0	0	6	3	2	0	11
PRÓ-REITORIA DE ENSINO DE GRADUAÇÃO E ADMINISTRAÇÃO ACADÊMICA	0	0	1	3	10	1	15
PRÓ-REITORIA DE PESQUISA E PÓS-GRADUAÇÃO	0	0	7	7	4	2	20
PRÓ-REITORIA DE PLANEJAMENTO E DESENVOLVIMENTO	0	0	4	0	6	0	10
PROCURADORIA GERAL	0	0	3	0	14	9	26
RESTAURANTE UNIVERSITÁRIO	4	2	1	1	2	0	10
SEÇÃO DE PROTOCOLO	0	0	4	10	0	0	14
SECRETARIA GERAL DOS ÓRGÃOS DELIBERATIVOS E ADMINISTRAÇÃO SUPERIOR	0	0	0	1	0	0	1
SECRETARIA GERAL DO GABINETE	0	0	7	6	4	1	18
SETOR ADMINISTRATIVO DE FARMÁCIA	2	0	8	6	5	2	23
SETOR ADMINISTRATIVO DE ODONTOLOGIA	0	0	5	7	4	0	16
SISTEMA DE INFORMAÇÃO DA AMAZÔNIA	0	0	0	1	0	3	4
VICE-REITORIA	0	0	1	0	0	0	1
TOTAL	28	32	540	699	302	139	1.740

Fonte: SECOM/DEPES

Tabela 5.2.3 - Pessoal Técnico-Administrativo por Lotação, Qualificação e Sexo - 1998

CENTRO / UNIDADE	1º GRAU INCOMP		1º GRAU COMP		2º GRAU COMP		SUPERIOR		ESPECIALISTA		MESTRE		TOTAL
	FEM	MAS	FEM	MAS	FEM	MAS	FEM	MAS	FEM	MAS	FEM	MAS	
ARQUIVO GERAL	0	0	0	0	0	0	0	0	4	1	0	0	5
BIBLIOTECA CENTRAL E DOCUMENTAÇÃO	1	0	0	5	4	6	44	4	12	1	0	0	77
CAMPUS AVANÇADOS - ABAETETUBA	0	0	0	0	1	2	0	0	0	0	0	0	3
CAMPUS AVANÇADOS - ALTAMIRA	5	1	0	0	1	0	0	0	0	0	0	0	7
CAMPUS AVANÇADOS - BRAGANÇA	1	1	0	1	2	1	0	0	0	0	0	0	6
CAMPUS AVANÇADOS - CAMETÁ	0	0	0	0	1	0	1	0	0	0	0	0	2
CAMPUS AVANÇADOS - MARABÁ	0	0	0	0	2	1	2	1	0	0	0	0	6
CAMPUS AVANÇADOS - SANTARÉM	3	0	0	0	0	1	2	1	0	0	0	0	7
CAMPUS AVANÇADOS - SOURE	0	0	0	0	0	2	1	0	1	0	0	0	4
CASA DE ESTUDOS GERMÂNICOS	0	0	0	1	3	3	0	0	0	0	0	0	7
CASA DE ESTUDOS HISPANO-AMERICANOS	0	0	0	0	0	0	1	0	0	0	0	0	1
CENTRO AGROPECUÁRIO	0	0	1	0	0	3	2	0	0	0	0	0	6
CENTRO DE CIÊNCIAS BIOLÓGICAS	0	6	1	5	15	22	18	10	2	2	0	0	81
CENTRO DE CIÊNCIAS DA SAÚDE	4	2	4	3	34	18	27	13	2	1	2	0	110
CENTRO DE CIÊNCIAS EXATAS E NATURAIS	0	0	0	2	8	3	5	4	2	1	0	0	25
CENTRO DE CIÊNCIAS JURÍDICAS	0	0	1	3	8	10	9	8	1	0	0	0	40
CENTRO DE EDUCAÇÃO	0	1	1	0	11	13	9	4	2	0	0	0	41
CENTRO DE FILOSOFIA E CIÊNCIAS HUMANAS	1	2	6	6	18	16	13	1	6	1	0	0	70
CENTRO DE GEOCIÊNCIAS	0	1	1	4	9	14	10	5	6	1	0	1	52
CENTRO DE LETRAS E ARTES	0	0	2	6	14	12	7	3	0	1	0	0	45
CENTRO SÓCIO-ECONÔMICO	0	1	2	0	9	15	10	4	4	1	0	0	46
CENTRO TECNOLÓGICO	1	3	3	7	21	29	19	21	3	5	1	2	115
COMISSÃO PERMANENTE DE PESSOAL DOCENTE	0	0	0	0	1	0	1	0	0	0	0	0	2
COMISSÃO PERMANENTE DE PESSOAL TÉCNICO ADMINISTRATIVO	0	0	0	0	0	0	0	0	1	0	0	0	1
COORDENAÇÃO DO SISTEMA DE CONTROLE INTERNO	0	0	0	0	0	0	3	0	0	1	0	0	4
COORDENADORIA DE ASSUNTOS COMUNITÁRIOS	0	0	0	0	0	0	1	0	0	0	0	0	1
COORDENADORIA DE INTERIORIZAÇÃO	0	1	0	0	2	1	2	1	1	0	0	0	8
COORDENADORIA DE RECURSOS HUMANOS	2	1	8	3	24	8	16	12	3	0	0	0	77
COORDENADORIA DE RELAÇÕES NACIONAIS E INTERNACIONAIS	0	0	1	0	1	3	1	3	0	0	0	0	9
DEPARTAMENTO DE APOIO DIDÁTICO E CIENTÍFICO	0	0	0	0	0	1	0	0	0	0	0	0	1
DEPARTAMENTO DE FUNDAMENTOS DA ENFERMAGEM	0	0	0	0	0	0	1	0	0	0	0	0	1
DEPARTAMENTO DE REGISTRO E CONTROLE ACADÊMICO	0	0	0	1	10	7	2	3	0	0	0	0	23
DEPARTAMENTO DE APOIO AO VESTIBULAR	0	0	0	1	0	1	3	3	0	0	0	0	8
DEPARTAMENTO DE BIBLIOTECONOMIA	0	0	0	0	1	0	0	1	0	0	0	0	2
DEPARTAMENTO DE CLÍNICA ODONTOLÓGICA	0	0	0	0	1	0	3	6	0	1	0	0	11
DEPARTAMENTO DE ESTATÍSTICA	0	0	0	0	2	0	0	0	0	0	0	0	2
DEPARTAMENTO DE FARMÁCIA	0	0	0	0	2	0	0	0	0	0	0	0	2
DEPARTAMENTO DE FINANÇAS	0	0	1	0	7	12	8	7	1	0	0	0	36
DEPARTAMENTO DE FÍSICA	0	0	0	2	2	4	1	1	0	0	0	0	10
T O T A L	18	20	32	50	214	208	222	116	51	17	3	3	954

CONT.

CENTRO / UNIDADE	1º GRAU INCOMP		1º GRAU COMP		2º GRAU COMP		SUPERIOR		ESPECIALISTA		MESTRE		TOTAL
	FEM	MAS	FEM	MAS	FEM	MAS	FEM	MAS	FEM	MAS	FEM	MAS	
TRANSPORTE	18	20	32	50	214	208	222	116	51	17	3	3	954
DEPARTAMENTO DE INFORMAÇÕES	0	0	0	0	0	0	1	0	0	0	0	0	1
DEPARTAMENTO DE INFORMÁTICA	0	0	0	0	0	2	0	0	0	0	0	0	2
DEPARTAMENTO DE MANUTENÇÃO	1	20	0	11	7	14	0	5	0	1	0	1	60
DEPARTAMENTO DE MATEMÁTICA	0	0	0	0	0	2	1	1	0	0	0	0	4
DEPARTAMENTO DE MEIO FÍSICO	0	18	3	56	10	79	12	19	1	2	0	0	200
DEPARTAMENTO DE PESQUISA	0	0	0	0	1	0	0	0	0	0	0	0	1
DEPARTAMENTO DE PLANEJAMENTO	0	0	0	0	0	1	0	0	0	0	0	0	1
DEPARTAMENTO DE PÓS-GRADUAÇÃO	0	0	0	0	1	0	0	0	0	0	0	0	1
DEPARTAMENTO DE PROCESSAMENTO DE DADOS	0	0	1	2	9	12	7	14	2	4	0	1	52
DEPARTAMENTO DE QUÍMICA	0	0	1	3	2	4	2	4	2	0	0	0	18
DEPARTAMENTO DE RECURSOS MATERIAIS	0	0	1	3	10	8	8	4	0	1	0	0	35
ESCOLA DE MÚSICA	0	2	1	1	2	0	0	0	0	1	0	0	7
ESCOLA DE TEATRO E DANÇA	0	0	0	0	1	3	0	0	0	0	0	0	4
GRÁFICA E EDITORAÇÃO UNIVERSITÁRIA	0	5	0	9	1	11	8	6	0	1	0	0	41
LOTAÇÃOZERADA	0	0	1	0	0	1	2	1	0	0	0	0	5
MUSEU HISTÓRICO DA UFPA	0	1	1	0	3	2	4	2	0	1	0	0	14
NUCLEO DE ALTOS ESTUDOS AMAZÔNICOS	0	0	2	1	5	4	4	2	2	0	0	0	20
NUCLEO DE ARTES	0	0	1	1	3	2	4	0	1	1	0	0	13
NUCLEO DE MEDICINA TROPICAL	0	0	0	0	9	0	5	1	2	0	1	1	19
NUCLEO DE MEIO AMBIENTE	0	0	1	0	1	2	6	2	1	0	0	0	13
NUCLEO PEDAGÓGICO INTEGRADO	2	2	3	2	29	16	25	3	3	0	0	0	85
PREFEITURA DO CAMPUS	0	2	0	0	1	0	2	5	0	0	0	0	10
PRÓ-REITORIA DE ADMIN. GERAL E ÓRGÃOS SUPLEMENTARES	0	0	1	3	4	1	1	1	0	0	0	0	11
PRÓ-REITORIA DE EXTENSÃO E ASSUN. DE NATUREZA ESTUDANTIL	0	0	0	1	4	1	2	1	2	0	0	0	11
PRÓ-REITORIA DE ENSINO DE GRADUAÇÃO E ADMIN. ACADÊMICA	0	1	0	0	0	2	9	1	1	0	1	0	15
PRÓ-REITORIA DE PESQUISA E PÓS-GRADUAÇÃO	0	0	1	3	3	4	6	2	1	0	0	0	20
PRÓ-REITORIA DE PLANEJAMENTO E DESENVOLVIMENTO	0	0	0	0	2	0	6	0	2	0	0	0	10
PROCURADORIA GERAL	0	0	0	0	2	0	14	9	1	0	0	0	26
RESTAURANTE UNIVERSITÁRIO	0	0	2	2	3	1	2	0	0	0	0	0	10
SEÇÃO DE PROTOCOLO	0	1	1	3	2	4	1	2	0	0	0	0	14
SECRETARIA GERAL DOS ÓRGÃOS DELIBER. E ADMIN. SUPERIOR	0	0	0	1	0	0	0	0	0	0	0	0	1
SECRETARIA GERAL DO GABINETE	0	1	0	2	5	3	5	1	1	0	0	0	18
SETOR ADMINISTRATIVO DE FARMÁCIA	0	1	0	0	6	4	8	3	1	0	0	0	23
SETOR ADMINISTRATIVO DE ODONTOLOGIA	0	1	0	2	5	4	3	0	1	0	0	0	16
SISTEMA DE INFORMAÇÃO DA AMAZÔNIA	0	0	0	0	0	1	0	1	0	2	0	0	4
VICE-REITORIA	0	0	0	0	0	0	1	0	0	0	0	0	1
TOTAL	21	75	53	156	345	396	371	206	75	31	5	6	1.740

Fonte: SECOM/DEPES

Tabela 5.2.4. - Pessoal Técnico-Administrativo do Hospital Universitário João de Barros Barreto - 1998

CARGO	1º GRAU INCOMP			1º GRAU COMP			2º GRAU COMP			SUPERIOR			ESPECIALISTA			MESTRE			TOTAL GERAL		
	FEM	MAS	TOTAL	FEM	MAS	TOTAL	FEM	MAS	TOTAL	FEM	MAS	TOTAL	FEM	MAS	TOTAL	FEM	MAS	TOTAL	FEM	MAS	TOTAL
ADMINISTRADOR	0	0	0	0	0	0	0	0	0	1	0	1	0	0	0	0	0	0	1	0	1
AJUSTADOR MECÂNICO	0	3	3	0	0	0	0	0	0	0	0	0	0	0	0	0	0	0	0	3	3
ARQUITETO	0	0	0	0	0	0	0	0	0	0	1	1	0	0	0	0	0	0	0	1	1
ASSISTENTE EM ADMINISTRAÇÃO	1	3	4	0	2	2	17	22	39	5	6	11	1	0	1	0	1	1	24	34	58
ASSISTENTE SOCIAL	0	0	0	0	0	0	2	0	2	5	0	5	0	0	0	0	0	0	7	0	7
ATENDENTE DE CONSULTÓRIO / ÁREA	0	0	0	1	0	1	0	0	0	0	0	0	0	0	0	0	0	0	1	0	1
AUXILIAR ADMINISTRATIVO	0	0	0	3	0	3	0	0	0	0	0	0	0	0	0	0	0	0	3	0	3
AUXILIAR DE ARTES GRÁFICAS	1	0	1	0	0	0	0	0	0	0	0	0	0	0	0	0	0	0	1	0	1
AUXILIAR DE ELETRICISTA	0	1	1	0	0	0	0	0	0	0	0	0	0	0	0	0	0	0	0	1	1
AUXILIAR DE ENFERMAGEM	1	0	1	18	3	21	144	9	153	10	1	11	0	0	0	0	0	0	173	13	186
AUXILIAR DE SAÚDE	4	0	4	6	0	6	9	0	9	0	0	0	0	0	0	0	0	0	19	0	19
AUXILIAR OPERACIONAL	0	1	1	5	4	9	6	8	14	3	1	4	0	0	0	0	0	0	14	14	28
BIBLIOTECÁRIO / DOCUMENTALISTA	0	0	0	0	0	0	0	0	0	0	1	1	0	0	0	0	0	0	0	1	1
BIOMÉDICO	0	0	0	0	0	0	0	0	0	2	0	2	0	0	0	0	0	0	2	0	2
CARGO DE REDISTRIBUIDOS	0	0	0	0	0	0	0	0	0	0	1	1	0	0	0	0	0	0	0	1	1
CONTADOR	0	0	0	0	0	0	0	0	0	0	2	2	0	0	0	0	0	0	0	2	2
CONTINUO	2	1	3	0	0	0	0	0	0	0	0	0	0	0	0	0	0	0	2	1	3
CONTRAMESTRE / OFÍCIO	0	1	1	0	0	0	0	0	0	0	0	0	0	0	0	0	0	0	0	1	1
COPEIRO	0	1	1	0	2	2	0	0	0	0	0	0	0	0	0	0	0	0	0	3	3
COSTUREIRO	1	0	1	2	0	2	0	0	0	0	0	0	0	0	0	0	0	0	3	0	3
COZINHEIRO	0	2	2	0	2	2	1	0	1	0	0	0	0	0	0	0	0	0	1	4	5
DATILOGRAFO	0	0	0	1	0	1	1	1	2	0	0	0	0	0	0	0	0	0	2	1	3
ELETRICISTA - ÁREA	0	0	0	0	1	1	0	6	6	0	0	0	0	0	0	0	0	0	0	7	7
ENCANADOR - ÁREA	0	2	2	0	1	1	0	0	0	0	0	0	0	0	0	0	0	0	0	3	3
ENFERMEIRO	0	0	0	1	0	1	1	1	2	55	0	55	5	0	5	0	0	0	62	1	63
ESTATÍSTICO	0	0	0	0	0	0	0	0	0	1	0	1	0	0	0	0	0	0	1	0	1
FARMACÊUTICO	0	0	0	0	0	0	0	0	0	3	2	5	2	0	2	1	0	1	6	2	8
FARMACÊUTICO BIOQUÍMICO	0	0	0	0	0	0	1	0	1	4	3	7	1	0	1	0	0	0	6	3	9
FISIOTERAPÊUTA	0	0	0	0	0	0	1	0	1	3	1	4	2	1	3	0	0	0	6	2	8
LABORATORISTA / ÁREA	0	0	0	0	1	1	0	0	0	0	0	0	0	0	0	0	0	0	0	1	1
MECÂNICO / ÁREA	0	1	1	0	0	0	0	0	0	0	0	0	0	0	0	0	0	0	0	1	1
MÉDICO	0	0	0	0	0	0	0	4	4	64	30	94	10	2	12	0	0	0	74	36	110
MESTRE / OFÍCIO	0	2	2	0	2	2	0	0	0	0	0	0	0	0	0	0	0	0	0	4	4
MOTORISTA	0	1	1	0	0	0	0	1	1	0	1	1	0	0	0	0	0	0	0	3	3
NUTRICIONISTA	0	0	0	0	0	0	0	0	0	4	1	5	2	0	2	0	0	0	6	1	7
OPERADOR DE MÁQUINAS LAVANDERIA	0	1	1	1	1	2	2	0	2	0	0	0	0	0	0	0	0	0	3	2	5
PEDAGOGO / HABILITAÇÃO	0	0	0	0	0	0	0	0	0	1	0	1	0	0	0	0	0	0	1	0	1
PINTOR / ÁREA	0	0	0	0	1	1	0	0	0	0	0	0	0	0	0	0	0	0	0	1	1
PORTEIRO	0	2	2	0	1	1	2	6	8	1	0	1	0	0	0	0	0	0	3	9	12
RECEPCIONISTA	0	2	2	0	2	2	1	0	1	0	0	0	0	0	0	0	0	0	1	4	5
SOLDADOR	0	0	0	0	1	1	0	0	0	0	0	0	0	0	0	0	0	0	0	1	1
TÉCNICO DE LABORATÓRIO / ÁREA	0	1	1	0	0	0	11	9	20	6	3	9	0	0	0	0	0	0	17	13	30
TÉCNICO EM CONTABILIDADE	0	0	0	0	0	0	1	0	1	0	0	0	0	0	0	0	0	0	1	0	1
TÉCNICO EM RADIOLOGIA	0	1	1	0	4	4	1	10	11	0	1	1	0	0	0	0	0	0	1	16	17
TÉCNICO EM SECRETARIADO	0	0	0	0	0	0	0	0	0	0	1	1	0	0	0	0	0	0	0	1	1
TELEFONISTA	0	0	0	1	0	1	6	0	6	1	0	1	0	0	0	0	0	0	8	0	8
VIGILANTE	0	2	2	0	5	5	0	1	1	0	0	0	0	0	0	0	0	0	0	8	8
TOTAL	10	28	38	39	33	72	207	78	285	169	56	225	23	3	26	1	1	2	449	199	648

Fonte: SECOM/DEPES

Tabela 5.2.5 - Pessoal Técnico-Administrativo do Hospital Universitário Bettina Ferro e Souza - 1998

CARGO	1º GRAU INCOMP			1º GRAU COMP			2º GRAU COMP			SUPERIOR			ESPECIALISTA			TOTAL GERAL		
	FEM	MAS	TOTAL	FEM	MAS	TOTAL	FEM	MAS	TOTAL	FEM	MAS	TOTAL	FEM	MAS	TOTAL	FEM	MAS	TOTAL
ADMINISTRADOR	0	0	0	0	0	0	0	0	0	1	0	1	0	0	0	1	0	1
ASSISTENTE EM ADMINISTRAÇÃO	0	0	0	0	0	0	5	1	6	0	1	1	1	0	1	6	2	8
ASSISTENTE SOCIAL	0	0	0	0	0	0	0	0	0	4	0	4	1	0	1	5	0	5
AUXILIAR DE ENFERMAGEM	1	0	1	0	0	0	4	0	4	0	1	1	0	0	0	5	1	6
AUXILIAR DE SAÚDE	0	0	0	0	0	0	2	1	3	0	0	0	0	0	0	2	1	3
AUXILIAR OPERACIONAL	0	0	0	0	0	0	0	1	1	0	0	0	0	0	0	0	1	1
CARGO DE REDISTRIBUIDOS	0	0	0	0	0	0	1	1	2	1	2	3	0	0	0	2	3	5
COMUNICOLOGO	0	0	0	0	0	0	1	0	1	0	0	0	0	0	0	1	0	1
ENFERMEIRO	0	0	0	0	0	0	1	0	1	5	0	5	2	0	2	8	0	8
FARMACÊUTICO	0	0	0	0	0	0	0	0	0	1	1	2	0	0	0	1	1	2
MÉDICO	0	0	0	0	0	0	0	0	0	2	3	5	1	1	2	3	4	7
NUTRICIONISTA	0	0	0	0	0	0	0	0	0	4	0	4	0	0	0	4	0	4
PROFESSOR DO 3º GRAU	0	0	0	0	0	0	0	0	0	0	0	0	0	2	2	0	2	2
PROFESSOR DO 3º GRAU SUBSTITUTO	0	0	0	0	0	0	0	0	0	1	0	1	1	0	1	2	0	2
PSICOLOGO	0	0	0	0	0	0	0	0	0	0	1	1	2	0	2	2	1	3
TÉCNICO DE LABORATÓRIO / ÁREA	0	0	0	0	0	0	4	0	4	2	0	2	0	0	0	6	0	6
TÉCNICO EM CINEMATOGRAFIA	0	0	0	1	0	1	0	0	0	0	0	0	0	0	0	1	0	1
TÉCNICO EM ENFERMAGEM	0	0	0	1	0	1	0	0	0	0	0	0	0	0	0	1	0	1
TÉCNICO EM RADIOLOGIA	0	0	0	0	0	0	0	3	3	0	0	0	0	0	0	0	3	3
Total	1	0	1	2	0	2	18	7	25	21	9	30	8	3	11	50	19	69

Fonte: SECOM/DEPES

Tabela 5.2.5 - Pessoal Técnico-Administrativo do Hospital Universitário Bettina Ferro e Souza - 1998

Cargo	2º Grau			Superior			Especialização			Total Geral		
	Mas	Fem	Total	Mas	Fem	Total	Mas	Fem	Total	Mas	Fem	Total
ADMINISTRADOR	0	0	0	0	1	1	0	0	0	0	1	1
ASSISTENTE EM ADMINISTRAÇÃO	1	5	6	1	1	2	0	0	0	2	6	8
ASSISTENTE SOCIAL	0	0	0	0	2	2	0	0	0	0	2	2
AUXILIAR DE ENFERMAGEM	0	4	4	1	0	1	0	0	0	1	4	5
AUXILIAR OPERACIONAL	1	0	1	0	0	0	0	0	0	1	0	1
AUXILIAR DE SAÚDE	1	1	2	0	0	0	0	0	0	1	1	2
CARGO DE REDISTRIBUIDOS	1	2	3	1	2	3	0	0	0	2	4	6
CARGO DE REDISTRIBUIÇÃO	0	0	0	1	0	1	0	0	0	1	0	1
ENFERMEIRO	0	1	1	0	4	4	0	1	1	0	6	6
FARMACÊUTICO	0	0	0	1	0	1	0	0	0	1	0	1
MÉDICO	0	0	0	2	2	4	1	1	2	3	3	6
PSICOLOGO	0	0	0	0	0	0	0	1	1	0	1	1
TÉCNICO DE LABORATÓRIO / ÁREA	0	4	4	0	2	2	0	0	0	0	6	6
TÉCNICO EM RADIOLOGIA	3	0	3	0	0	0	0	0	0	3	0	3
Total	7	17	24	7	14	21	1	3	4	15	34	49

Fonte: SECOM / DEPES

6. ENSINO DE GRADUAÇÃO

6.1 – ADMINISTRAÇÃO ACADÊMICA

Tabela - 6.1.1 - Cursos de Graduação - Belém / Campi - 1998

ÁREA	CURSOS	ANO INICÍO DO CURSO	RECONHECIMENTO	
			DECRETO	DATA
6.02	Administração	1964	70997	17.08.72
6.04	Arquitetura e Urbanismo	1964	70997	17.08.72
6.07	Biblioteconomia	1961	70997	17.08.72
1.03	Ciência da Computação	1990	Port.1.114	08.09.95
1.06	Ciências:			
	. Habilitação em Licenciatura em Química	1972	Port. 73	15.01.80
2.00	. Habilitação em Licenciatura do 1º Grau	1975	Port. 73	16.01.80
2.01	Ciências Biológicas			
	. Habilitação Modalidade Médica (Bacharelado)	1971	81728	24.05.78
	. Habilitação Licenciatura	1971	81728	24.05.78
	. Habilitação Modalidade Biologia (Bacharelado)	1971	81728	24.05.78
6.02	Ciências Contábeis	1947	32923	02.06.53
6.02	Economia	1947	32923	02.06.53
7.02	Ciências Sociais	1954	35456	04.05.54
	. Habilitação Licenciatura e Bacharelado			
	. Ênfase Sociologia			
	. Ênfase Antropologia			
	. Ênfase Ciência Política			
6.09	Comunicação Social	1976	Port. 196	23.02.81
	. Habilitação Jornalismo	1976	Port. 196	23.02.81
	. Habilitação Publicidade e Propaganda	1976	Port. 196	23.02.81
6.01	Direito - Bacharelado	1902	Dec. 4904	
			Port. 721	27.07.03
8.03	Educação Artística		Port. 529	03.10.80
	. Habilitação Licenciatura Plena em Música	1991	Port. 1842	29.12.94
	. Habilitação Licenciatura Plena em Artes Plásticas	1976	Port. 529	03.10.80
4.04	Enfermagem	1971	Port. 98	21.01.80
	. Habilitação Enfermeiro	1971	Port. 98	21.01.80
	. Habilitação Licenciatura Plena	1971	Port. 98	21.01.80
	Engenharia			
3.01	. Habilitação Civil	1931	Port.7215	24.05.41
3.07	. Habilitação Sanitária	1978	Port. 248	25.03.84
3.04	. Habilitação Elétrica	1963	Port. 318	11.05.87
3.05	. Habilitação Mecânica	1963	Port. 723	06.10.86
3.06	. Habilitação Química	1972	Port. 875	19.12.86
1.02	Estatística	1985	Port. 468	22.03.91
4.03	Farmácia			
	. Habilitação Farmacêutico	1971	Port. 27359	24.10.49
	. Habilitação Farmacêutico Bioquímico	1971	Port. 27359	24.10.49
7.01	Filosofia			
	. Habilitação Licenciatura Plena	1973	35456	04.05.54
	. Habilitação Bacharelado	1973	82165	24.08.78
1.05	Física			
	. Habilitação Licenciatura	1961	70997	17.08.72
	. Habilitação Bacharelado	1976	70997	17.08.72
7.06	Geografia			
	. Habilitação Licenciatura Plena	1954	35456	04.05.54
	. Habilitação Bacharelado	1954	35456	04.05.54
1.07	Geologia	1964	70997	17.08.72
7.05	História			
	. Habilitação Licenciatura	1954	35456	04.05.54
	. Habilitação Bacharelado	1954	35456	04.05.54
8.02	Letras	1946	Port. 188	12/03/1995
	. Habil. Licenc. Plena em Português e Literatura da Língua Portuguesa	1946	35456	04.05.54
	. Habil. Licenc. Plena em Língua Estrangeira e respectiva Literatura	1946	35456	04.05.54
1.01	Matemática			
	. Habilitação Licenciatura Plena	1954	35456	04.04.54
	. Habilitação Bacharelado	1954	35456	04.04.54
4.01	Medicina	1919	Port. 421	1938
1.07	Meteorologia	1976	Port. 571	13.10.81
4.05	Nutrição	1974	83275	12.03.79
4.02	Odontologia	1914	Port. 72	13.08.40
7.08	Pedagogia			
	. Habilitação Magistério	1950	35456	04.05.54
	. Habilitação Supervisão Escolar	1950	35456	04.05.54
	. Habilitação Orientação Educacional	1950	35456	04.05.54
	. Habilitação Administração Escolar	1950	35456	04.05.54
1.03	Tecnólogo em Processamento de Dados	1975	Port.1196	30.11.79
7.07	Psicologia			
	. Habilitação Licenciatura Plena	1973	Port. 1219	18.12.79
	. Habilitação Bacharelado	1973	Port. 1219	18.12.79
	. Formação do Psicólogo	1973	Port. 1219	18.12.79
1.06	Química Industrial	1952	47340	03.12.59
6.10	Serviço Social	1951	42925	30.12.57
6.13	Turismo	1975	Port.1189	30.11.79
1.06	Química			
	. Habilitação Bacharelado	1991	Port. 73	15.01.80
5.00	Ciências Agrárias			
	. Habilitação Licenciatura Plena em Ciências Agrárias	1997	-	-

Fonte: PROEG - Pró-Reitoria de Ensino de Graduação e Administração Acadêmica.

Tabela 6.1.2 - Cursos de Graduação - Interior - 1998

ÁREA	CURSOS	MUNICÍPIO	INÍCIO DO CURSO
6.02	Administração	Castanhal	1995
		Marabá	1998
2.01	Ciências Biológicas - Licenciatura	Bragança	1993
		Marabá	1993
		Santarém	1994
		Altamira	1996
		Soure	1996
5.00	Ciências Agrárias	Altamira	1997
6.00	Ciências Contábeis	Capanema	1994
7.02	Ciências Sociais	Abaetetuba	1994
		Altamira	1994
		Bragança	1994
		Castanhal	1994
		Marabá	1994
		Santarém	1991
		Soure	1994
		Santarém	1990
6.01	Ciências do 1º Grau	Marabá	1994
	Direito	Santarém	1994
1.05	Física - Licenciatura Plena	Santarém	1997
		Marabá	1998
7.06	Geografia	Abaetetuba	1990
		Altamira	1995
		Bragança	1995
		Breves	1993
		Cametá	1990
		Castanhal	1990
		Marabá	1990
		Santarem	1995
		Soure	1995
		Tucurui	1998
7.05	História	Abaetetuba	1995
		Altamira	1995
		Bragança	1990
		Breves	1990
		Cametá	1990
		Castanhal	1995
		Marabá	1995
		Santarém	1990
		Soure	
8.02	Letras	Abaetetuba	1991
		Altamira	1992
		Bragança	1991
		Braves	1992
		Cametá	1993
		Castanhal	1990
		Itaituba	1995
		Marabá	1992
		Monte Alegre	1994
		Rondon do Pará	1994
		Santarém	1992
		Soure	1993
		Capitão Poço	1998
1.01	Matemática	Abaetetuba	1992
		Altamira	1992
		Bragança	1992
		Breves	1993
		Cametá	1995
		Castanhal	1992
		Itaituba	1994
		Marabá	1992
		Santarém	1991
		Soure	1995
		Capitão Poço	1994
		Tucurui	1998
7.08	Pedagogia	Abaetetuba	1993
		Altamira	1994
		Bragança	1994
		Breves	1995
		Cametá	1994
		Castanhal	1990
		Marabá	1990
		Óbidos	1994
		Parauapebas	1994
		Santarém	1991
		Soure	1993
		Tucurui	1998
1.06	Química - Licenciatura	Santarém	1997
1.03	Tecnólogo em Processamento de Dados	Santarém	1994

Tabela 6.1.3 - Cursos em Funcionamento por Modalidade - 1998

Cursos	Desdobramento	Município	Modalidade	Turno	
Administração	Administração	Belém	Regular	M/T/N	
	Administração	Castanhal	Intervalar	M/T	
Arquitetura e Urbanismo		Marabá	Regular	-	
		Belém	Regular	M/T	
Biblioteconomia		Belém	Regular	M/N	
Ciências Agrárias		Altamira	Regular	M/T	
Ciências Biológicas	Bacharelado Modalidade Biologia	Belém	Regular	M/T/N	
	Ciências Biológicas - Licenciatura	Bragança	Regular	M/T	
	Ciências Biológicas - Licenciatura	Santarém	Intervalar	M/T	
	Ciências Biológicas - Licenciatura	Soure	Intervalar	T	
	Ciências Biológicas - Licenciatura	Altamira	Regular	T	
	C. Biológicas - Bach. Modal. Médica	Belém	Regular	M/T/N	
	Ciências Biológicas - Licenciatura	Belém	Regular	M/T/N	
	Ciências Biológicas - Licenciatura	Marabá	Intervalar	M/T	
	Ciências	Habilitação/Licenciatura em Química	Belém	Regular	M/T/N
		Ciências do 1º Grau	Altamira	Intervalar	-
Habilitação/Licenciatura em Química		Santarém	Intervalar	M/N	
Ciências do 1º Grau		Santarém	Intervalar	M/N	
Ciências Contábeis	Ciências Contábeis	Abaetetuba	Intervalar	-	
		Belém	Regular	T/N	
Ciências da Computação	Tecnólogo em Proces. de Dados	Capanema	Intervalar	N	
		Belém	Regular	T/N	
Ciências Sociais		Santarém	Regular	T	
		Belém	Regular	M/T/N	
		Abaetetuba	Intervalar	M/N	
		Altamira	Intervalar	M/N	
		Bragança	Intervalar	M/N	
		Castanhal	Intervalar	-	
		Marabá	Intervalar	M/N	
		Santarém	Intervalar	M/T	
		Soure	Intervalar	M/N	
		Comunicação Social		Belém	Regular
Belém	Regular			M/T/N	
Direito	Direito	Marabá	Regular	N	
		Santarém	Regular	M/N	
Economia		Belém	Regular	M/T/N	
Educação Artística	Habilitação em Artes Plásticas	Belém	Regular	T/N	
	Habilitação em Música	Belém	Regular	T/N	
Enfermagem	Engenharia Civil	Belém	Regular	M/T/N	
		Belém	Regular	M/T	
		Belém	Regular	M/T	
		Belém	Regular	M/T	
		Belém	Regular	T	
		Belém	Regular	T	
Engenharia	Engenharia Elétrica	Belém	Regular	T/N	
		Belém	Regular	M/T/N	
Estatística - Bacharelado	Física - Bacharelado	Belém	Regular	M/T/N	
		Belém	Regular	M/T/N	
Farmácia	Física - Licenciatura	Belém	Regular	M/T/N	
Filosofia - Licenc. / Bachar.	Física - Licenciatura	Belém	Regular	T/N	
		Belém	Regular	M/T/N	
		Belém	Regular	M/T/N	
		Santarém	Intervalar	-	
		Belém	Regular	T/N	
		Altamira	Intervalar	M/N	
		Bragança	Intervalar	M/N	
		Cametá	Intervalar	M/N	
		Castanhal	Intervalar	M/N	
		Marabá	Intervalar	M/N	
		Santarém	Intervalar	M/N	
		Soure	Intervalar	N	
		Breves	Intervalar	M/N	
		Abaetetuba	Intervalar	M/N	

CONT.

CONT.,

Cursos	Desdobramento	Município	Modalidade	Turno	
História - Licenc. / Bachar.	História	Belém	Regular	T/N	
	História	Altamira	Intervalar	M/N	
	História	Bragança	Intervalar	M/N	
	História	Castanhal	Intervalar	M/N	
	História	Marabá	Intervalar	M/N	
	História	Santarém	Intervalar	M/N	
	História	Soure	Intervalar	M/N	
	História	Breves	Intervalar	M/N	
	História	Cametá	Intervalar	M/N	
Letras	História	Abaetetuba	Intervalar	M/N	
	Letras - Licenciatura	Belém	Regular	M/N	
	Letras - Licenciatura	Abetetuba	Regular	M/T/N	
	Letras - Licenciatura	Altamira	Regular	N	
	Letras - Licenciatura	Bragança	Regular	M/N	
	Letras - Licenciatura	Cametá	Intervalar	M/N	
	Letras - Licenciatura	Castanhal	Regular	M/T/N	
	Letras - Licenciatura	Marabá	Regular	N	
	Letras - Licenciatura	Santarém	Regular	M/T/N	
	Letras - Licenciatura	Soure	Intervalar	M/N	
	Letras - Licenciatura	Breves	Intervalar	M/T/N	
	Letras - Licenciatura	Monte Alegre	Intervalar	M/N	
	Letras - Licenciatura	Rondon do Pará	Intervalar	M/N	
	Letras - Licenciatura	Itaituba	Intervalar	M/N	
	Matemática	Matemática - Licenciatura	Belém	Regular	M/T/N
Matemática - Licenciatura		Belém	Regular	M/T/N	
Matemática - Licenciatura		Abaetetuba	Regular	M/T/N	
Matemática - Licenciatura		Altamira	Intervalar	M/T/N	
Matemática - Licenciatura		Bragança	Regular	N	
Matemática - Licenciatura		Cametá	Intervalar	M/N	
Matemática - Licenciatura		Castanhal	Regular	M/T/N	
Matemática - Licenciatura		Marabá	Regular	M/T/N	
Matemática - Licenciatura		Itaituba	Regular	M/N	
Matemática - Licenciatura		Santarém	Regular	M/T/N	
Matemática - Licenciatura		Soure	Intervalar	M/N	
Matemática - Licenciatura		Breves	Intervalar	M/N	
Matemática - Licenciatura		Capitão Poço	Intervalar	M/N	
Matemática - Licenciatura		Belém	Regular	M/T/N	
Medicina			Belém	Regular	M/T/N
Meteorologia		Belém	Regular	M/T	
Nutrição		Belém	Regular	M/T	
Odontologia		Belém	Regular	M/T/N	
Pedagogia		Belém	Regular	M/T/N	
	Pedagogia	Abaetetuba	Regular	M/N	
	Pedagogia	Altamira	Regular	M/N	
	Pedagogia	Bragança	Regular	M/N	
	Pedagogia	Cametá	Regular	T	
	Pedagogia	Castanhal	Regular	M/N	
	Pedagogia	Marabá	Regular	M/N	
	Pedagogia	Santarém	Regular	M/T/N	
	Pedagogia	Soure	Regular	M/N	
	Pedagogia	Breves	Intervalar	N	
	Pedagogia	Óbidos	Intervalar	M/N	
	Pedagogia	Parauapebas	Intervalar	M/N	
	Psicologia - Licenc. / Bach.		Belém	Regular	M/T/N
	Química	Química - Bacharelado	Belém	Regular	M/T/N
		Química - Licenciatura	Belém	Regular	M/T/N
Química - Licenciatura		Santarém	Intervalar	-	
Química Industrial		Belém	Regular	T	
Serviço Social		Belém	Regular	M/T/N	
Tecnólogo em Proc. de Dados		Santarém	Regular	T	
Turismo		Belém	Regular	M/N	

Fonte: PROEG - Pró-Reitoria de Ensino de Graduação e Administração Acadêmica.

Tabela 6.1.4 - Cursos de Graduação em Funcionamento - Belém - 1998

Centro	Cursos	Habilitações	Ano de Implantação	Duração (Ano)
Área: Ciências Sociais e Aplicadas				
Sócio-Econômico	Administração Biblioteconomia Ciências Contábeis Ciências Econômicas Serviço Social Turismo		1964 1961 1947 1947 1951 1975	4 ou 4,5 4,5 4 5 5 3,5
Ciências Jurídicas	Direito		1902	5
Letras e Artes	Comunicação Social Comunicação Social Comunicação Social	Jornalismo Publicidade	1976 1976 1976	4 4 4
Tecnológico	Arquitetura		1964	5
Área: Ciências Humanas				
Educação	Pedagogia Pedagogia Pedagogia Pedagogia	Magistério Supervisão Escolar Orientação Educacional Administração Escolar	1950 1950 1950 1950	4 4 4 4
Filosofia e Ciências Humanas	Filosofia Filosofia Psicologia Psicologia Ciências Sociais Ciências Sociais História História Geografia Geografia	Licenciatura Bacharelado Licenciatura Bacharelado Licenciatura Bacharelado Licenciatura Bacharelado Licenciatura Bacharelado	1973 1973 1973 1973 1954 1954 1954 1954	3 3 3,5 5 3 3 3 3 3 3
Área: Linguística, Letras e Artes				
Letras e Artes	Letras Letras Letras Letras Letras Educação Artística Educação Artística	Língua Portuguesa Língua Inglesa Língua Francesa Língua Alemã Artes Plásticas Música	1954 1946 1946 1946 1946 1976 1991	3 3 3 3 3 3 4
Área: Ciências Exatas e da Terra				
Ciências Exatas e Naturais	Física Física Matemática Matemática Química Química Ciência da Computação Estatística Química Industrial	Licenciatura Bacharelado Licenciatura Bacharelado Licenciatura Bacharelado	1961 1976 1954 1954 1991 1990 1985 1952	3 3 4 4 3 3 3,5 3,5
Geociências	Meteorologia Geologia		1976 1964	4 5
Área: Ciências Biológicas				
Ciências Biológicas	Ciências Biológicas Ciências Biológicas Ciências Biológicas	Licenciatura Médica Biologia	1971 1991 1991	4,5 4,5 3
Área: Ciências da Saúde				
Ciências da Saúde	Farmácia Farmácia Nutrição Enfermagem Enfermagem Medicina Odontologia	Farmacêutico Bioquímico Enfermeiro Licenciatura	1971 1971 1974 1971 1971 1919 1914	2,5 2,5 3 4 4 5 4
Área: Engenharias				
Tecnológico	Engenharia Civil Engenharia Mecânica Engenharia Química Engenharia Sanitária		1931 1963 1972 1978	4 4 4 4

Fonte: PROEG - Pró-Reitoria de Ensino de Graduação e Administração Acadêmica.

Tabela 6.1.5 - Cursos de Graduação em Funcionamento - Interior - 1998

Campus	Cursos	Ano de Implantação
Área: Ciências Biológicas		
Abaetetuba	Ciências do 1º Grau	
Altamira	Ciências do 1º Grau	
Altamira	Ciências Biológicas	1996
Bragança	Ciências do 1º Grau	
Bragança	Ciências Biológicas	1997
Cametá	Ciências do 1º Grau	
Castanhal	Ciências do 1º Grau	
Marabá	Ciências do 1º Grau	
Marabá	Ciências Biológicas	
Santarém	Ciências do 1º Grau	
Santarém	Ciências Biológicas	1994
Soure	Ciências do 1º Grau	
Área: Ciências Exatas e da Terra		
Abaetetuba	Matemática	1992
Altamira	Matemática	1997
Bragança	Matemática	1993
Breves	Matemática	1993
Cametá	Matemática	1993
Capitão Poço	Matemática	
Castanhal	Matemática	1994
Itaituba	Matemática	
Marabá	Matemática	1993
Santarém	Física	1997
Santarém	Química	1997
Santarém	Matemática	1993
Santarém	Tecnólogo em Processamento de Dados	1994
Soure	Matemática	1995
Área: Ciências Sociais e Aplicadas		
Capanema	Ciências Contábeis	1994
Castanhal	Administração	1995
Área: Linguística, Letras e Artes		
Abaetetuba	Letras	1992
Altamira	Letras	1992
Bragança	Letras	1992
Breves	Letras	1996
Cametá	Letras	1993
Castanhal	Letras	1993
Itaituba	Letras	1994
Marabá	Letras	1992
Monte Alegre	Letras	1994
Rondon do Pará	Letras	1994
Santarém	Letras	1993
Soure	Letras	1993
Área: Ciências Agrárias		
Altamira	Licenciatura Plena em Ciências Agrárias	1997

CONT.

CONT.

Campus	Cursos	Ano de Implantação
Área: Ciências Humanas		
Abaetetuba	Pedagogia	1994
Abaetetuba	Ciências Sociais	1994
Abaetetuba	História	1997
Abaetetuba	Geografia	1997
Altamira	Pedagogia	1994
Altamira	Ciências Sociais	1995
Altamira	História	1995
Altamira	Geografia	1995
Bragança	Pedagogia	1994
Bragança	Ciências Sociais	1994
Bragança	História	1997
Bragança	Geografia	1995
Breves	História	1995
Breves	Geografia	1993
Breves	Pedagogia	1995
Cametá	Pedagogia	1997
Cametá	História	
Cametá	Geografia	
Castanhal	Pedagogia	1994
Castanhal	Ciências Sociais	1994
Castanhal	História	1995
Castanhal	Geografia	
Marabá	Pedagogia	1994
Marabá	Direito	1994
Marabá	Ciências Sociais	1994
Marabá	História	1995
Marabá	Geografia	1996
Óbidos	Pedagogia	1994
Parauapebas	Pedagogia	1994
Rondon do Pará	Pedagogia	1994
Santarém	Pedagogia	1994
Santarém	Direito	1994
Santarém	Ciências Sociais	1991
Santarém	História	1993
Santarém	Geografia	1996
Soure	Pedagogia	1993
Soure	Ciências Sociais	1994
Soure	História	1997
Soure	Geografia	1995

Fonte: PROEG - Pró-Reitoria de Ensino de Graduação e Administração Acadêmica.

Tabela 6.1.6 - Organização Curricular - Área de Ciências Exatas e Naturais

Cursos / Habilitações	Currículo Mínimo				Resol. CONSEP	Currículo Pleno										
	Resol. ou Parecer C.F.E.	Tempo Útil CH	Tempo de Integraliz.			C. M.	C. O. B.		C. O. P.		C. E. L.		E. S. T.		T _{Pr} CH	
			Mín. 1	Máx. 1			CH	CR	CH	CR	CH	CR	CH	CR		
Arquitetura Urbanismo	1.770/94	3.600	10	18	1.919/91	3.120	157	225	15	60	1	870	49	90	3	4.365
Engenharia																
. Habilitação Civil	48/76	3.600	8	18	2.706/93	2.805	172	360	26	120	1	1.050	64	120	2	4.455
. Habilitação Sanitária	02.77	3.600	8	18	2.061/93	3.060	184	225	15	60	1	795	45	90	3	4.230
. Habilitação Elétrica	09.77	3.600	8	18	371/76	2.745	161	960	59	60	1	75	4	120	2	3.960
. Habilitação Mecânica	48/76	3.600	8	18	1.956/91	2.955	180	225	15	60	1	675	41	60	2	3.975
. Habilitação Química	48/76	3.600	8	18	2.075/93	2.985	163	225	15	60	1	1.035	57	90	3	4.395
Estatística	314/65	2.700	7	16	2.064/93	2.190	146	-	-	60	1	1.035	57	90	3	4.395
Física																
. Habilitação Licenciatura	17/11/62	2.500	6	12	2.067/93	2.115	130	270	18	330	17	180	12	120	4	3.015
. Habilitação Bacharelado	17/11/62	2.500	6	12	2.068/93	2.115	128	260	18	60	1	510	33	-	-	2.945
Geologia	39/75	3.600	8	14	2.066/93	2.505	148	480	31	60	1	300	8	390	7	3.735
Ciências																
. Habilitação Licenc. Plena Química	37/75	2.800	6	14	2.059/93	2.175	128	-	-	330	17	240	12	120	4	2.865
. Habilitação Licenciatura do 1º Grau	30/74	1.800	4	8	1.644/88	1.245	74	150	10	255	14	330	13	120	4	2.162
Matemática																
. Habilitação Licenciatura	14/11/62	2.200	6	14	2.063/93	1.560	100	240	16	330	17	210	12	120	4	2.460
. Habilitação Bacharelado	14/11/62	2.200	6	14	2.062/93	2.040	140	180	12	60	1	120	4	-	-	2.400
Meteorologia	24/73	2.800	-	8	1.961/92	2.430	136	615	29	60	1	180	17	120	2	3.510
Química																
. Habilitação Bacharelado	281/62	2.800	6	14	1.892/91	2.310	132	-	-	60	1	570	28	-	-	2.940
Química Industrial	16/11/62	2.880	7	14	2.069/93	2.205	113	225	15	60	1	900	42	90	3	3.390
Tecnólogo em Processamento de Dados	55/76	1.800	4	8	1.405/86	1.950	124	-	-	60	1	135	7	210	3	2.955
Ciência da Computação	-	-	-	-	2.223/95	3.165	193	-	-	-	-	-	-	240	8	3.405

Fonte: PROEG/PROPLAN

Chamada: CM - Currículo Mínimo

COB - Complementares Obrigatórias

COP - Complementares Optativas

CEL - Complementares Eletivas

EST - Estágio Supervisionado

CH - Carga Horária

CR - Créditos

MIN - Mínimo

MAX - Máximo

(1) - Semestre (CM)

(2) - Semestre (CP)

Tabela 6.1.7 - Organização Curricular - Área de Ciências Biológicas

Cursos / Habilitações	Currículo Mínimo				Currículo Pleno												
	Resol. ou Parecer C.F.E.	Tempo Útil CH	Tempo de Integral.		Resol. CONSEP	C. M.		C.O.B.		C.O.P.		C.E.L.		E.S.T.		C	
			Mín. 1	Máx. 1		CH	CR	CH	CR	CH	CR	CH	CR	CH	CR		
Ciências Biológicas																	
. Habilitação Modalidade Médica (Bachar.)	04/02/70	2.500	6	10	2.058/93	2.310	114	-	-	60	1	540	28	390	13	3	
. Habilitação Licenciatura Plena	04/02/70	2.500	6	12	1.812/90	1.875	97	-	-	330	17	930	50	120	4	3	
. Habilitação Modalidade Biologia (Bachar.)	04/02/70	2.500	6	12	1.862/88	2.505	131	-	-	60	1	840	32	390	13	3	
Medicina	08.69	4.500	10	18	1.881/90	5.235	245	-	-	60	1	120	5	1.800	28	7	
Nutrição	36/74	2.880	6	12	2.078/93	2.580	136	-	-	60	1	345	18	720	14	3	
Odontologia	04.82	3.600	8	18	1.853/90	3.210	149	-	-	60	1	180	6	360	6	3	
Enfermagem																	
. Habilitação Enfermeiro	1.721/94	3.500	8	12	2.135/93	3.060	163	-	-	60	1	120	7	660	11	3	
. Habilitação Licenciatura Plena	1.721/94	3.500	8	12	2.135/93	3.060	163	-	-	270	16	150	9	780	15	4	
Farmácia																	
. Habilitação Farmacêutico	04.69	2.250	5	10	129/72	2.190	106	150	7	60	1	135	6	90	2	2	
. Habilitação Farmacêutico - Bioquímico	04.69	3.000	5	12	129/72	2.655	126	225	11	60	1	135	6	180	4	3	

Fonte : PROEG/PROPLAN

Chamada: CM - Currículo Mínimo
 COB - Complementares Obrigatórias
 COP - Complementares Optativas
 CEL - Complementares Eletivas
 EST - Estágio Supervisionado
 CH - Carga Horária
 CR - Créditos
 MIN - Mínimo
 MAX - Máximo
 (1) - Semestre (CM)
 (2) - Semestre (CP)

Tabela 6.1.8 - Organização Curricular - Área de Filosofia e Ciências Humanas

	Currículo Mínimo															
	Resol.	Tempo Útil			Resol. CONSEP	C. M.		C.O.B.		C.O.P.		C.E.L.		E.S.T.		
			Mín.	Máx.		CH	CR	CH	CR	CH	CR	CH	CR	CH	CR	
CH	1	1	CH	CR	CH	CR	CH	CR	CH	CR	CH	CR	CH	CR		
Administração		3.000	8	14	2.184/94	2.100	144	960	63	60	1	330	9	300	5	
Biblioteconomia		2.500	8	14	2.077/93	2.280	133	120	8	60	1	120	5	300	10	
Ciências Contábeis		2.700	8	14	39/71	1.995	112	720	43	60	1	135	5	120	3	
Ciências Econômicas		2.700	8	14	1.854/90	1.845	123	30	2	60	1	870	41	300	5	
Serviço Social		2.700	6	14	2.057/93	2.220	149	60	4	60	1	300	8	270	9	
Turismo		1.600	4	8	2.093/93	1.500	100	-	-	60	1	600	35	60	1	
Direito		3.300	10	16	1.957/91	2.460	164	120	8	60	1	600	37	300	5	
Pedagogia																
. Habilitação Magistério		2.200	6	14	1.234/85	2.235	138	360	21	60	1	135	7	180	6	
. Habilitação Supervisão Escolar		2.200	6	14	1.234/85	2.340	140	360	21	60	1	135	7	180	6	
. Habilitação Orient. Educacional		2.200	6	14	1.234/85	2.340	145	360	21	60	1	135	7	180	6	
. Habilitação Administ. Escolar		2.200	6	14	1.234/85	2.340	141	360	21	60	1	135	7	180	6	
Filosofia																
. Habilitação Licenciatura Plena		2.200	6	14	1.607/88	2.040	136	135	9	330	17	570	36	120	4	
. Habilitação Bacharelado		2.200	6	14	1.607/88	2.040	136	135	9	60	1	480	30	-	-	
Ciências Sociais																
. Habilitação Licenciatura e Bacharelado																
. Ênfase Sociologia		2.200	6	14	2.243/95	1.980	132	-	-	330	17	270	9	180	5	
. Ênfase Antropologia		2.200	6	14	2.243/95	1.920	128	-	-	330	17	270	9	180	5	
. Ênfase Ciência Política		2.200	6	14	2.243/95	1.920	128	-	-	330	17	270	9	180	5	
Geografia																
. Habilitação Licenciatura Plena		2.200	6	14	1.605/88	2.115	132	-	-	330	17	210	14	120	4	
. Habilitação Bacharelado		2.200	6	14	1.605/88	2.345	143	-	-	60	1	120	8	360	4	
Psicologia																
. Habilitação Bacharelado		3.240	10	18	1.893/91	2.760	146	120	8	60	1	210	9	-	-	
. Habilitação Licenciatura Plena		3.240	7	14	1.893/91	2.760	146	120	8	330	17	300	15	120	4	
. Formação Psicólogo		3.240	10	18	1.893/91	2.760	146	120	8	60	1	360	15	1.200	30	
História																
. Habilitação Licenciatura		2.200	6	14	1.606/88	960	64	120	8	60	1	1.050	63	60	1	
. Habilitação Bacharelado		2.200	6	14	1.606/88	960	64	120	8	330	17	1.140	69	120	4	

Fonte: PROEG/PROPLAN.

Chamada: CM Currículo Mínimo

EST Estágio Supervisionado

M

COB Complementares Obrigatórias

CH Carga Horária

(1)

COP Complementares Optativas

CR Créditos

(2)

CEL Complementares Eletivas

MIN Mínimo

Tabela 6.1.9 - Organização Curricular - Área de Letras e Artes

Cursos / Habilitações	Currículo Mínimo				Currículo Pleno										
	Resol. ou Parecer C.F.E.	Tempo Útil CH	Tempo de Integral.		Resol. CONSEP	C. M.		C.O.B.		C.O.P.		C.E.L.		E.S.T.	
			Mín. 1	Máx. 1		CH	CR	CH	CR	CH	CR	CH	CR	CH	CR
Comunicação Social															
. Habilitação Jornalismo	Fev/84	2.700	8	14	1.706/88	1.515	129	855	19	60	1	330	14	165	3
. Habilitação Publicidade e Propaganda	Fev/84	2.700	8	14	1.706/88	1.350	125	1.005	24	60	1	330	14	180	3
Educação Artística															
. Habil. Licenciatura Plena em Música	23/73	2.500	6	14	2.406/93	2.400	124	-	-	330	17	270	13	120	4
. Habil. Licenciatura Plena em Artes Plásticas	23/73	2.500	6	14	2.065/93	2.370	113	-	-	330	17	270	12	120	4
Letras															
. Habilitação Licenciatura Plena em Português e Literatura da Língua Portuguesa	155/66	2.200	6	14	1.733/89	1.680	104	-	-	330	17	810	45	120	4
. Habilitação Licenciatura Plena em Língua Estrangeira e respectiva Literatura	155/66	2.200	6	14	1.733/89	1.710	107	-	-	330	17	810	45	120	4

Fonte : PROEG/PROPLAN

Chamada:

CM Currículo Mínimo
 COB Complementares Obrigatórias
 COP Complementares Optativas
 CEL Complementares Eletivas
 EST Estágio Supervisionado
 CH Carga Horária
 CR Créditos
 MIN Mínimo
 MAX Máximo
 (1) Semestre (CM)
 (2) Semestre (CP)

Tabela 6.1.10 - Organização Curricular - Área de Ciências Agrárias

Cursos / Habilitações	Currículo Mínimo				Currículo Pleno											
	Resol. ou Parecer C.F.E.	Tempo Útil CH	Tempo de Integral.		Resol. CONSEP	C. M.		C.O.B.		C.O.P.		C.E.L.		E.S.T.		I
			Mín. 1	Máx. 1		CH	CR	CH	CR	CH	CR	CH	CR	CH	CR	
Ciências Agrárias . Habilitação Licenciatura Plena em Ciências Agrárias	03.77	2.500	6	10	1.102/84	1.470	85	1.035	53	-	-	-	-	120	4	2

Fonte : PROEG/PROPLAN

Chamada: CM Currículo Mínimo
 COB Complementares Obrigatórias
 COP Complementares Optativas
 CEL Complementares Eletivas
 EST Estágio Supervisionado
 CH Carga Horária
 CR Créditos
 MIN Mínimo
 MAX Máximo
 (1) Semestre (CM)
 (2) Semestre (CP)

6.2 – CORPO DISCENTE

Tabela 6.2.1 - Evolução Discente na Graduação - 1990/1998

Anos	Número de Alunos Matriculados	Vestibular **			Concluintes **	
		Candidatos	Vagas	Candidado/Vagas	(**) Número	Matriculados/ Concluintes
1990	13.022	17.861	2.490	7.17	1.666	7.82
1991	12.967	22.414	2.670	8.39	1.636	7.93
1992	17.045	27.420	3.320	8.25	2.561	6.65
1993	18.145	30.385	3.570	8.51	2.239	8.10
1994	22.810	36.815	4.480	8.22	2.032	11.22
1995	21.121	23.799	3.800	6.26	2.626	8.04
1996	20.804	29.709	3.760	7.90	2.523	8.24
1997	20.788	29.068	4.080	7.12	2.142	9,70
1998	21.865	31.036	4.330	7.16	3.165	6,90

Fonte: PROEG - Pró-Reitoria de Ensino de Graduação e Administração Acadêmica.

(**) incluídos alunos do interior a partir 1992

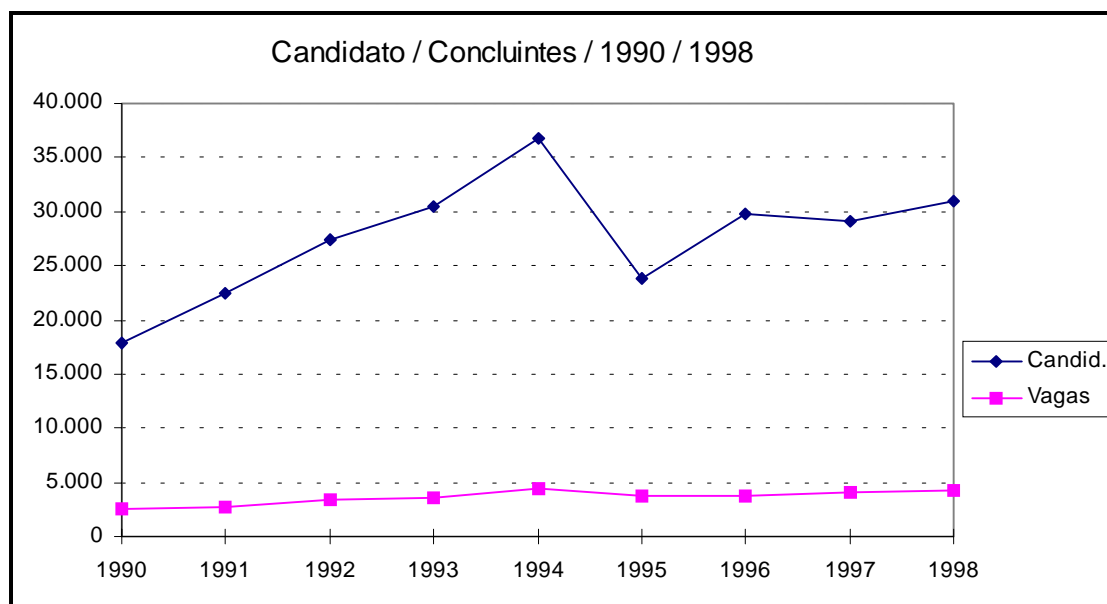
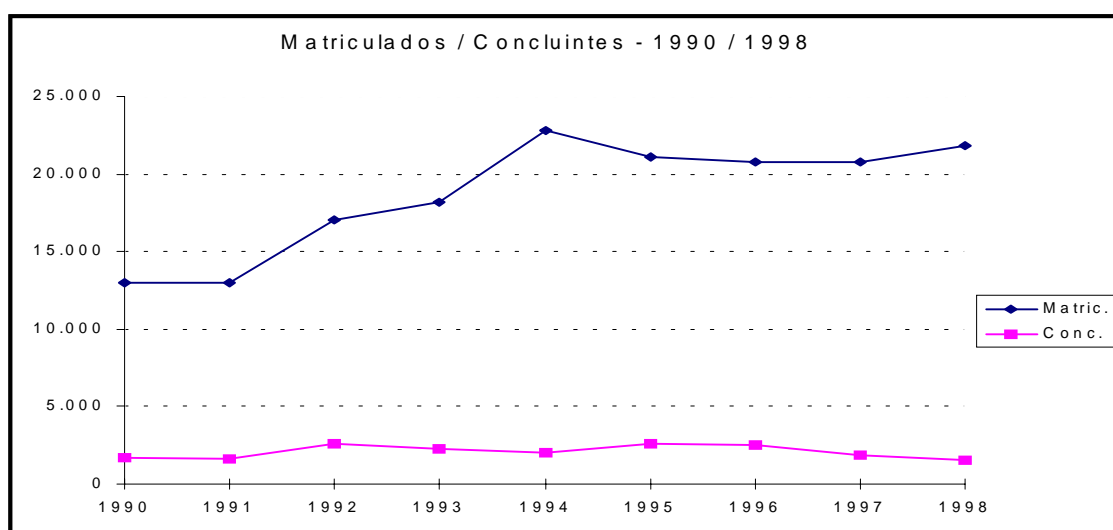


Tabela - 6.2.2 Candidatos Inscritos, Vagas Ofertadas e Vagas Preenchidas - Belém/1998

Área Conh.	Área / Curso	Nº Insc. Vestib.	Nº Vagas Vestib.	Demanda/ Oferta	Vagas Preenchidas*		
					Masc.	Fem.	Total
	EXATAS E NATURAIS	3551	740	4,80	531	201	732
6.04	Arquitetura e Urbanismo	304	50	6,08	20	30	50
3.01	Engenharia Civil	512	120	4,27	99	21	120
3.04	Engenharia Elétrica	648	120	5,40	100	20	120
3.05	Engenharia Mecânica	314	60	5,23	59	1	60
3.06	Engenharia Química	175	50	3,50	27	23	50
3.07	Engenharia Sanitária	123	40	3,08	21	19	40
1.02	Estatística - Bacharelado	61	30	2,03	19	10	29
1.05	Física - Bacharelado	55	20	2,75	17	3	20
1.05	Física - Licenciatura	101	20	5,05	18	2	20
1.07	Geologia	207	40	5,18	24	16	40
1.01	Matemática - Licenciatura	372	60	6,20	47	13	60
1.07	Meteorologia	64	30	2,13	13	10	23
1.06	Química - Bacharelado	40	20	2,00	12	8	20
1.06	Química Industrial	53	30	1,77	18	12	30
1.03	Ciências da Computação	419	30	13,97	22	8	30
1.06	Química - Licenciatura	103	20	5,15	15	5	20
	CIÊNCIAS BIOLÓGICAS	7420	550	13,49	247	303	550
2.01	Ciências Biológicas - Licenciatura	597	50	11,94	29	21	50
2.01	Ciências Biológicas - Bac. Modal. Médica	538	40	13,45	18	22	40
2.01	Ciências Biológicas - Bac. Modal. Biologia	390	40	9,75	21	19	40
4.04	Enfermagem	612	60	10,20	11	49	60
4.03	Farmácia	788	70	11,26	37	33	70
4.01	Medicina	2576	150	17,17	84	66	150
4.05	Nutrição	754	50	15,08	9	41	50
4.02	Odontologia	1165	90	12,94	38	52	90
	FILOSOFIA E CIÊNCIAS HUMANAS	10039	1100	9,13	470	630	1.100
6.02	Administração	802	80	10,03	46	34	80
6.00	Biblioteconomia	243	60	4,05	15	45	60
6.00	Ciências Contábeis	821	80	10,26	42	38	80
7.02	Ciências Sociais	413	80	5,16	47	33	80
6.01	Direito	2289	180	12,72	96	84	180
6.03	Economia	431	80	5,39	51	29	80
7.01	Filosofia - Licenciatura/Bacharelado	119	40	2,98	21	19	40
7.06	Geografia - Licenciatura/Bacharelado	518	70	7,40	41	29	70
7.05	História - Licenciatura/Bacharelado	628	70	8,97	40	30	70
7.07	Psicologia - Lic./Bac. e Form. de Psicólogo	790	60	13,17	17	43	60
7.08	Pedagogia	1150	100	11,50	16	84	100
6.10	Serviço Social	1217	120	10,14	11	109	120
6.13	Turismo - Bacharelado	618	80	7,73	27	53	80
	LETRAS E ARTES	1400	270	5,19	92	172	264
6.09	Comunicação Social	530	50	10,60	9	41	50
7.08	Educação Artística - Hab. em Artes Plásticas	46	30	1,53	18	12	30
7.08	Educação Artística - Hab. em Música	31	30	1,03	20	4	24
8.02	Letras - Licenciatura	793	160	4,96	45	115	160
	Total	22.410	2.660	8,42	1.340	1.306	2.646

Fonte: PROEG / DAVES

(*) Vagas Preenchidas = Alunos Classificados

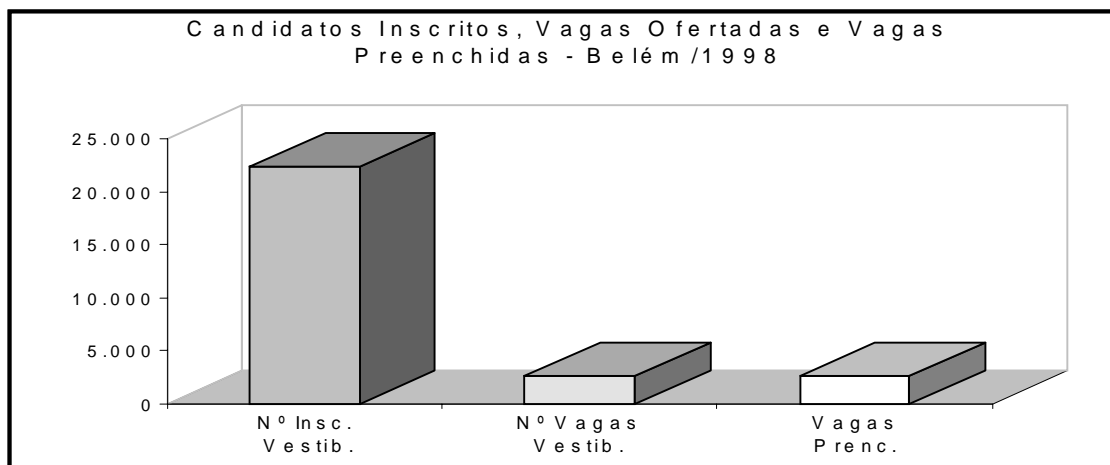


Tabela 6.2.3 - Candidatos Inscritos e Vagas Ofertadas no Vestibular por Campi/Curso - 1998

Localidades / Cursos		Nº Insc.	Nº Vagas	Demanda/	Vagas Preenchidas		
Localidade	Curso	Vestib.	Vestib.	Oferta	Masc.	Fem.	Total
Abaetetuba	Pedagogia (R)	245	50	4,90	10	40	50
	Matemática (R)	48	40	1,20	10	3	13
	Ciências Sociais (I)	183	40	4,58	12	28	40
	Geografia (I)	190	40	4,75	18	22	40
Altamira	Pedagogia (R)	174	50	3,48	13	37	50
	Letras - Hab. em Ling. Portuguesa (I)	403	50	8,06	13	37	50
	Ciências Agrárias - Licenciatura (R)	71	30	2,37	10		10
	Ciências Agrárias (I)	82	20	4,10	10	10	20
Bragança	Matemática (I)	101	40	2,53	29	11	40
	Ciências Biológicas (I)	96	20	4,80	15	5	20
	Pedagogia (R)	214	50	4,28	13	36	49
	Ciências Sociais (I)	284	40	7,10	16	24	40
Breves	Letras - Licenc.(Hab. LÍng. Portuguesa) (I)	148	50	2,96	19	31	50
	Pedagogia (I)	322	50	6,44	22	28	50
Capitão Poço	Letras - Licen. (Hab. LÍng. Portuguesa) (I)	244	50	4,88	7	43	50
Capanema	Administração (I)	179	50	3,58	24	26	50
Cametá	Letras (I)	132	50	2,64	8	42	50
	Pedagogia (I)	234	50	4,68	18	32	50
Castanhal	Matemática (R)	49	40	1,23	9	7	16
	Pedagogia (R)	239	50	4,78	13	37	50
	Administração (I)	267	50	5,34	24	26	50
	Geografia (I)	276	40	6,90	23	17	40
Itaituba	Matemática (I)	61	40	1,53	16	12	28
Marabá	Física (I)	56	20	2,80	14	6	20
	Matemática (R)	100	40	2,50	17	4	21
	Direito (R)	466	30	15,53	18	12	30
	Pedagogia (R)	361	50	7,22	18	32	50
	Letras - Licen.(Hab. LÍng. Portuguesa) (I)	324	50	6,48	18	32	50
	Administração	253	50	5,06	34	16	50
Santarém	Matemática (R)	113	40	2,83	31	6	37
	Tecnólogo em Proces. de Dados (R)	206	20	10,30	14	6	20
	Química (I)	97	20	4,85	10	10	20
	Física (I)	41	20	2,05	11	8	19
	Ciências Biológicas (R)	218	30	7,27	16	14	30
	Direito (R)	297	30	9,90	13	17	30
	Pedagogia (R)	368	50	7,36	14	36	50
	Letras - Licen.(Hab. LÍng. Portuguesa) (R)	265	50	5,30	11	39	50
Soure	Letras - Licenc.(Hab. LÍng. Portuguesa) (I)	189	50	3,78	11	39	50
Tucuruí	Geografia (I)	339	40	8,48	12	28	40
	Matemática (I)	177	40	4,43	25	15	40
	Pedagogia (I)	514	50	10,28	16	34	50
Total		8.626	1.670	5,17	655	908	1.563

Fonte: PROEG / DAVES.

(R) Cursos Regulares

(I) Cursos Intervalares

Capanema - vinculado ao Campus de Bragança

Tucuruí - vinculado ao Campus de Cametá

Itaituba - vinculado ao Campus de Santarém

Breves - vinculado ao Campus de Soure

Tabela 6.2.4 - Evolução Discente por Área / Curso - Belém - 1990/1998

Área/Curso	Alunos								
	1990	1991	1992	1993	1994	1995	1996	1997*	1998**
Ciências Exatas e Naturais	3.845	3.751	4.039	4.533	5.318	4.248	4.008	3.633	3.771
Arquitetura e Urbanismo	288	294	305	301	353	324	292	237	268
Engenharia Civil	722	667	731	726	855	746	653	633	587
Engenharia Elétrica	741	728	744	811	934	751	750	674	699
Engenharia Mecânica	385	367	382	397	460	373	364	302	306
Engenharia Química	257	259	278	327	378	305	257	269	289
Engenharia Sanitária	116	122	160	205	245	194	184	193	208
Estatística - Bacharelado	77	100	114	136	167	125	134	129	129
Física - Bacharelado	72	65	77	98	118	95	96	83	88
Física - Licenciatura	93	93	103	136	158	116	128	109	117
Geologia	219	230	226	234	276	227	211	187	198
Ciências do 1º Grau - Licenciatura	36	20	17	18	18	3	1	-	-
Matemática - Bacharelado	75	59	71	112	132	86	72	68	51
Matemática - Licenciatura	239	213	231	283	327	240	232	192	232
Meteorologia	95	104	109	137	166	111	94	95	91
Química - Licenciatura	107	103	122	141	161	122	118	94	102
Química - Bacharelado	...	15	21	47	68	61	61	64	75
Química - Industrial	145	153	168	197	228	156	138	120	121
Tecnólogo em Processamento de Dados	178	123	28	27	27	6	6	2	-
Ciências da Computação	...	36	152	200	247	207	217	182	210
Ciências Biológicas	2.606	2.623	2.787	2.791	3.361	3.317	3.148	3.049	2.846
Ciências Biológicas - Licenciatura	222	215	232	273	325	290	290	254	269
Ciências Biológicas - Modalidade Biologia	153	152	157	138	177	183	186	167	180
Ciências Biológicas - Modalidade Médica	56	89	120	165	206	218	208	179	184
Enfermagem	281	314	362	411	473	441	380	361	314
Farmácia	390	397	428	430	503	466	422	430	365
Medicina	851	805	822	796	952	936	921	918	853
Nutrição	218	215	246	259	310	302	298	263	246
Odontologia	435	436	420	319	415	481	443	477	435
Filosofia e Ciências Humanas	5.403	5.413	5.978	6.791	8.011	6.829	6.637	6.377	6.618
Administração	424	434	480	507	600	466	438	458	505
Biblioteconomia	251	253	273	300	362	330	332	305	341
Ciências Contábeis	428	426	488	457	551	477	485	462	469
Ciências Sociais	421	380	422	561	644	505	485	475	479
Direito	928	967	1.018	925	1.139	1.096	1.040	1.014	1.027
Economia	413	379	416	539	630	543	549	515	570
Filosofia - Licenciatura / Bacharelado	180	180	186	272	311	219	231	185	204
Geografia - Licenciatura / Bacharelado	357	340	347	472	546	433	422	397	400
História - Licenciatura / Bacharelado	325	314	340	460	537	436	430	415	428
Pedagogia - Licenciatura	576	615	677	767	884	775	710	745	742
Psicologia - Licen./Bach./Formação Psicólogo	386	372	425	516	591	475	443	450	412
Serviço Social	477	497	588	609	730	665	661	576	638
Teologia	1	1	-	2	2	-	-	-	-
Turismo	236	255	318	404	484	409	411	380	403
Letras e Artes	1.168	1.180	1.320	1.651	1.944	1.631	1.491	1.455	1.492
Comunicação Social	276	273	297	360	414	337	316	296	316
Educação Artística - Habil. em Artes Plásticas	133	134	144	182	213	173	165	161	175
Educação Artística - Habilitação em Música	-	27	51	85	115	97	99	101	114
Letras - Licenciatura	759	746	828	1.024	1.202	1.024	911	897	887
Total	13.022	12.967	14.124	15.766	18.634	16.025	15.284	14.514	14.727

Fonte : DERCA/PROEG

(*) 2º semestre/97

(**) 1º semestre/98

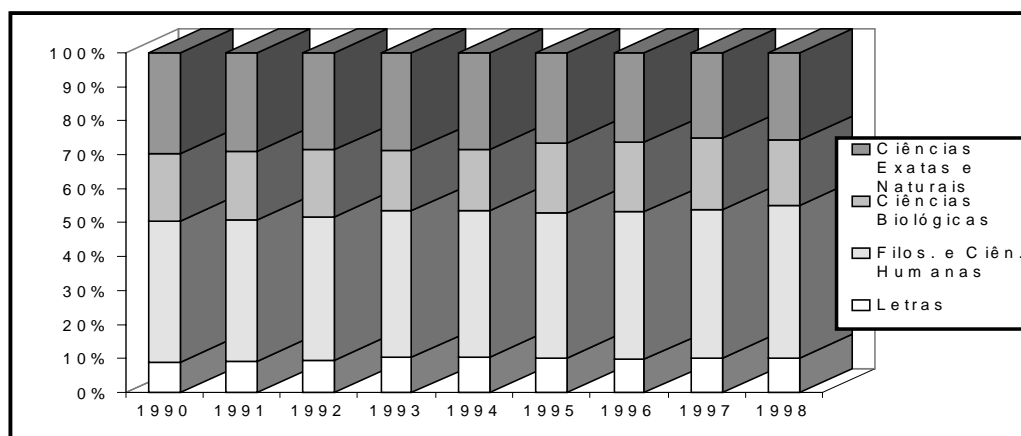


Tabela 6.2.5 - Discentes Matrículados / Sexo e Concluintes - Belém - 1998

Área	Cursos de Graduação	Cadastrados	Matriculados						Concluintes		
			1º Semestre			2º Semestre			1º Sem.	2º Sem.	Total
			M asc.	Fem .	Total	M asc.	Fem .	Total			
1.01	Matemática - Licenciatura	343	171	61	232	133	51	184	12	21	33
1.01	Matemática - Bacharelado	79	38	13	51	30	11	41	1	6	7
1.02	Estatística - Bacharelado	202	93	36	129	77	35	112	1	13	14
1.03	Ciências da Computação	299	158	52	210	138	40	178	21	6	27
1.05	Física - Licenciatura	145	105	12	117	86	10	96	4	9	13
1.05	Física - Bacharelado	117	82	6	88	70	5	75	7	5	12
1.06	Química - Licenciatura	156	76	26	102	68	23	91	4	10	14
1.06	Química - Bacharelado	106	51	24	75	40	25	65	3	5	8
1.06	Química Industrial	170	76	45	121	67	37	104	6	15	21
1.07	Geologia	287	138	60	198	125	59	184	3	30	33
1.07	Meteorologia	145	60	31	91	55	27	82	2	6	8
2.01	Ciências Biológicas - Licenciatura	374	141	128	269	117	108	225	26	11	37
2.01	Ciências Biológicas - Modalidade Biologia	266	92	88	180	84	73	157	20	9	29
2.01	Ciências Biológicas - Modalidade Médica	212	90	94	184	84	83	167	10	29	39
3.01	Engenharia Civil	899	485	102	587	505	108	613	26	73	99
3.04	Engenharia Elétrica	1.005	613	86	699	545	74	619	21	48	69
3.05	Engenharia Mecânica	455	294	12	306	299	11	310	7	2	9
3.06	Engenharia Química	393	192	97	289	163	92	255	11	22	33
3.07	Engenharia Sanitária	293	122	86	208	103	82	185	4	31	35
4.01	Medicina	1.020	516	337	853	468	313	781	47	134	181
4.02	Odontologia	538	174	261	435	193	280	473	8	85	93
4.03	Farmácia	498	176	189	365	163	192	355	60	60	120
4.04	Enfermagem	477	60	254	314	63	239	302	0	56	56
4.05	Nutrição	356	46	200	246	36	210	246	7	20	27
6.00	Ciências Contábeis	656	238	231	469	202	213	415	14	47	61
6.00	Biblioteconomia	417	98	243	341	74	196	270	36	17	53
6.01	Direito	1.294	587	440	1.027	538	427	965	3	169	172
6.02	Administração	691	278	227	505	240	202	442	31	26	57
6.03	Economia	747	357	213	570	307	191	498	16	24	40
6.04	Arquitetura e Urbanismo	349	94	174	268	92	159	251	4	21	25
6.09	Comunicação Social	372	102	214	316	85	187	272	18	35	53
6.10	Serviço Social	811	50	588	638	42	527	569	26	87	113
6.13	Turismo - Bacharelado	557	133	270	403	114	254	368	9	18	27
7.01	Filosofia - Licenciatura/Bacharelado	340	123	81	204	83	49	132	6	5	11
7.02	Ciências Sociais	780	241	238	479	189	194	383	32	18	50
7.05	História - Licenciatura/Bacharelado	546	248	180	428	198	147	345	30	25	55
7.06	Geografia - Licenciatura/Bacharelado	543	232	168	400	214	155	369	10	30	40
7.07	Psicologia - Licen./Bach. e Formação em Psicólogo	688	101	311	412	101	320	421	20	63	83
7.08	Pedagogia - Licenciatura	954	124	618	742	92	477	569	103	90	193
7.08	Educação Artística - Habilitação Artes Plásticas	235	85	90	175	77	79	156	9	19	28
7.08	Educação Artística - Habilitação em Música	165	69	45	114	54	31	85	7	3	10
8.02	Letras - Licenciatura	1.299	248	639	887	200	563	763	67	69	136
	Ciências do 1º Grau - Licenciatura	6	0	0	0	0	0	0	0	0	0
	Tecnólogo em Processamentos de Dados	0	0	0	0	0	0	0	1	6	7
	Total	20.285	7.457	7.270	14.727	6.614	6.559	13.173	753	1.478	2.231

Fonte: DERCA - Departamento de Registro e Controle Acadêmico.

Tabela 6.2.6 - Discentes Matriculados / Interior - 1998

Campi / Cursos	Matriculados*			Concluintes		
	Mas.	Fem.	Total	1º Sem.	2º Sem.	Total
<u>ABAETETUBA</u>	<u>310</u>	<u>426</u>	<u>736</u>	<u>53</u>	<u>72</u>	<u>125</u>
Geografia	41	5	46	0	0	0
Letras (P)	43	126	169	29	39	68
Matemática (R)	98	41	139	22	0	22
Pedagogia (R)	49	204	253	2	33	35
Ciências Sociais (I)	60	28	88	0	0	0
História (I)	19	21	40	0	0	0
Ciências do 1º Grau - Licenciatura	0	1	1	0	0	0
<u>ALTAMIRA</u>	<u>315</u>	<u>441</u>	<u>756</u>	<u>26</u>	<u>71</u>	<u>97</u>
Ciências Sociais	17	30	47	0	0	0
Letras (R)	95	111	206	2	25	27
Ciências Biológicas (I)	1	4	5	19	0	19
Matemática (I)	62	23	85	5	0	5
Pedagogia (R)	72	214	286	0	46	46
Ciências Agrárias (R)	39	10	49	0	0	0
Geografia (I)	11	30	41	0	0	0
História (I)	17	19	36	0	0	0
Ciências do 1º Grau - Licenciatura	1	0	1	0	0	0
<u>BRAGANÇA</u>	<u>298</u>	<u>420</u>	<u>718</u>	<u>74</u>	<u>2</u>	<u>76</u>
Letras (R)	39	112	151	29	1	30
Matemática (R)	81	24	105	8	1	9
Pedagogia (R)	57	189	246	37	0	37
Ciências Biológicas (I)	28	13	41	0	0	0
Ciências Sociais (I)	55	33	88	0	0	0
Geografia (I)	17	22	39	0	0	0
História (I)	21	27	48	0	0	0
<u>BREVES</u>	<u>197</u>	<u>144</u>	<u>341</u>	<u>29</u>	<u>2</u>	<u>31</u>
Geografia (I)	21	25	46	20	0	20
Letras (I)	64	34	98	0	0	0
História (I)	21	22	43	0	1	1
Pedagogia (I)	84	61	145	0	1	1
Matemática (I)	7	2	9	9	0	9
<u>CAPANEMA</u>	<u>72</u>	<u>25</u>	<u>97</u>	<u>0</u>	<u>0</u>	<u>0</u>
Ciências Contábeis (I)	23	24	47	0	0	0
Administração	49	1	50	0	0	0
<u>CAPITÃO POÇO</u>	<u>64</u>	<u>21</u>	<u>85</u>	<u>0</u>	<u>0</u>	<u>0</u>
Letras (I)	49	2	51	0	0	0
Matemática (I)	15	19	34	0	0	0
<u>CAMETÁ</u>	<u>193</u>	<u>146</u>	<u>339</u>	<u>67</u>	<u>15</u>	<u>82</u>
Pedagogia (R)	117	123	240	32	15	47
Geografia (I)	2	0	2	0	0	0
História	4	1	5	0	0	0
Letras (I)	57	14	71	35	0	35
Matemática (I)	13	8	21	0	0	0
<u>CASTANHAL</u>	<u>347</u>	<u>448</u>	<u>795</u>	<u>125</u>	<u>2</u>	<u>127</u>
Letras (R)	23	65	88	31	0	31
Matemática (R)	88	84	172	54	2	56
Pedagogia (R)	56	198	254	0	0	0
Administração (I)	104	40	144	40	0	40
Ciências Sociais (I)	18	32	50	0	0	0
Geografia (I)	43	2	45	0	0	0
História (I)	15	25	40	0	0	0
Letras (I)	0	2	2	0	0	0
<u>ITAITUBA</u>	<u>46</u>	<u>28</u>	<u>74</u>	<u>0</u>	<u>0</u>	<u>0</u>
Letras (I)	19	27	46	0	0	0
Matemática (R)	27	1	28	0	0	0
SUB-TOTAL	1.842	2.099	3.941	374	164	538

CONT.

CONT.

Campi / Cursos	Matriculados*			Concluintes		
	Mas.	Fem.	Total	1º Sem.	2º Sem.	Total
Transporte	1.842	2.099	3.941	374	164	538
<u>MARABÁ</u>	<u>495</u>	<u>457</u>	<u>952</u>	<u>0</u>	<u>77</u>	<u>77</u>
Geografia (I)	17	19	36	0	0	0
Direito (R)	110	68	178	0	0	0
Letras (R)	80	94	174	0	54	54
Matemática (R)	112	34	146	0	2	2
Pedagogia (R)	63	196	259	0	21	21
Ciências Sociais (I)	21	28	49	0	0	0
História (I)	20	15	35	0	0	0
Administração	52	2	54	0	0	0
Ciências Biológicas	1	1	2	0	0	0
Física - Licenciatura (I)	19	0	19	0	0	0
<u>MONTE ALEGRE</u>	<u>14</u>	<u>32</u>	<u>46</u>	<u>0</u>	<u>0</u>	<u>0</u>
Letras (I)	14	32	46	0	0	0
Pedagogia	0	0	0	0	0	0
<u>ÓBIDOS</u>	<u>18</u>	<u>32</u>	<u>50</u>	<u>0</u>	<u>0</u>	<u>0</u>
Letras	0	0	0	0	0	0
Pedagogia (I)	18	32	50	0	0	0
<u>PARAUPEBAS</u>	<u>24</u>	<u>24</u>	<u>48</u>	<u>0</u>	<u>0</u>	<u>0</u>
Letras (I)	0	0	0	0	0	0
Pedagogia (I)	24	24	48	0	0	0
<u>RONDON DO PARÁ</u>	<u>12</u>	<u>31</u>	<u>43</u>	<u>0</u>	<u>0</u>	<u>0</u>
Letras (I)	12	31	43	0	0	0
Pedagogia	0	0	0	0	0	0
<u>SANTARÉM</u>	<u>639</u>	<u>895</u>	<u>1.534</u>	<u>130</u>	<u>89</u>	<u>219</u>
Ciências Biológicas (R)	69	98	167	0	35	35
Direito (R)	82	85	167	0	0	0
Letras (R)	87	257	344	3	39	42
Matemática (R)	136	57	193	27	7	34
Pedagogia (R)	96	287	383	100	1	101
Tecnólogo em Processamento de Dados (R)	69	34	103	0	7	7
Ciências Sociais (I)	24	26	50	0	0	0
Física - Licenciatura (I)	31	3	34	0	0	0
Geografia (I)	14	26	40	0	0	0
Química- Licenciatura (I)	28	12	40	0	0	0
História	3	9	12	0	0	0
Ciências do 1º Grau - Licenciatura	0	1	1	0	0	0
<u>SOURE</u>	<u>148</u>	<u>244</u>	<u>392</u>	<u>47</u>	<u>53</u>	<u>100</u>
Geografia (I)	13	25	38	0	0	0
Pedagogia (R)	35	95	130	28	26	54
Ciências Biológicas (I)	4	16	20	19	0	19
Ciências Sociais (I)	14	35	49	0	0	0
História (I)	22	20	42	0	27	27
Letras (I)	56	44	100	0	0	0
Matemática (I)	4	9	13	0	0	0
<u>TUCURUÍ</u>	<u>131</u>	<u>1</u>	<u>132</u>	<u>0</u>	<u>0</u>	<u>0</u>
Geografia	41	0	41	0	0	0
Matemática	41	0	41	0	0	0
Pedagogia	49	1	50	0	0	0
TOTAL	3.323	3.815	7.138	551	383	934

Fonte: PROEG/DERCA.

(I) - Intervalar (R) - Regular

(*) Cadastrados

Tabela 6.2.7 - Ingressos - Belém / 1998

Área de Conhec.	CURSOS	FORMAS DE INGRESSO			
		Vestibular*	Transf.	Outras Formas	Total
6.02	Administração	80	4	8	92
6.04	Arquitetura e Urbanismo	50	2	3	55
6.00	Biblioteconomia	60	-	3	63
1.03	Ciências da Computação	30	2	3	35
2.01	Ciências Biológicas - Licenciatura	50	-	3	53
2.01	Ciências Biológicas - Modal.Médica	40	-	-	40
2.01	Ciências Biológicas - Modal. Biologia	45	-	1	46
6.00	Ciências Contábeis	80	8	-	88
6.09	Comunicação Social	51	3	2	56
7.02	Ciências Sociais	80	1	7	88
6.01	Direito	180	16	-	196
1.02	Estatística	27	-	-	27
3.01	Engenharia Civil	120	-	3	123
3.04	Engenharia Elétrica	119	-	3	122
3.05	Engenharia Mecânica	60	1	-	61
3.06	Engenharia Química	50	-	1	51
3.07	Engenharia Sanitária	40	-	-	40
4.04	Enfermagem	60	1	-	61
6.03	Economia	80	7	1	88
7.08	Educ. Artística-Hab. Artes Plásticas	30	1	-	31
7.08	Educação Artística - Hab. em Música	24	-	-	24
1.05	Física - Licenciatura	20	-	2	22
1.05	Física - Bacharelado	20	-	-	20
4.03	Farmácia	70	-	-	70
7.01	Filosofia - Licenciatura	50	-	2	52
1.07	Geologia	40	-	1	41
7.06	Geografia - Licenciatura/Bacharelado	70	-	-	70
7.05	História - Licenciatura/Bacharelado	70	1	1	72
8.02	Letras	160	6	11	177
1.01	Matemática - Licenciatura	59	2	5	66
1.01	Matemática - Bacharelado	-	-	2	2
1.07	Meteorologia	22	-	-	22
4.01	Medicina	150	-	5	155
4.05	Nutrição	50	-	-	50
4.02	Odontologia	92	2	2	96
7.07	Psicologia	60	3	1	64
7.08	Pedagogia	100	1	4	105
1.06	Química - Licenciatura	20	-	1	21
1.06	Química - Bacharelado	20	-	-	20
1.06	Química Industrial	30	-	-	30
6.10	Serviço Social	120	3	-	123
6.13	Turismo	80	-	1	81
	Total	2.659	64	76	2.799

Fonte: PROEG / DERCA.

(*) Alunos Habilitados

Tabela 6.2.8 - Ingressos - Interior / 1998

Campi / Cursos	FORMAS DE INGRESSO							Total
	Vestibular *		Transferência		Outras Formas			
	Masc.	Fem.	Masc.	Fem.	Masc.	Fem.		
<u>ABAETETUBA</u>	50	93	0	0	2	2	147	
Ciências Sociais	12	28	-	-	-	2	42	
Geografia	18	22	-	-	-	-	40	
Matemática - Licenciatura	10	3	-	-	-	-	13	
Pedagogia	10	40	-	-	2	-	52	
<u>ALTAMIRA</u>	38	78	1	0	0	0	117	
História	-	-	1	-	-	-	1	
Letras	13	37	-	-	-	-	50	
Pedagogia	13	37	-	-	-	-	50	
Ciências Agrárias	12	4	-	-	-	-	16	
<u>BRAGANÇA</u>	73	76	0	0	0	0	149	
Ciências Biológicas	15	5	-	-	-	-	20	
Ciências Sociais	16	24	-	-	-	-	40	
Matemática - Licenciatura	29	11	-	-	-	-	40	
Pedagogia	13	36	-	-	-	-	49	
<u>CAMETÁ</u>	26	74	0	0	0	0	100	
Letras	8	42	-	-	-	-	50	
Pedagogia	18	32	-	-	-	-	50	
<u>CASTANHAL</u>	69	87	0	0	0	0	156	
Administração	24	26	-	-	-	-	50	
Geografia	23	17	-	-	-	-	40	
Matemática - Licenciatura	9	7	-	-	-	-	16	
Pedagogia	13	37	-	-	-	-	50	
<u>MARABÁ</u>	119	102	1	5	0	0	227	
Direito	18	12	1	1	-	-	32	
Letras	18	32	-	-	-	-	50	
Administração	34	16	-	-	-	-	50	
Física	14	6	-	-	-	-	20	
Matemática - Licenciatura	17	4	-	-	-	-	21	
Pedagogia	18	32	-	4	-	-	54	
<u>SANTARÉM</u>	120	136	0	0	1	0	257	
Ciências Biológicas	16	14	-	-	-	-	30	
Direito	13	17	-	-	-	-	30	
Física - Licenciatura	11	8	-	-	-	-	19	
Letras	11	39	-	-	-	-	50	
Matemática - Licenciatura	31	6	-	-	-	-	37	
Pedagogia	14	36	-	-	1	-	51	
Química - Licenciatura	10	10	-	-	-	-	20	
Tecnólogo em Processamento de Dados	14	6	-	-	-	-	20	
<u>SOURE</u>	11	39	0	0	0	0	50	
Letras	11	39	-	-	-	-	50	
Pedagogia	-	-	-	-	-	-	0	
<u>BREVES</u>	41	59	0	0	0	0	100	
Letras	19	31	-	-	-	-	50	
Pedagogia	22	28	-	-	-	-	50	
<u>CAPANEMA</u>	24	26	0	0	0	0	50	
Ciências Contábeis	-	-	-	-	-	-	0	
Administração	24	26	-	-	-	-	50	
<u>CAPITÃO POÇO</u>	7	43	0	0	0	0	50	
Matemática	0	0	0	0	0	0	0	
Letras	7	43	-	-	-	-	50	
<u>ITAITUBA</u>	16	12	0	0	0	0	28	
Letras	0	0	0	0	0	0	0	
Matemática - Licenciatura	16	12	-	-	-	-	28	
<u>TUCURUÍ</u>	53	77	0	0	0	0	130	
Matemática	25	15	-	-	-	-	40	
Geografia	12	28	-	-	-	-	40	
Pedagogia	16	34	-	-	-	-	50	
TOTAL	647	902	2	5	3	2	1.561	

Fonte: PROEG / DERCA

(*) Alunos Habilitados

Tabela 6.2.9 - Egressos - Belém / 1998

Área de Conhec.	Cursos	Egressos 1º Semestre			Egressos 2º Semestre			Total Geral
		Transf.	Presc.	Total	Transf.	Desist.	Total	
1.01	Matemática - Licenciatura	2	7	9	0	0	0	9
1.01	Matemática - Bacharelado	0	5	5	1	0	1	6
1.02	Estatística - Bacharelado	0	14	14	0	0	0	14
1.03	Ciência da Computação	1	3	4	1	0	1	5
1.05	Física - Licenciatura	0	2	2	0	0	0	2
1.05	Física - Bacharelado	0	4	4	0	0	0	4
1.06	Química - Licenciatura	0	6	6	0	0	0	6
1.06	Química - Bacharelado	0	3	3	0	0	0	3
1.06	Química Industrial	0	12	12	0	0	0	12
1.07	Geologia	0	3	3	0	0	0	3
1.07	Meteorologia	3	11	14	0	0	0	14
2.01	Ciências Biológicas - Licenciatura	2	2	4	0	0	0	4
2.01	Ciências Biológicas - Modalidade Biologia	2	4	6	0	0	0	6
2.01	Ciências Biológicas - Modalidade Médica	0	0	0	0	0	0	0
3.01	Engenharia Civil	7	19	26	0	0	0	26
3.04	Engenharia Elétrica	3	23	26	0	0	0	26
3.05	Engenharia Mecânica	1	14	15	0	0	0	15
3.06	Engenharia Química	3	19	22	0	0	0	22
3.07	Engenharia Sanitária	1	7	8	0	0	0	8
4.01	Medicina	2	2	4	0	0	0	4
4.02	Odontologia	3	2	5	0	0	0	5
4.03	Farmácia	3	2	5	0	0	0	5
4.04	Enfermagem	0	4	4	0	0	0	4
4.05	Nutrição	1	5	6	0	0	0	6
6.00	Ciências Contábeis	2	6	8	2	0	2	10
6.00	Biblioteconomia	0	7	7	0	0	0	7
6.01	Direito	8	8	16	5	0	5	21
6.02	Administração	9	19	28	2	0	2	30
6.03	Economia	8	6	14	1	0	1	15
6.04	Arquitetura e Urbanismo	1	13	14	0	0	0	14
6.09	Comunicação Social	1	6	7	1	0	1	8
6.10	Serviço Social	0	9	9	0	0	0	9
6.13	Turismo - Bacharelado	2	12	14	0	0	0	14
7.01	Filosofia - Licenciatura/Bacharelado	3	5	8	0	0	0	8
7.02	Ciências Sociais	0	16	16	0	0	0	16
7.05	História - Licenciatura/Bacharelado	4	13	17	0	0	0	17
7.06	Geografia - Licenciatura/Bacharelado	0	14	14	0	0	0	14
7.07	Psicologia - Licenc./Bach e Formação Psicólogo	1	12	13	0	0	0	13
7.08	Pedagogia - Licenciatura	0	5	5	1	0	1	6
7.08	Educação Artística - Habilitação Artes Plásticas	0	3	3	0	0	0	3
7.08	Educação Artística - Habilitação em Música	0	1	1	0	0	0	1
8.02	Letras - Licenciatura	5	23	28	2	0	2	30
	Total	78	351	429	16	0	16	445

Fonte: PROEG / DERCA.

Tabela 6.2.10 - Egressos - Interior / 1998

Cursos	Egressos 1º Semestre			Egressos 2º Semestre			Total Geral
	Transf.	Presc.	Total	Transf.	Desist.	Total	
<u>ABAETETUBA</u>	1	6	7	0	0	0	7
Ciências Sociais	0	2	2	0	0	0	2
Matemática - Licenciatura	0	4	4	0	0	0	4
Pedagogia	1	0	1	0	0	0	1
<u>ALTAMIRA</u>	1	7	8	0	0	0	8
Matemática - Licenciatura	0	5	5	0	0	0	5
Pedagogia	1	2	3	0	0	0	3
<u>BRAGANÇA</u>	0	14	14	0	0	0	14
Ciências Biológicas - Licenciatura	0	1	1	0	0	0	1
Letras - Licenciatura	0	2	2	0	0	0	2
Matemática - Licenciatura	0	10	10	0	0	0	10
Pedagogia	0	1	1	0	0	0	1
<u>BREVES</u>	2	8	10	0	0	0	10
Geografia - Licenciatura / Bacharelado	0	2	2	0	0	0	2
História - Licenciatura / Bacharelado	1	0	1	0	0	0	1
Matemática - Licenciatura	0	6	6	0	0	0	6
Pedagogia	1	0	1	0	0	0	1
<u>CAPITÃO POÇO</u>	0	11	11	0	0	0	11
Letras	0	0	0	0	0	0	0
Matemática - Licenciatura	0	11	11	0	0	0	11
<u>CAMETÁ</u>	0	3	3	0	0	0	3
Letras	0	0	0	0	0	0	0
Matemática - Licenciatura	0	3	3	0	0	0	3
<u>CASTANHAL</u>	5	20	25	0	1	1	26
Administração	0	0	0	0	1	1	1
Ciências Sociais	0	1	1	0	0	0	1
Letras - Licenciatura	1	7	8	0	0	0	8
Matemática - Licenciatura	1	10	11	0	0	0	11
Pedagogia	3	2	5	0	0	0	5
<u>MARABÁ</u>	5	24	29	0	6	6	35
Direito	0	3	3	0	0	0	3
Física	0	0	0	0	1	1	1
Geografia - Licenciatura / Bacharelado	0	0	0	0	2	2	2
Letras	3	5	8	0	1	1	9
Matemática - Licenciatura	0	12	12	0	0	0	12
Pedagogia	2	4	6	0	2	2	8
<u>MONTE ALEGRE</u>	1	0	1	0	0	0	1
Letras	1	0	1	0	0	0	1
Matemática - Licenciatura	0	0	0	0	0	0	0
<u>SANTARÉM</u>	3	24	27	1	0	1	28
Ciências Biológicas - Licenciatura	0	0	0	1	0	1	1
Ciências Sociais	0	1	1	0	0	0	1
Letras - Licenciatura	1	6	7	0	0	0	7
Matemática - Licenciatura	0	9	9	0	0	0	9
Pedagogia	2	6	8	0	0	0	8
Tecnólogo em Processamento de Dados	0	2	2	0	0	0	2
<u>SOURE</u>	1	5	6	0	0	0	6
Letras	0	1	1	0	0	0	1
Pedagogia	1	4	5	0	0	0	5
Total	19	122	141	1	7	8	149

Fonte: PROEG / DERCA

Tabela 6.2.11 Trancamento de Matrículas 1º e 2º Semestre - Belém - 1998

Área de Conhec.	Cursos	1º Semestre			2º Semestre		
		Fem.	Mas.	Total	Fem.	Mas.	Total
1.01	Matemática - Licenciatura	2	0	2	0	0	0
1.01	Matemática - Bacharelado	0	1	1	0	0	0
1.02	Estatística - Bacharelado	0	6	6	0	0	0
1.03	Ciências da Computação	1	5	6	0	0	0
1.05	Física - Licenciatura	0	2	2	0	2	2
1.05	Física - Bacharelado	1	0	1	0	1	1
1.06	Química - Licenciatura	1	1	2	0	0	0
1.06	Química - Bacharelado	2	2	4	0	0	0
1.06	Química Industrial	2	3	5	0	0	0
1.07	Geologia	1	3	4	5	11	16
1.07	Meteorologia	4	6	10	0	0	0
2.01	Ciências Biológicas - Licenciatura	1	0	1	7	10	17
2.01	Ciências Biológicas - Modalidade Biologia	0	2	2	5	2	7
2.01	Ciências Biológicas - Modalidade Médica	1	0	1	3	2	5
3.01	Engenharia Civil	3	29	32	0	1	1
3.04	Engenharia Elétrica	5	32	37	0	1	1
3.05	Engenharia Mecânica	0	25	25	0	0	0
3.06	Engenharia Química	3	7	10	0	0	0
3.07	Engenharia Sanitária	1	2	3	0	0	0
4.01	Medicina	0	1	1	3	2	5
4.02	Odontologia	0	1	1	0	1	1
4.03	Farmácia	0	0	0	2	3	5
4.04	Enfermagem	16	6	22	3	1	4
4.05	Nutrição	0	0	0	4	1	5
6.00	Ciências Contábeis	4	13	17	0	1	1
6.00	Biblioteconomia	5	2	7	3	2	5
6.01	Direito	0	0	0	3	9	12
6.02	Administração	0	0	0	4	11	15
6.03	Ciências Econômicas	3	5	8	2	8	10
6.04	Arquitetura e Urbanismo	0	0	0	3	0	3
6.09	Comunicação Social	0	0	0	0	0	0
6.10	Serviço Social	2	0	2	22	7	29
6.13	Turismo - Bacharelado	4	0	4	4	0	4
7.01	Filosofia - Licenciatura / Bacharelado	3	4	7	1	3	4
7.02	Ciências Sociais	0	1	1	10	9	19
7.05	História - Licenciatura/Bacharelado	4	6	10	17	20	37
7.06	Geografia - Licenciatura/Bacharelado	1	8	9	6	11	17
7.07	Psicologia - Licenc./Bach. e Formação Psicólogo	2	4	6	32	8	40
7.08	Pedagogia - Licenciatura	16	7	23	1	0	1
7.08	Educação Artística - Habilitação Artes Plásticas	0	0	0	4	6	10
7.08	Educação Artística - Habilitação em Música	1	0	1	2	7	9
8.02	Letras - Licenciatura	4	3	7	0	0	0
	Total	93	187	280	146	140	286

Fonte: PROEG / DERCA

Tabela 6.2.12 - Trancamento de Matrículas - 1º Semestre - Interior / 1998

Campi / Cursos	Diurno		Noturno		Total		Total Geral
	Fem.	Mas.	Fem.	Mas.	Fem.	Mas.	
<u>BRAGANÇA</u>	<u>1</u>	<u>0</u>	<u>0</u>	<u>0</u>	<u>1</u>	<u>0</u>	<u>1</u>
Letras	0	0	0	0	0	0	0
Padagogia	1	0	0	0	1	0	1
<u>CASTANHAL</u>	<u>19</u>	<u>24</u>	<u>0</u>	<u>0</u>	<u>19</u>	<u>24</u>	<u>43</u>
Administração	1	1	0	0	1	1	2
Geografia	17	22	0	0	17	22	39
Letras	1	1	0	0	1	1	2
<u>SANTARÉM</u>	<u>0</u>	<u>1</u>	<u>0</u>	<u>0</u>	<u>0</u>	<u>1</u>	<u>1</u>
Letras	0	0	0	0	0	0	0
Matemática - Licenciatura	0	1	0	0	0	1	1
Total	20	25	0	0	20	25	45

Fonte: PROEG / DERCA.

Tabela 6.2.13 - Distribuição de Alunos Matriculados - 1992/1998

Nível / Curso	Discentes						
	1992	1993	1994	1995	1996	1997	1998
Graduação	<u>17.045</u>	<u>18.145</u>	<u>22.810</u>	<u>21.121</u>	<u>20.804</u>	<u>20.788</u>	<u>21.865</u>
Belém	14.124	15.766	18.634	16.025	15.284	14.514	14.727
Interior	2.921	2.379	4.176	5.096	5.520	6.274	7.138
Pós-Graduação	<u>822</u>	<u>1.286</u>	<u>1.484</u>	<u>1.335</u>	<u>1.722</u>	<u>1.894</u>	<u>1.491</u>
Especialização	317	809	857	674	999	1.150	746
Mestrado	412	376	501	525	578	595	572
Doutorado	41	44	64	71	80	87	113
Residência Médica	52	57	62	65	65	62	60
Pré-Escolar, Ensino Fund. e Médio	<u>3.177</u>	<u>3.415</u>	<u>3.342</u>	<u>2.895</u>	<u>2.817</u>	<u>3.655</u>	<u>3.531</u>
Outros:	<u>2.084</u>	<u>1.870</u>	<u>1.601</u>	<u>2.422</u>	<u>3.149</u>	<u>3.457</u>	<u>2.492</u>
Atividades Musicais, Estudos Germânicos Teatro e Dança e Cursos Livres							
Total	23.128	24.716	29.237	27.773	28.492	29.794	29.379

Fonte: PROPLAN - Pró-Reitoria de Planejamento e Desenvolvimento

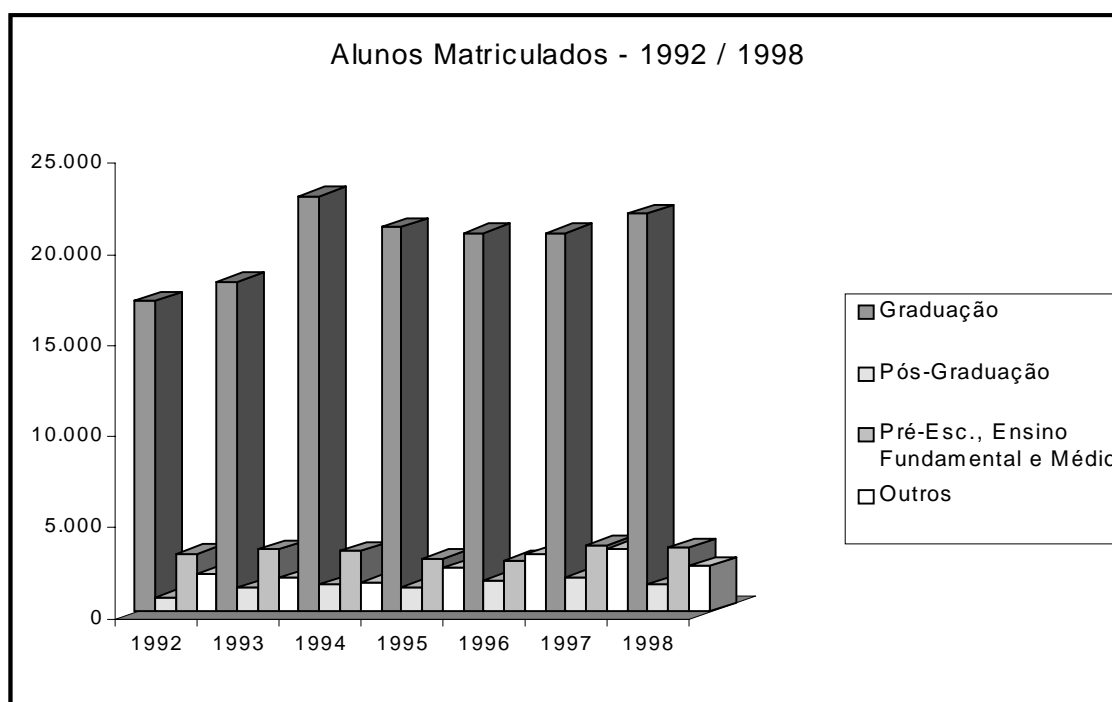


Tabela 6.2.14 - Bolsas de Ensino / 1998

Tipo de Bolsas	Quantidade
Iniciação a Pesquisa I - PIPES	254
Programa de Esp. de Treinamento 1 convênio 017/98 - PET	66
Programa de Esp. de Treinamento 2 convênio 017/98 - PET	6
Programa Fomento Convênio 01/98 Professor Mestrado	126
Programa Fomento Convênio 01/98 Professor Doutor	24
Monitória de Ensino Superior	371
Bolsa UFPA / USP e PUSP	6
Convênio 091/96 Mestrado - BAP	1
Convênio 091/96 Doutor - BAP	4
Especialização - 1 SECTAM Convênio 01/98	8
Especialização - 2 SECTAM Convênio 01/98	62
Especialização - 2 SECTAM Convênio 025/98	10
PICDT - CAPES Convênio064/97 - Mestre	48
PICDT - CAPES Convênio064/97 - Doutor	113
Bolsa de Extensão	118
Bolsa de Estágio - 6 horas	266
Professor de 1º e 2º Graus - Convênio PAP 01/98	303

Fonte: DEPES

7. ENSINO DE PÓS-GRADUAÇÃO

Tabela - 7.1 - Cursos e Alunos de Pós-Graduação - Especialização - 1998

ÁREA DE CONHECIMENTO	CURSO	MUNICÍPIO	ALUNOS MATRIC.	CONCL./ MONOG.
CIÊNCIAS BIOLÓGICAS	MORFOLOGIA	BELÉM	11	0
CIÊNCIAS BIOLÓGICAS	EVOLUÇÃO E SISTEMÁTICA MOLECULAR	BELÉM	17	0
CIÊNCIAS BIOLÓGICAS	NEUROCIÊNCIAS	BELÉM	17	0
CIÊNCIAS EXATAS E DA TERRA	ANÁLISE DE SISTEMAS II	BELÉM	22	11
CIÊNCIAS EXATAS E DA TERRA	ANÁLISE DE SISTEMAS III	BELÉM	31	0
CIÊNCIAS EXATAS E DA TERRA	INFORM. E ESTAT. APLIC. À PESQ. GEOLÓGICA E À LAVRAS	BELÉM	17	0
CIÊNCIAS EXATAS E DA TERRA	GEMOLOGIA	BELÉM	7	7
CIÊNCIAS EXATAS E DA TERRA	GEOCIÊNCIAS APLICADAS AO MEIO AMBIENTE	BELÉM	21	0
CIÊNCIAS EXATAS E DA TERRA	HIDROGEOLOGIA APLICADA III	BELÉM	20	0
CIÊNCIAS EXATAS E DA TERRA	INTRODUÇÃO FÍSICA CONTEMPORÂNEA	BELÉM	23	23
CIÊNCIAS EXATAS E DA TERRA	AGROMETEOROLOGIA	BELÉM	12	0
CIÊNCIAS EXATAS E DA TERRA	OCEANOGRAFIA	BELÉM	21	18
CIÊNCIAS EXATAS E DA TERRA	REDES DE COMPUTADORES III	BELÉM	28	15
CIÊNCIAS EXATAS E DA TERRA	REDES DE COMPUTADORES IV	BELÉM	31	0
CIÊNCIAS EXATAS E DA TERRA	SENSORIAMENTO REMOTO E APLICAÇÕES III	BELÉM	26	24
CIÊNCIAS HUMANAS	EDUCAÇÃO E INFORMÁTICA III	BELÉM	20	0
CIÊNCIAS HUMANAS	EDUCAÇÃO AMBIENTAL - PROFIMA IV	BELÉM	25	0
CIÊNCIAS HUMANAS	PRODUÇÃO FAMILIAR RURAL E CIÊNCIAS SOCIAIS I	BELÉM	8	7
CIÊNCIAS HUMANAS	TEORIA ANTROPOLÓGICA	BELÉM	20	0
CIÊNCIAS HUMANAS	PRODUÇÃO FAMILIAR RURAL E CIÊNCIAS SOCIAIS II	BELÉM	9	0
CIÊNCIAS DA SAÚDE	CITOPATOLOGIA	BELÉM	10	0
CIÊNCIAS DA SAÚDE	EPIDEMIOLOGIA	BELÉM	12	12
CIÊNCIAS DA SAÚDE	ENFERMAGEM EM DOENÇAS TROPICAIS	BELÉM	23	0
CIÊNCIAS DA SAÚDE	EPIDEMIOLOGIA E BIOESTATÍSTICA	BELÉM	35	0
CIÊNCIAS DA SAÚDE	ODONTOPEDIATRIA	BELÉM	12	11
CIÊNCIAS SOCIAIS E APLICADAS	AGRICULTURA FAMILIAR E DESENVOLVIMENTO SUSTENTÁVEL	BELÉM	12	9
CIÊNCIAS SOCIAIS E APLICADAS	CIPCTAM IV	BELÉM	18	0
CIÊNCIAS SOCIAIS E APLICADAS	ECONOMIA DO TRABALHO	BELÉM	32	12
CIÊNCIAS SOCIAIS E APLICADAS	FIPAM XIII	BELÉM	15	0
CIÊNCIAS SOCIAIS E APLICADAS	SERVIÇO SOCIAL NA GESTÃO DAS POL. SOCIAIS	BELÉM	29	0
CIÊNCIAS SOCIAIS E APLICADAS	SERVIÇO SOCIAL E PROD. DO CONHEC. NA REGIÃO AMAZÔNICA	BELÉM	26	0
CIÊNCIAS SOCIAIS E APLICADAS	DIREITO MUNICIPAL	BELÉM	23	0
CIÊNCIAS SOCIAIS E APLICADAS	POPULAÇÕES TRADICIONAIS NA PAN-AMAZÔNICA	BELÉM	14	0
ENGENHARIAS	GERÊNCIA GESTÃO QUALID. NA IND. CONST. CIVIL II	BELÉM	26	0
ENGENHARIAS	GERÊNCIA GESTÃO QUALID. NA IND. CONST. CIVIL III	BELÉM	29	0
ENGENHARIAS	TECNOLOGIA DE ALIMENTOS IX	BELÉM	25	0
LINGÜÍSTICA, LETRAS E ARTES	LÍNGUA PORTUGUESA	MARABÁ	19	5
			746	154

Tabela 7.2 - Cursos e Alunos de Pós-Graduação - Mestrado/Doutorado - 1998

ÁREA DE CONHECIMENTO	CURSOS	DEFESA DE TESES E/OU DISSERT.		MATRICULAI	
		1997	1998	1997	1998
CIÊNCIAS AGRÁRIAS	MESTRADO EM CIÊNCIA ANIMAL	0	5	12	
CIÊNCIAS AGRÁRIAS	MESTRADO EM AGRICULTURAS FAMILIARES	0	1	8	
CIÊNCIAS BIOLÓGICAS	MESTRADO EM ZOOLOGIA	2	2	15	
CIÊNCIAS BIOLÓGICAS	MESTRADO EM CIÊNCIAS BIOLÓGICAS	16	16	83	
CIÊNCIAS BIOLÓGICAS	DOUTORADO EM CIÊNCIAS BIOLÓGICAS	6	4	42	
CIÊNCIAS EXATAS E DA TERRA	MESTRADO EM GEOLOGIA E GEOQUÍMICA	22	13	52	
CIÊNCIAS EXATAS E DA TERRA	MESTRADO EM QUÍMICA	3	4	30	
CIÊNCIAS EXATAS E DA TERRA	MESTRADO EM FÍSICA	6	2	18	
CIÊNCIAS EXATAS E DA TERRA	MESTRADO EM GEOFÍSICA	4	7	22	
CIÊNCIAS EXATAS E DA TERRA	MESTRADO EM MATEMÁTICA	2	2	36	
CIÊNCIAS EXATAS E DA TERRA	DOUTORADO EM GEOFÍSICA	1	2	8	
CIÊNCIAS EXATAS E DA TERRA	DOUTORADO EM GEOLOGIA E GEOQUÍMICA	6	1	17	
CIÊNCIAS EXATAS E DA TERRA	DOUTORADO EM QUÍMICA	0	0	4	
CIÊNCIAS HUMANAS	MESTRADO EM ANTROPOLOGIA	2	5	16	
CIÊNCIAS HUMANAS	MESTRADO EM PSICOLOGIA: TEORIA E PESQUISA DO COMPORTAMENTO	6	10	37	
CIÊNCIAS DA SAÚDE	MESTRADO EM MEDICINA TROPICAL	8	0	17	
CIÊNCIAS DA SAÚDE	MESTRADO EM ENFERMAGEM	0	3	7	
CIÊNCIAS S. E APLICADAS	MESTRADO EM PLANEJAMENTO DO DESENVOLVIMENTO	12	17	47	
CIÊNCIAS S. E APLICADAS	MESTRADO EM DIREITO	2	6	55	
CIÊNCIAS S. E APLICADAS	MESTRADO EM SERVIÇO SOCIAL	1	1	16	
CIÊNCIAS S. E APLICADAS	MESTRADO EM EDUCAÇÃO: POLÍTICAS PÚBLICAS	4	2	12	
CIÊNCIAS S. E APLICADAS	DOUTORADO EM DESENV. TRÓPICO ÚMIDO (PDTU)	0	0	16	
ENGENHARIAS	MESTRADO EM ENGENHARIA ELÉTRICA	6	7	31	
ENGENHARIAS	MESTRADO EM ENGENHARIA MECÂNICA	5	10	27	
ENGENHARIAS	MESTRADO EM ENGENHARIA QUÍMICA	1	8	18	
ENGENHARIAS	DOUTORADO EM ENGENHARIA ELÉTRICA	0	0	0	
LINGUÍSTICA, LETRAS E ARTES	MESTRADO EM LETRAS	12	11	37	
TOTAL		127	139	683	

Fonte: PROPESP - Pró-Reitoria de Pesquisa e Pós-Graduação

Tabela 7.3 - Programa de Residência Médica e Número de Residentes - 1998

Área de Conhec.	Programa	Ano de Instalação	1997	1998
4.00	Pediatria	1977	11	12
4.00	Clínica Cirúrgica	1991	8	12
4.00	Doenças Infecciosas e Parasitárias	1990	6	6
4.00	Pneumologia	1990	8	5
4.00	Dermatologia	1990	6	3
4.00	Toco-Ginecologia (Ginecologia Obstetrícia)	1988	13	12
4.00	Clínica Médica	1986	10	10
Total			62	60

Fonte: PROPESP - Pró-Reitoria de Pesquisa e Pós-Graduação.

Tabela 7.4 - Bolsistas Vinculados ao PICDT(*) / Pós-Graduação - 1991/1998

Bolsas do PICDT	1991	1992	1993	1994	1995	1996	1997	1998
Docentes	65	51	72	66	104	173	61	135
Mestrado	27	16	20	16	40	62	27	32
Doutorado	38	35	52	49	64	111	34	103
Pós-Doutorado	0	0	0	1	0	0	0	-
Técnico / RG	56	35	38	32	42	19	4	23
Mestrado	53	34	37	26	32	15	3	14
Doutorado	3	1	1	6	10	4	1	9
Total	121	86	110	98	146	192	65	158
Mestrado	80	50	57	42	72	77	30	46
Doutorado	41	36	53	55	74	115	35	112
Pós-Doutorado	0	0	0	1	0	0	0	-

Fonte: PROPESP - Pró-Reitoria de Pesquisa e Pós-Graduação.

(*) - Programa Institucional de Capacitação Docente e Técnica.

Tabela 7.5 - Programa Especial de Treinamento (PET) / N° de Bolsas 1998

Cursos	Início	N° de Bolsas *
Engenharia Civil	2° semestre/91	12
Engenharia Elétrica	2° semestre/95	11
Engenharia Mecânica	2° semestre/91	12
Física	2° semestre/91	11
Geografia	1° semestre/92	7
Geologia	2° semestre/95	12
Total		65

Fonte: PROPESP - Pró-Reitoria de Pesquisa e Pós-Graduação.

(*) - Alunos matriculados

8. ENSINO FUNDAMENTAL E MÉDIO

Tabela 8.1 - Evolução Discente do Ensino Fundamental Médio (NPI) - 1994/1998

Ensino	1994			1995			1996			1997			M. matr.
	M. matr.	Aprov.	%	M. matr.	Aprov.	%	M. matr.	Aprov.	%	M. matr.	Aprov.	%	
Educação Infantil (Jardim / Alfabet.)	294	255	86,73	282	241	85,46	264	248	93,94	219	211	96,35	19
Ensino Fundamental	2.250	1.866	82,93	1.946	1.650	84,79	1.815	1.604	88,37	1.666	1.423	85,41	1.604
1ª Série	226	210	92,92	177	161	90,96	172	157	91,28	165	156	94,55	165
2ª Série	227	206	90,75	212	192	90,57	186	177	95,16	165	158	95,76	165
3ª Série	270	219	81,11	237	203	85,65	225	208	92,44	178	160	89,89	160
4ª Série	256	208	81,25	255	236	92,55	215	193	89,77	207	182	87,92	207
5ª Série	303	264	87,13	222	186	83,78	250	211	84,40	235	170	72,34	235
6ª Série	309	248	80,26	293	221	75,43	240	199	82,92	243	209	86,01	243
7ª Série	354	273	77,12	275	229	83,27	253	219	86,56	231	198	85,71	231
8ª Série	305	238	78,03	275	222	80,73	274	240	87,59	242	190	78,51	242
Ensino Médio - Educação Geral	684	429	62,72	549	418	76,14	572	460	80,42	630	483	76,67	630
1ª Série	259	170	65,64	247	166	67,21	270	216	80,00	260	179	68,85	260
2ª Série	220	154	70,00	165	132	80,00	177	156	88,14	223	178	79,82	223
3ª Série	205	105	51,22	137	120	87,59	125	88	70,40	147	126	85,71	147
Ensino Médio - Mod. Magistério	114	83	72,81	118	84	71,19	166	118	71,08	156	118	75,64	156
1ª Série	47	21	44,68	53	32	60,38	54	35	64,81	37	21	56,76	37
2ª Série	21	17	80,95	23	11	47,83	86	57	66,28	51	38	74,51	51
3ª Série	25	25	100,00	16	15	93,75	11	11	100,00	57	48	84,21	57
4ª Série	21	20	95,24	26	26	100,00	15	15	100,00	11	11	100,00	11
Supletivo / PRAP	0	0	0,00	0	0	0,00	0	0	0,00	984	452	45,93	984
Ensino Fundamental	0	0	0,00	0	0	0,00	0	0	0,00	463	243	52,48	463
Ensino Médio	0	0	0,00	0	0	0,00	0	0	0,00	521	209	40,12	521
Total	3.342	2.633	78,79	2.895	2.393	82,66	2.817	2.430	86,26	3.655	2.687	73,52	3.655

Fonte: NPI - Núcleo Pedagógico Integrado.

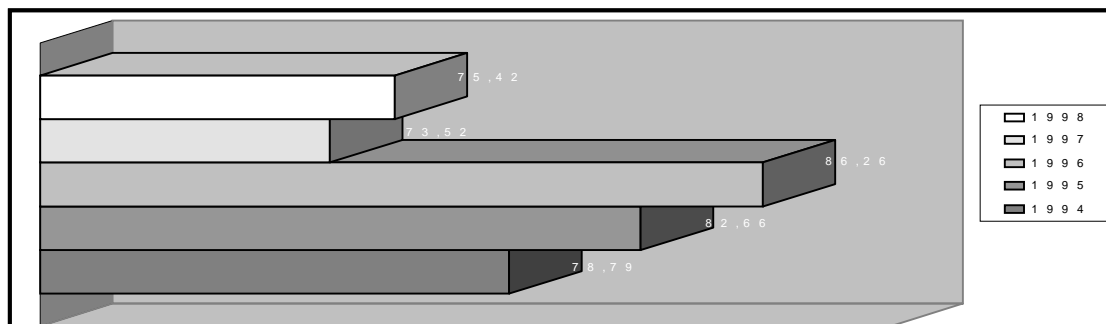


Tabela 8.2 - Evolução Discente do Ensino Fundamental e Médio - 1998

Unidades	Matriculados	Concluintes
Núcleo Pedagógico Integrado (NPI)	3.531	994
Escola de Música (SAM)	735	366
Escola de Teatro e Dança (Curso Livre)	466	335
Casa de Estudos Germânicos (Curso Livre de Alemão)	440	-
Cursos Livres (Espanhol / Inglês / Francês / Japones)	851	49
Total	6.023	1.744

Fonte: NPI / NUAR / SAM / Casa Estudos Germânicos / Coord.Cursos Livres.

Tabela 8.3 - Docentes de 1º e 2º Graus - 1998

Unidades	Efetivos	Substitutos	Total
Campus Avançado - Bragança	2	0	2
Campus Avançado - Castanhal	2	0	2
Campus Avançado - Santarém	4	0	4
Campus Avançado - Marabá	1	0	1
Centro de Educação	1	0	1
Centro de Letras e Artes	1	0	1
Departamento de Apoio ao Vestibular	1	0	1
Departamento de Língua e Literatura Estrangeira	2	0	2
Escola de Música	30	17	47
Escola de Teatro e Dança	13	0	13
SEGE	1	0	1
Núcleo de Artes - NUAR	1	0	1
Núcleo Pedagógico Integrado - NPI	239	12	251
Coordenadoria de Interiorização	1	0	1
DERCA	1	0	1
Total	300	29	329

Fonte: SECOM - Serviço de Estatística e Computação.

Tabela 8.4 - Evolução do Pessoal Docente e Técnico-Administrativo / NPI - 1990/1998

Ano	Efetivos	Substitutos	Técnico Administrativo
1990	193	0	79
1991	220	0	75
1992	220	0	84
1993	191	27	78
1994	219	20	82
1995	222	40	83
1996	225	16	84
1997	266	3	88
1998	239	12	85

Fonte: PROPLAN / DEPES

9. PESQUISA

Tabela 9.1 - Situação dos Projetos de Pesquisa - 1998

Situação	Número de Projetos
Em execução com resolução do CONSEP	211
Concluídos com relatório até dezembro/98	86
Concluídos devendo relatório até dezembro/98	125
Devolvidos aos Centros até dezembro/98	19
Devolvidos aos Centros com recomendação do consultor até 1998	33
Em análise no DPQ até 1998	32
Devolvidos aos Centros com recomendação da PROPESP/DPQ até 1998	55
Encaminhados à CPPG para aprovação	18
Encaminhados ao consultor ad hoc	4
Cancelados	54
PNOPG (CAPES, CNPq e FINEP)	93
PROINT	130
FUNTEC	45
Total de Projetos Registrados	905

Fonte: PROPESP - Pró-Reitoria de Pesquisa e Pós-Graduação.

Tabela 9.2 - Projetos de Pesquisa/Docentes Pesquisadores - 1991/1998

UNIDADES	1991		1992		1993		1994		1995		1996		199
	Proj.	Pesq.	Proj.	Pesq.	Proj.	Pesq.	Proj.	Pesq.	Proj.	Pesq.	Proj.	Pesq.	Proj.
Centro de Ciências Exatas e Naturais	16	44	22	57	18	56	19	53	13	64	23	58	45
Centro de Ciências Biológicas	23	32	28	40	26	34	28	36	31	62	25	39	35
Centro de Filosofia e Ciências Humanas	26	38	35	41	34	39	32	38	41	75	47	69	40
Centro de Letras e Artes	7	16	10	16	14	21	13	21	21	40	12	26	5
Centro Tecnológico	22	51	25	60	22	47	23	51	39	102	34	76	35
Centro Sócio-Econômico	6	13	3	4	4	10	3	7	13	35	8	29	2
Centro da Educação	2	3	2	6	2	5	1	2	8	16	15	18	3
Centro de Geociências	75	62	30	96	26	54	25	56	11	59	17	50	34
Centro de Ciências Jurídicas	1	1	3	2	-	-	-	1	-	4	2	4	3
Centro de Ciências da Saúde	11	21	16	27	15	25	13	28	12	72	25	60	32
Centro Agropecuário	-	-	-	-	-	-	-	-	6	4	10	1	3
Núcleo Pedagógico Integrado - NPI	-	-	-	-	-	-	-	-	-	-	2	7	5
Núcleo de Medicina Tropical - NMT	1	4	7	12	8	9	9	5	19	3	21	1	7
Núcleo de Meio Ambiente - NUMA	-	-	-	-	6	14	6	4	6	1	7	-	3
Núcleo de Altos Estudos Amazônicos - NAEA	18	20	11	11	7	6	7	5	20	6	12	6	10
Hospital Universitário João Barros Barreto	-	-	-	-	-	-	-	-	-	-	-	1	3
Hospital Universitário Betina Ferro e Souza	-	-	-	-	-	-	-	-	-	-	-	-	-
Museu da UFPA	-	-	-	-	1	1	1	1	-	-	2	-	1
Campus de Altamira	-	-	-	-	-	-	-	-	-	-	-	-	-
Campus de Bragança	-	-	-	-	-	-	-	-	-	-	-	1	1
Campus de Cametá	-	-	-	-	-	-	-	-	-	-	-	-	-
Campus de Castanhal	-	-	-	-	-	-	-	-	-	-	-	-	-
Campus de Santarém	-	-	-	-	-	-	-	-	-	-	-	1	2
Outros	-	-	-	-	-	-	-	-	-	-	-	-	-
TOTAL	208	305	192	372	183	321	180	308	240	543	262	447	269

Fonte: PROPESP - Pró-Reitoria de Pesquisa e Pós-Graduação

(*) Projetos de Pesquisa em Execução com Resolução do CONSEP.

**Tabela 9.3 - N° de Bolsas Concedidas de Iniciação Científica/Convênios
CNPq/PIPES - 1998**

Ano	PIPES	CNPq	Total
1990	100	70	170
1991	150	100	250
1992	200	140	340
1993	300	186	486
1994	350	175	525
1995	350	196	546
1996	350	196	546
1997	218	196	414
1998	251	196	447

Fonte: PROPESP - Pró-Reitoria de Pesquisa e Pós-Graduação.

**Tabela 9.4 - Bolsas Utilizadas do Programa Iniciação Científica
(Capital / Interior) - 1998**

Centro / Núcleo	Bolsas PIPES	Bolsas CNPq	Total
Centro de Ciências Biológicas	25	35	60
Centro de Ciências Exatas e Naturais	24	19	43
Centro de Ciências Jurídicas	-	-	0
Centro de Ciências da Saúde	12	12	24
Centro de Filosofia e Ciências Humanas	24	36	60
Centro de Geociências	27	22	49
Centro de Letras e Artes	29	2	31
Centro Sócio-Econômico	5	2	7
Centro Tecnológico	47	59	106
Centro de Educação	40	-	40
Núcleo Altos Estudos Amazônicos - NAEA	-	-	0
Núcleo de Medicina Tropical - NMT	17	6	23
Núcleo de Meio-Ambiente - NUMA	1	3	4
Total	251	196	447

Fonte: PROPESP - Pró-Reitoria de Pesquisa e Pós-Graduação.

Tabela 9.5 - Distribuição das Bolsas de Iniciação Científica (PIPES) por Centro/Campi - 1998

Centro	Campus	Número de Bolsas
CLA	Altamira	4
	Bragança	3
	Castanhal	4
	Marabá	1
CE	Abaetetuba	3
	Altamira	2
	Bragança	4
	Cametá	2
	Castanhal	3
	Santarém	3
	Soure	3
CB	Santarém	8
CFCH	Altamira	1
Total		41

Fonte: PROPESP - Pró-Reitoria de Pesquisa e Pós-Graduação.

Tabela 9.6 - Produção Científica - 1998

Centro / Núcleo	1	2	3	4	5	6	7	8	9	Total
Centro de Geociências	1	3	14	11	116	1	0	2	27	175
Centro de Ciências Biológicas	0	2	22	50	86	1	0	0	0	161
Centro Tecnológico	0	16	4	24	113	17	0	2	0	176
Centro de Filosofia e Ciências Humanas	0	0	4	6	29	0	0	0	0	39
Centro de Ciências Jurídicas	1	1	8	1	2	0	0	0	0	13
Centro de Ciências Exatas e Naturais	0	1	7	26	33	0	0	0	0	67
Centro Ciências da Saúde	0	2	18	0	71	0	0	0	0	91
Centro Sócio-Econômico	0	6	6	0	37	1	1	14	4	69
Centro de Letras e Artes	8	2	1	1	48	0	57	8	0	125
Centro de Educação	0	0	17	0	30	2	6	7	4	66
Centro Agropecuário	0	2	3	2	18	0	0	0	1	26
Núcleo Altos Estudos Amazônicos - NAEA	0	0	0	0	45	0	1	6	2	54
Núcleo de Meio Ambiente - NUMA	1	0	0	0	0	0	0	0	0	1
Núcleo de Medicina Tropical - NMT	0	2	9	1	29	0	0	1	0	42
Hospital Universitário Betina	0	0	1	0	5	0	0	5	24	35
Total	11	37	114	122	662	22	65	45	62	1.140

Fonte: PROPESP - Pró-Reitoria de Pesquisa e Pós-Graduação.

- (1) Livros
- (2) Capítulos de livros
- (3) Artigos em publicações indexadas nacionais
- (4) Artigos em publicações indexadas internacionais
- (5) Trabalhos apresentados em eventos
- (6) Artigos de opinião
- (7) Filmes ou vídeos
- (8) Artigos em publicações de circulação local
- (9) Textos didáticos

10. EXTENSÃO UNIVERSITÁRIA

Tabela 10.1 - Programas e Projetos de Extensão - Belém / Interior - 1998

Centro / Unidade	Nº de Deptos./ Serviços	Nº de Programas	Nº de Projetos	Nº de Docentes	Nº de Discentes	Nº de Técnicos e/ou Col.
Ciências Biológicas	3	4	2	7	27	
Ciências da Saúde	9	2	23	69	283	
Ciências Jurídicas	2	-	3	4	52	
Sócio-Econômico	4	4	14	18	133	
Filosofia e Ciências Humanas	3	4	8	16	100	
Tecnológico	8	2	2	5	8	
Letras e Artes	1	-	3	7	12	
Educação	3	-	3	6	41	
Intercentros	6	2	1	9	75	
NPADC	-	-	1	-	-	
Prefeitura do Campus	-	1	-	1	4	
Total Geral	39	19	60	142	735	

Fonte: PROEX - Pró-Reitoria de Extensão e Assuntos de Natureza Estudantil.

Tabela 10.2 - Eventos Culturais - Belém - 1998

Especificação	Número de Eventos
Escola de Música - SAM	28
Escola de Teatro e Dança	14
Núcleo de Artes - NUAR	86
Museu	30

Fonte: Núcleo de Artes - NUAR / Museu.

Tabela 10.3 - Programa de Interiorização / Extensão - Eventos Realizados por Campi / 1998

Campi	E V E N T O S														
	Cursos			Assessorias			Oficinas			Semin. / Encon.			Palestras		
	Nº	Part.	Min.	Nº	Part.	Min.	Nº	Part.	Min.	Nº	Part.	Min.	Nº	Part.	Min.
Altamira	0	0	0	0	0	0	0	0	0	0	0	0	0	0	0
Abaetetuba (Baixo Tocantins)	9	207	9	0	0	0	0	0	0	0	0	0	19	1.760	19
Bragança	18	508	18	0	0	0	0	0	0	4	197	4	8	312	8
Cametá	8	596	8	0	0	0	0	0	0	3	1.590	3	0	0	0
Castanhal	2	86	2	0	0	0	0	0	0	0	0	0	0	0	0
Soure / Beves (Marajó)	0	0	0	0	0	0	0	0	0	0	0	0	0	0	0
Santarém	39	1.119	39	15	1.984	15	8	600	8	37	8.369	37	8	1.090	8
Marabá (Sul do Pará)	3	112	3	0	0	0	0	0	0	0	0	0	0	0	0
Total	79	2.628	79	15	1.984	15	8	600	8	44	10.156	44	35	3.162	35

Fonte: PROEX - Pró-Reitoria de Extensão e Assuntos de Natureza Estudantil.

Nº = Número

Part. = Participantes

Min. = Ministrantes

11. BIBLIOTECA

Tabela 11.1 - Biblioteca Central e Setoriais - Acervo Bibliográfico - 1991/1998

Ano	Livros		Folhetos		Periódicos *		Tese
	Título	Exemplar	Título	Exemplar	Título	Exemplar	Título
1991	54.358	146.949	1.501	7.541	6.938	324.700	4.023
1992	38.802	155.691	-	7.336	7.267	341.076	4.400
1993	63.899	172.230	4.308	10.158	8.409	368.768	4.897
1994	73.398	190.665	5.507	12.054	7.982	372.454	5.224
1995	75.507	190.682	6.123	12.929	9.369	386.027**	5.562
1996	84.150	205.925	10.565	13.450	10.145	400.957	5.937
1997	89.528	212.792	10.337	13.725	10.242	413.470	5.916
1998	84.148	213.180	9.505	13.745	9.942	413.370	5.916

Fonte: Biblioteca Central.

(*) Inclui livros da Coleção Amazônia e Obras raras da Biblioteca Central

(**) Fascículos de Periódicos

Tabela 11.2 - Biblioteca Central e Setoriais - Acervo Geral / 1962-1998

Especificação	Biblioteca Central		Bibliotecas Setoriais		Total Geral	
	Títulos	Exemplares	Títulos	Exemplares	Títulos	Exemplares
Livros	45.463	140.967	38.685	72.213	84.148	213.180
Folhetos	4.063	4.083	6.274	9.662	10.337	13.745
Periódicos	4.442	324.875	5.800	88.595	10.242	413.470
Mapas	734	734	0	0	734	734
Filmes	108	108	0	0	108	108
Slides e Microfilmes	218	1.163	0	0	218	1.163
Coleção Amazônia	3.665	7.375	0	0	3.665	7.375
Obras Raras	558	890	0	0	558	890
Teses	3.714	4.378	2.202	3.251	5.916	7.629
T.C.C.	2.116	2.230	4.958	7.189	7.074	9.419
Discos	102	133	0	0	102	133
Fitas de Áudio	65	65	0	0	65	65
Fitas de Vídeo	306	306	0	0	306	306
Resolução do CONSEP	721	721	0	0	721	721
Resolução do CONSUN	638	638	0	0	638	638
Resolução do CONSAD	1.045	1.045	0	0	1.045	1.045
Resolução do CONCUR	872	872	0	0	872	872
Recortes de Jornais	18.248	18.248	0	0	18.248	18.248
Fotografias	1.109	1.109	0	0	1.109	1.109
Disquetes	36	78	0	0	36	78
CD-ROM	0	8	0	0	0	8
Outros Materiais	0	0	106	2.183	106	2.183
Total	88.223	510.026	58.025	183.093	146.248	693.119

Fonte : Biblioteca Central

(72.954) Fascículos de Periódicos.

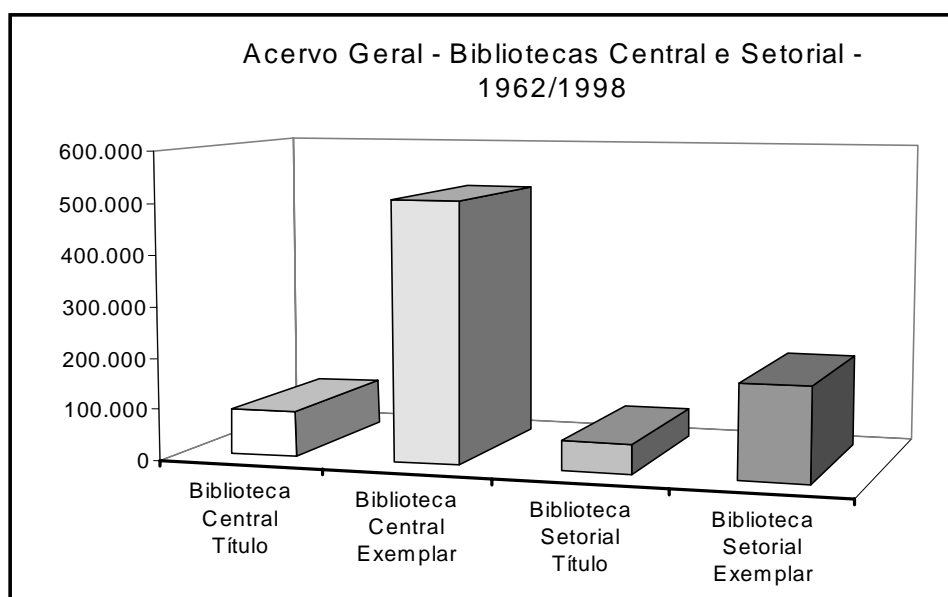


Tabela 11.3 - Comutação Bibliográfica - 1990 / 1998

ANO	BIBLIOTECA SOLICITANTE			BIBLIOTECA BASE *		USUÁRIOS
	COMUT	BIREME	EXTERIOR	BIREME	COMUT	ATENDIDOS
1990	612	1.165	--	42	230	239
1991	703	2.513	--	28	438	367
1992	1.126	1.229	--	9	186	236
1993	1.152	1.540	--	17	154	263
1994	835	1.106	--	149	97	271
1995	1.332	902	--	14	105	327
1996	1.269	688	--	23	76	439
1997	433	414	26	11	133	319
1998	505	436	20

Fonte: Biblioteca Central (*) Solicitações atendidas com acervo da Biblioteca central.

Tabela 11.4 - Levantamentos Bibliográficos nas Bases de Dados em CD-ROM e On-line, por Usuário da UFPA Externo - 1998

ÁREA	SOLICITAÇÕES ATENDIDAS		PESQUISAS POSITIVAS	
	UFPA	EXTERNO	UFPA	EXTERNO
Ciência e Tecnologia	52	3	174	11
Ciências Biológicas e Saúde	224	56	774	192
Letras e Artes	6	1	12	1
Filosofia e Ciências Humanas	90	20	349	75
TOTAL	372	80	1.309	279

Fonte: Biblioteca Central

Tabela 11.5 - Solicitação de Busca Bibliográfica por Base de Dados, Atendidas e não Atendidas - 1998

BASES	ATENDIDAS	NÃO ATENDIDAS	TOTAL
CERVO	32	20	52
ADOLEC	10	4	14
ADSAUD	5	0	5
AGROBASE	65	30	95
BBO	38	15	53
BIBLIOINFO	3	4	7
BIOLOGICAL	121	54	175
CHEMIDISC	13	3	16
CIENTE	38	7	45
DEDALUS	36	10	46
EMBASE	5	9	14
GEOREF	1	3	4
HUMANITIES	9	1	10
INFORMAM	37	16	53
INSPEC	5	2	7
LICI-BIB	48	28	76
LILACS	483	106	589
LISA	10	8	18
MEDLINE	218	70	288
PERI	13	6	19
POLTOX	10	13	23
PSYCLIT	79	5	84
PUBMED	28	3	31
REPIDISCA	27	6	33
SIAMAZ	102	28	130
SIDORH	3	0	3
SITE	41	5	46
TESES	36	20	56
UNIBIBLI	35	12	47
USP	18	21	39
OUTROS	19	48	67
TOTAL	1.588	557	2.145

Fonte: Biblioteca Central

OBS.: Os valores correspondem ao número de termos levantados em cada base de dados.

(*) COMPENDEX, UFRGS, URGs, UNICAMP, BIBLIOGRAFIA BRASILEIRA DE DIREITO AGRÍCOLA, BRACARIS/EMBRAPA, FGV, BANCO CENTRAL DO BRASIL, CCPE-EMBRAPA.

12. PRODUÇÃO E DIFUSÃO CULTURAL

Tabela 12.1 - Artes Cênicas / Atividades de Música e Outros Eventos - 1998

Eventos / Projetos	Quantidade	Público Estimado
Edição de Discos / CD	5	80
Concurso de Contos	1	-
"Música NUAR"	15	1.500
"Encontro de Arte de Belém" - XXV	5	-
Espectáculos de Canto	16	3.900
Canto Coral - Coro Cênico	14	5.980
Apresentações Banda (Escola de Música)	4	1.800
Grupos de Metais (Escola de Música)	2	500
Quinteto de Metais (Escola de Música)	3	850
Quarteto de Trompete (Escola de Música)	5	980
Espectáculos de Dança	14	3.470
Lançamento de Livros	12	1.250
Exposições e Mostras	3	1.300
Concertos e Recitais	12	1.240
Conferências, Palestras e Seminários	25	3.605
Oficinas e Cursos	8	246
Espectáculos Teatrais, Musicais e de Dança	12	2.300
Colações e Outros	16	-

Fonte: NUAR - Núcleo de Artes

Tabela 12.2 - Museu - 1998

Eventos	1998
1. Artístico-Culturais	11
Exposições	5
Oficinas e Cursos	3
Pesquisa Bibliográfica	1
Recital	1
Performance	1
2. Extensão	2
3. Outros	
Apoio Informal a Eventos	17
4. Intercâmbio	3
5. Acervo	3

Fonte: Museu da UFPA.

Tabela 12.3 - Impressos Executados - Gráfica e Editora Universitária - 1998

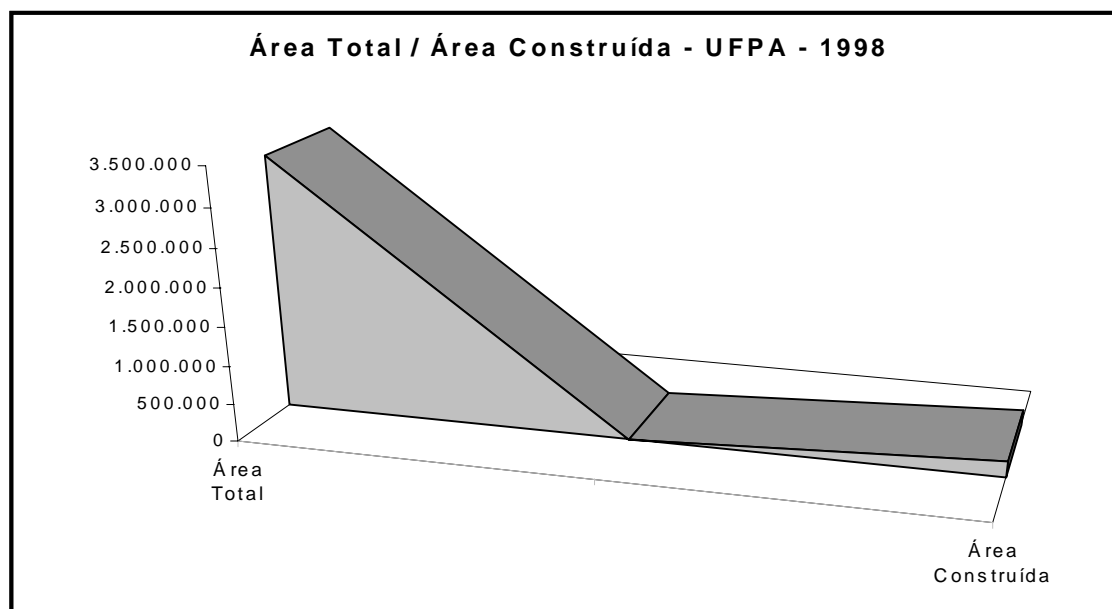
Itens	Quantidade
Agenda	4.000
Blocos	1.161
Bolso de Livro	2.000
Cadernos	500
Capas	35.000
Cartazes	1.400
Cartões	300
Carteirinhas	4.100
Catálogos	1.500
Certificados	100
Convites	3.000
Crachás	2.000
Diários de Classe	1.500
Envelopes	36.000
Etiquetas	200
Fichas	50.000
Folderes	13.300
Formulários	5.000
Impressos em Geral	14.000
Informativos	1.000
Jornais	1.500
Livros	1.200
Panfletos	5.000
Papeleta	10.000
Pastas	3.000
Talões	10

14. HOSPITAL UNIVERSITÁRIO

Tabela 13.1 - Área Construída e não Construída - 1998

Local	Área Construída m ²	Área Não Construída			Área Total m ²
		Área Urbanizada m ²	Área Não Urbanizada m ²	Total m ²	
Belém (Campus)	144.821,70	789.332,80	1.301.250,00	2.090.582,80	2.235.404,50
Belém (Área Urbana)	44.509,93	75.351,80	23.811,90	99.163,70	143.673,63
Interior (Campus Avançado)	15.599,27	200.081,00	733.897,40	933.978,40	949.577,67
Total	204.930,90	1.064.765,60	2.058.959,30	3.123.724,90	3.328.655,80

Fonte: Prefeitura do Campus / DEMEF

**Tabela 13.2 - Área Construída - Hospitais Universitários - 1998**

Hospitais	Área (M ²)
Hospital Universitário João de Barros Bareto	15.923,74
Hospital Universitário Bettina Ferro e Souza	3.454,86
Total	19.378,60

Fonte: Prefeitura do Campus / DEMEF

Tabela 13.3 - Área Física da UFPA - 1998

Unidades	Área Construída (m ²)	Área de Laboratório (m ²)	Área Não Laboratório (m ²)	Salas de Aula (m ²)	Área não Construída (m ²)	Área Urbanizada (m ²)
Campus Básico	76.568,71	7.958,35	68.610,36	8.113,23	259.241,51	259.241,51
Campus Profissional	49.167,00	5.781,17	43.388,03	25.665,98	284.576,68	284.576,68
Campus Universitário do Guamá (Área da Saúde)	12.250,37	2.813,50	9.433,87	1.252,75	1.165.641,44	153.340,00
Campus Universitário do Guamá (Setor Esportivo)	6.835,63	-	6.835,63	40,20	381.123,23	92.170,00
Externos ao Campus Universitário da UFPA / Belém	29.768,47	1.722,52	28.045,95	2.453,67	43.552,72	43.552,72
Unidade Externa de Ensino de 1º e 2º Graus - NPI	14.741,46	383,94	14.357,52	2.530,56	55.611,10	31.790,00
Campus Universitário de Abaetetuba	1.197,98	-	1.197,98	384,00	152.124,42	6.140,00
Campus Universitário de Altamira	2.668,06	127,58	2.540,48	515,99	45.309,86	45.260,00
Campus Universitário de Bragança	1308,88	48,00	1.260,88	384,00	7.416,38	7.416,38
Campus Universitário de Breves	427,14	48,00	379,14	192,00	197.601,86	14.350,00
Campus Universitário de Cametá	902,02	-	902,02	576,00	7.707,98	7.707,98
Campus Universitário de Castanhal	3.059,18	102,13	2.871,65	432,00	481.707,42	77.100,00
Campus Universitário de Marabá	1.966,57	170,40	1.796,17	633,00	10.715,43	10.715,43
Campus Universitário de Santarém	2.807,92	145,50	2.662,42	579,60	5.772,98	5.772,98
Campus Universitário de Soure	1.261,51	63,63	1.197,88	424,32	25.622,49	25.622,49
Total	204.930,90	19.364,72	185.479,98	44.177,30	3.123.725,50	1.064.760,00

Fonte: Prefeitura do Campus / DEMEF

15. ATIVIDADES COMUNITÁRIAS

**Tabela 14.1 - Hospital Universitário "Bettina Ferro e Souza"
- Produção Hospitalar - 1998**

Discriminação	1998
Consultas Médicas	62.537
Consultas não Médicas	26.664
Pequenas Cirurgias e Procedimentos Ortopédicos	1.976
Exames de Radiologia	4.020
Exames Patologia Clínica	94.339
Outros Exames Especializados	7.252
Total	196.788

Fonte: Hospital Universitário Bettina Ferro e Souza.

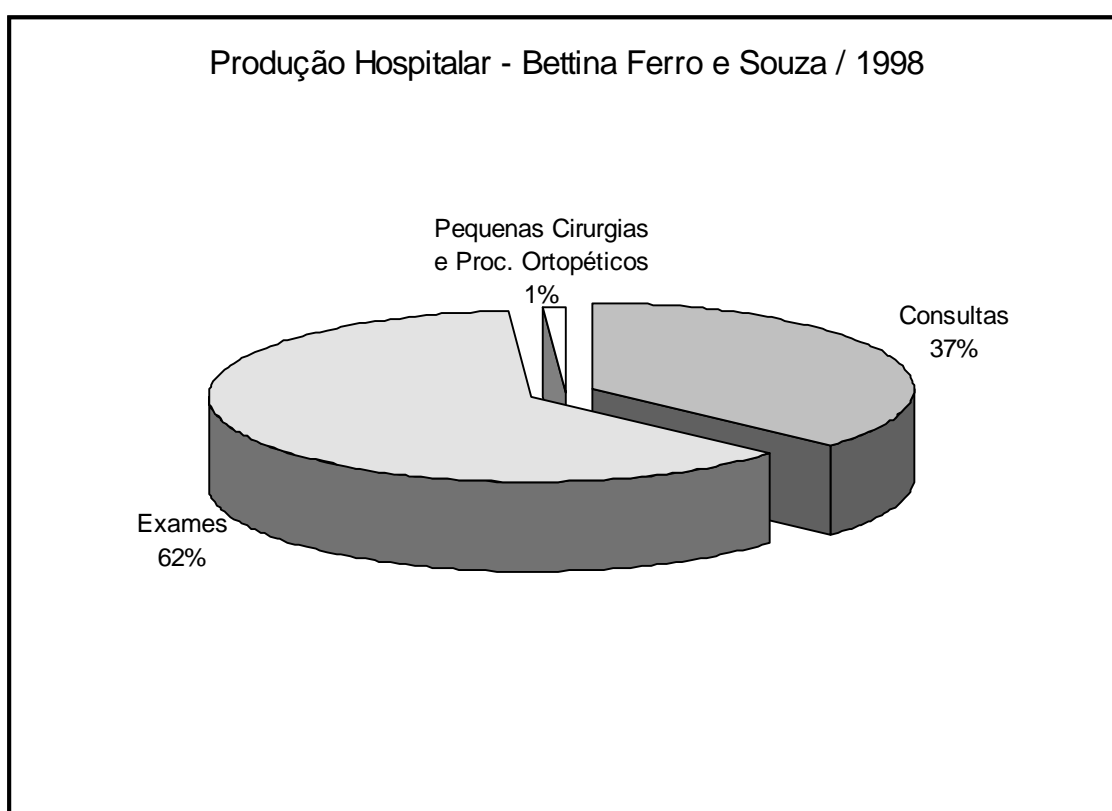


Tabela 14.2 - Hospital Universitário "João de Barros Barreto" - Produção Hospitalar - 1998

Discriminação	1998
1. Índices de Funcionamento	
Média paciente / dia	227,12
Índice de Infecção hospitalar	3,64
Percentual geral de ocupação	90,05
Coeficiente de mortalidade hospitalar	10,00
Número de paciente atendido por leito	301,44
Funcionário / leito	3,58
2. Assistência Hospitalar	
Número de internações	5.899
Número de cirurgias	2.796
Número de óbitos	626
Número de necrópsias	71
3. Assistência Ambulatorial e de Emergência	
Número de consultas Médicas e Ambulatoriais	56.856
Consultórios / dia (capacidade instalada)	41
Número de leitos	272
4. Exames Complementares de Diagnóstico e Tratamento	
Exames de laboratório de análises clínicas	406.468
Exames de laboratório de anatomia patológica	2.856
Exames radiológicos	46.203
Exames de serviço de eletrocardiografia	3.030
Exames de Internação	208.854
Exames Ambulatoriais	255.045
Ultrassonografia	1.973
Endoscopia digestiva	1.184
Outros	2.185
5. Recursos Humanos	
Pessoal Técnico-Administrativo	557
Pessoal Docente	48
Pessoal Registrado por outros órgãos	365
Médicos / Enfermeiros / auxiliares (Corpo Clínico)	557

Fonte: Hospital Universitário João de Barros Barreto.

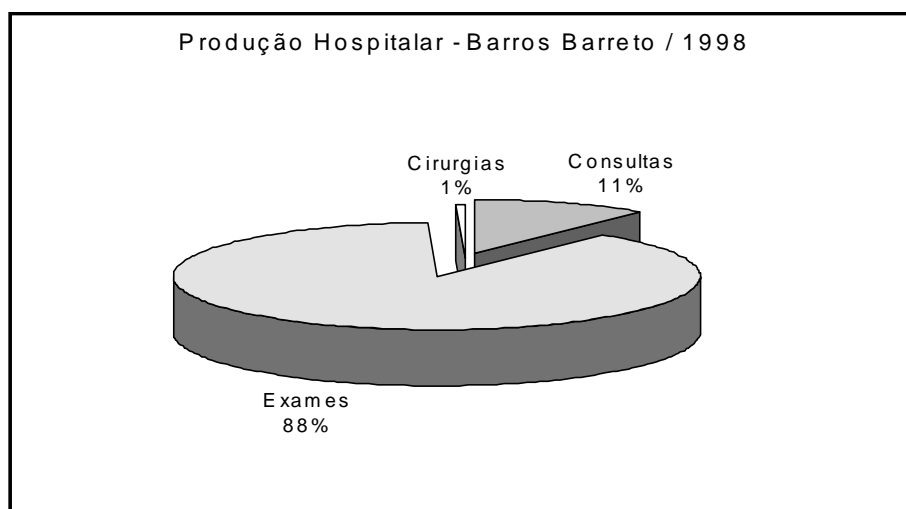


Tabela 14.3 - Número de Pessoas Atendidas nos Hospitais UFPA - 1994/1998

Ano	Pessoas Atendidas
1994	129.915
1995	179.381
1996	152.805
1997	127.602
1998	98.251

Fonte: HUIBB - Hospital Universitário João de Barros Barreto.

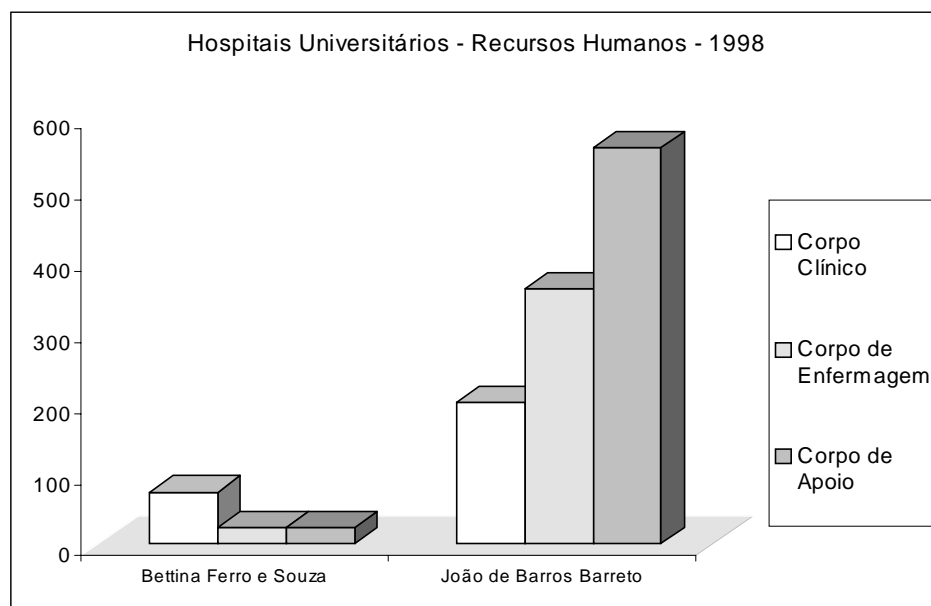
HUBFS - Hospital Universitário Bettina Ferro e Souza.

Tabela 14.4 - Hospitais Universitários - Recursos Humanos - 1998

Discriminação	Corpo Clínico	Corpo de Enfermagem	Corpo de Apoio	Total
Hospital João de Barros Barreto	199	358	557	1.114
Hospital Bettina Ferro e Souza	73	23	22	118

Fonte: Hospital Universitário João de Barros Barreto.

Hospital Universitário Bettina Ferro e Souza.



15. ATIVIDADES COMUNITÁRIAS

Tabela 15.1 - Restaurante Universitário - 1998

Es p e c i f i c a ç ã o	U n i d a d e
Corpo Técnico-Administrativo (UFPA)	10
Corpo Técnico-Administrativo (FADESP)	26
Refeições Servidas / Ano	85.765
Dias de Funcionamento / Ano	165
Refeições / Mensal (café / almoço / jantar)	4.929
Custo Médio / Refeições (R\$)	1,30
Valor Unitário (R\$) / Refeição : (Aluno / Servidor)	
- Almoço	1,00
- Sopa	0,50

Fonte: RU - Restaurante Universitário

Tabela 15.2 - Restaurante Universitário - Atividades Desenvolvidas - 1998

Usuários	Café	Almoço	Jantar/ (Sopa)	Total
Servidor	-	19.228	-	19.228
Aluno	-	55.413	-	55.413
Outros Usuários (visitantes)	-	275	-	275
Encontro da SEDUC	236	600	312	1.148
ENEL - Encontro Nacional dos Estudantes de Letras	2.643	2.770	2.938	8.351
1ª Conferência Municipal de Educação	-	1.350	-	1.350
Total	2.879	79.636	3.250	85.765

Fonte: RU - Restaurante Universitário

Tabela 15.3 - Restaurante Universitário - Média de Atendimento - 1998

Mês	Café	Almoço	Jantar
Janeiro	-	-	-
Fevereiro	47	311	62
Março	-	584	-
Abril	-	431	-
Maio	-	-	-
Junho	127	313	147
Julho	-	627	-
Agosto	-	690	-
Setembro	-	637	-
Outubro	-	463	-
Novembro	-	590	-
Dezembro	-	-	-
TOTAL	174	4.646	209

Fonte: RU - Restaurante Universitário

Tabela 15.4 - Restaurante Universitário - Dias de Funcionamento - 1998

Mês	Café	Almoço	Jantar
Janeiro	-	-	-
Fevereiro	3	5	4
Março	-	20	-
Abril	-	14	-
Maio	-	-	-
Junho	-	-	-
Julho	9	21	9
Agosto	-	21	-
Setembro	-	21	-
Outubro	-	16	-
Novembro	-	16	-
Dezembro	-	18	-
TOTAL	12	152	13

Fonte: RU - Restaurante Universitário

16. ADMINISTRAÇÃO ECONÔMICO-FINANCEIRA

Tabela 16.1 - Demonstrativo Orçamentário e Despesas Realizadas - 1998

Categoria	Valor	Porcentual Categoria	Porcentual Total
Despesas Correntes	199.829.226	100,00	97,99
Pessoal	159.065.018	79,60	78,00
Ativo	91.075.975	45,58	44,26
Inativo	46.801.576	23,42	22,95
Aposentados	40.596.603	20,32	19,91
Pensionistas	6.204.973	3,11	3,04
Encargos de Pessoal	9.206.833	4,61	4,51
Precatórios Requisitórios	11.980.634	6,00	5,87
Outras Despesas Correntes	40.505.837	20,27	19,86
Despesas de Exercícios Anteriores	258.371	0,13	0,12
Despesas de Capital	4.106.667	100,00	2,01
Investimentos	4.102.667	99,90	0,00
Inversões Financeiras	4.000	0,10	0,00
Total	203.935.893		100,00

Fonte: PROAD / DEFIN

Tabela 16.2 - Distribuição Orçamentária por Fonte de Recursos - 1998

Origem da Receita	Autorizada	Arrecadada
Recursos do Tesouro (Fontes 0100+0112+0146+0156+0199)	186.006.983	175.692.760
Recursos de Convênio + FINEP UG/Gestão: 153063/36901	10.036.058	10.036.058
Recursos Próprios (Fonte 0250)	7.892.852	2.098.226
Limite do recebimento para pagamento de restos a pagar		11.025.606
Total	203.935.893	198.852.650

Fonte: PROAD / DEFIN

Tabela 16.3 - Receita Arrecadada e Despesa Empenhada - 1998

Discriminação	Valor
Receita Arrecadada	188.816.592,12
Receitas correntes	2.098.226,20
Recursos a receber	11.025.606,21
Transferência Intragovernamental	175.692.759,71
Despesas Realizadas	189.581.810,16
Despesas correntes	186.296.406,51
Despesas de capital	3.285.403,65
Resultado Financeiro	
Déficit (-)	765.218,04

Fonte: PROAD / DEFIN

Tabela 16.4 - Demonstrativo Orçamentário e Despesas Realizadas - 1998

Categoria / Econômica	Dotação Inicial (A)	Anulações/ Reman. (B)	Dotação Autorizada (C=A-B)	Destaque* (Convênio) (D)	Dotação Final (E=C+D)
Despesas Correntes	200.618.504	8.086.246	192.532.258	7.296.968	199.829.226
Pessoal e Encargos Sociais	163.944.309	4.879.291	159.065.018	0,0	159.065.018
Outras Despesas Correntes	36.674.195	3.206.955	33.467.240	7.296.968	40.764.208
Despesas de Capital	1.367.577	0,0	1.367.577	2.739.090	4.106.667
Investimentos	1.363.577	0,0	1.363.577	2.739.090	4.102.667
Inversões Financeiras	4.000	0,0	4.000	0,0	4.000
TOTAL GERAL	201.986.081	8.086.246	193.899.835	10.036.058	203.935.893

Fonte: PROAD / DEFIN

(*) Destaques executados.

Tabela 16.5 - Outras Despesas Correntes - 1998

Rubrica	Valor
3490.08 - Outros Benefícios Assistenciais	743.181
3490.14 - Diárias - Civil	1.437.637
3490.18 - Auxílio Financeiro a Estudantes	6.286.874
3490.30 - Material de Consumo	1.784.205
3490.33 - Passagens e Despesas com Locomoção	1.312.216
3490.35 - Serviços de Consultas	20.300
3490.36 - Outros Serviços de Terceiros - Pessoa Física	2.188.732
3490.37 - Locação de Mão-de-Obra	3.468.905
3490.39 - Outros Serviços de Terceiros - Pessoa Jurídica	5.812.140
3490.41 - Contribuições (PASEP)	21.705
3490.46 - Auxílio Alimentação	3.812.899
3490.92 - Despesas de Exercícios Anteriores	257.490
3490.93 - Indenizações e Restituições	23.774
TOTAL	27.170.058

Fonte: PROAD / DEFIN

Tabela 16.6 - Despesas Realizadas / 1998

		R\$1,00
Elemento de Despesa	Especificação	Realizado
3.0.00.00	<u>Despesas Correntes</u>	<u>186.296.401,43</u>
3.1.00.00	<u>Pessoal e Encargos Sociais</u>	<u>154.766.267,73</u>
3.1.90.01	Aposentadorias e Reformas	40.596.602,05
3.1.90.03	Pensões	6.204.972,30
3.1.90.08	Outros Benefícios Assistenciais	60.425,02
3.1.90.09	Salário-Família	12.895,50
3.1.90.11	Vencimentos e Vantagens Fixas	90.724.101,34
3.1.90.13	Obrigações Patronais	8.345.739,76
3.1.90.16	Outras Despesas Variáveis	281.023,32
3.1.90.91	Sentenças Judiciais	8.157.202,69
3.1.90.02	Despesas de Exercícios Anteriores	383.305,75
3.4.00.00	<u>Outras Despesas Correntes</u>	<u>31.530.133,70</u>
3.4.50.41	Transferências à Instituições Privadas	66.288,89
3.4.90.04	Contratação Tempo Determinado Pessoal Civil	4.286.158,14
3.4.90.08	Outros Benefícios Assistenciais	743.181,25
3.4.90.14	Diárias-Pessoal Civil	1.437.636,84
3.4.90.18	Auxílio Financeiro à Estudantes	6.286.874,37
3.4.90.30	Material de Consumo	1.784.205,00
3.4.90.33	Passagens e Despesas com Locomoção	1.312.216,14
3.4.90.35	Serviços de Consultorias	20.300,00
3.4.90.36	Outros Serviços de Terceiros-Pessoa Física	2.188.731,65
3.4.90.37	Locação de Mão-de-Obra	3.468.906,04
3.4.90.39	Outros Serviços de Terceiros-Pessoa Jurídica	5.812.139,90
3.4.90.41	Contribuições (PASEP)	21.704,81
3.4.90.46	Auxílio Alimentação	3.812.898,56
3.4.90.47	Obrigações Tributárias e Contributivas	7.627,49
3.4.90.92	Despesas de Exercícios Anteriores	257.490,21
3.4.90.93	Indenizações e Restituições	23.774,41
4.0.00.00	<u>Despesas de Capital</u>	<u>3.285.403,65</u>
4.5.00.00	Investimentos	
4.5.90.51	Obras e Instalações	676.800,00
4.5.90.52	Equipamentos e Material Permanente	2.606.422,47
4.5.90.92	Despesas de Exercícios Anteriores	2.181,18
4.6.00.00	Inversões Financeiras	
4.6.90.64	Aquisições de Títulos Rep. de Cap. já Integralizado	