

# ANUÁRIO

**ESTATÍSTICO DA UFPA**  
**2009**

ANO BASE 2008



# ANUÁRIO

ESTATÍSTICO DA UFPA  
2009  
ANO BASE 2008

Reitor

Alex Bolonha Fiúza de Mello

Vice-Reitora

Regina Fátima Feio Barroso

Chefe de Gabinete

Silvia Helena Dias Arruda Câmara Brasil

Pró-Reitora de Administração

Simone Andrea Lima do Nascimento Baía

Pró-Reitor de Ensino de Graduação e Administração Acadêmica

Licurgo Peixoto de Brito

Pró-Reitora de Extensão

Ney Cristina Monteiro de Oliveira

Pró-Reitora de Desenvolvimento e Gestão de Pessoal

Sibele Maria Bitar de Lima Caetano

Pró-Reitor de Pesquisa e Pós-Graduação

Roberto Dall' Agnol

Pró-Reitor de Planejamento e Desenvolvimento Institucional

Sinfronio Brito Moraes

Prefeito do Campus de Belém

Luiz Otávio Mota Pereira

Procuradora Geral

Maria Cristina Cezar de Oliveira

Diretor executivo da FADESP

João Farias Guerreiro

Universidade Federal do Pará  
Pró-Reitoria de Planejamento e Desenvolvimento - Prédio da Reitoria - 3º andar  
Rua Augusto Corrêa, nº1 - Campus Universitário do Guamá  
Bairro do Guamá - CEP 66.075 - 110  
Belém, PA Brasil  
Tels.:(91) 3201-7547 / 3201-8504  
Fax: 3201 - 8240  
<http://www.proplan.ufpa.br>  
[proplan@ufpa.br](mailto:proplan@ufpa.br)

Ficha Catalográfica

U58 Universidade Federal do Pará. Pró-Reitoria de Planejamento e Desenvolvimento.  
Departamento de Informações Institucionais.  
Anuário Estatístico 2009 - Ano Base 2008 / UFPA. PROPLAN. Departamento de  
Informações Institucionais. - Belém: O Departamento, 2009  
X, 207 f.  
1. UNIVERSIDADE FEDERAL DO PARÁ - Estatísticas.2.1 Título

CDD: 378.811

**COORDENAÇÃO E ELABORAÇÃO**

Pró-Reitoria de Planejamento e Desenvolvimento

**Pró-Reitor de Planejamento e Desenvolvimento**

Sinfronio Brito Moraes

**Diretor do Departamento de Informações Institucionais**

Luiz Armando Souza Pinheiro

**EQUIPE TÉCNICA:**

Aurora Pereira Alves  
Diretora da Divisão de Informações

Maria de Fátima Miranda da Costa  
Economista

Márcio Augusto da Cruz Almeida  
Estatístico

**ESTAGIÁRIA:**

Luciana Neves Bentes

## ***APRESENTAÇÃO***

O Anuário Estatístico da Universidade Federal do Pará - UFPA é um retrato da Instituição organizado com base nas Informações administrativas, prestadas pelas unidades acadêmicas e administrativas, órgãos complementares e sistemas eletrônicos de dados.

No Anuário Estatístico 2009 (ano base 2008) a UFPA destaca em tabelas e gráficos a evolução do Ensino de Graduação e Pós-Graduação, a Pesquisa e a Extensão, os quadros de Pessoal Docente e Técnico-Administrativo, além de informações específicas sobre o crescimento da UFPA nos últimos cinco anos.

A UFPA retrata o perfil de uma Instituição que cresce e fortalece sua credibilidade na Região e no País, como resultado do esforço de toda a comunidade acadêmica.

Belém, junho de 2009

Prof. Dr. Alex Bolonha Fiúza de Mello  
Reitor da Universidade Federal do Pará

# SUMÁRIO

<b>LISTA DE TABELAS</b> .....	<b>7</b>
<b>LISTA DE GRÁFICOS</b> .....	<b>11</b>
<b>LISTA DE SIGLAS</b> .....	<b>13</b>
<b>ORGANOGRAMA DA UNIVERSIDADE FEDERAL DO PARÁ</b> .....	<b>14</b>
<b>1 - INFORMAÇÕES E DADOS GERAIS</b> .....	<b>15</b>
Informações Básicas .....	<b>16</b>
<b>2 - RECURSOS HUMANOS</b> .....	<b>22</b>
2.1 - Docentes .....	<b>23</b>
2.2 - Técnico-Administrativo .....	<b>51</b>
<b>3 - GESTÃO DE PESSOAS</b> .....	<b>56</b>
3.1 - Pró-Reitoria de Desenvolvimento e Gestão de Pessoal .....	<b>57</b>
3.2 - Centro de Capacitação - CAPACIT .....	<b>70</b>
3.3 - Centro de Tecnologia da Informação e Comunicação - CTIC .....	<b>74</b>
<b>4 - ATIVIDADES ACADÊMICAS</b> .....	<b>77</b>
4.1 - Ensino de Graduação .....	<b>78</b>
4.2 - Ensino de Pós-Graduação .....	<b>122</b>
4.3 - Educação Infantil / Ensino Fundamental / Médio / Educação Profissional Técnica e Cursos Livres .....	<b>139</b>
4.4 - Programas e Projetos de Pesquisa .....	<b>144</b>
4.5 - Programas e Projetos de Extensão .....	<b>154</b>
<b>5 - ÁREA DE SAÚDE</b> .....	<b>158</b>
5.1 - Hospital Universitário João de Barros Barreto - HUIBB .....	<b>159</b>
5.2 - Hospital Universitário Bettina Ferro de Souza - HUIBFS .....	<b>163</b>
5.3 - Outras Atividades de Saúde .....	<b>167</b>
<b>6 - UNIDADES AUXILIARES</b> .....	<b>171</b>
6.1 - Biblioteca .....	<b>172</b>
6.2 - Restaurante Universitário .....	<b>182</b>
6.3 - Prática Jurídica .....	<b>185</b>
<b>7 - ADMINISTRAÇÃO ECONÔMICO-FINANCEIRA</b> .....	<b>187</b>
<b>8 - INFRAESTRUTURA</b> .....	<b>194</b>
8.1 - ÁREA-FÍSICA .....	<b>195</b>
8.2 - LABORATÓRIO .....	<b>202</b>

# LISTA DE TABELAS

## 1. INFORMAÇÕES E DADOS GERAIS

1.1 - A Universidade em Números - 2004 / 2008 .....	17
1.2 - Evolução da População Universitária - 2004 / 2008 .....	19
1.3 - Evolução N° Alunos Regulares na Graduação e Pós-Graduação - 2004 / 2008 .....	20
1.4 - Evolução N° Alunos Formados na Graduação e Pós-Graduação - 2004 / 2008 .....	21

## 2. RECURSOS HUMANOS

### 2.1 DOCENTES

2.1.1 - Docentes da UFPA - 2008 .....	24
2.1.2 - Evolução Docentes Ativos do 3º Grau por Titulação - 2004 / 2008 .....	25
2.1.3 - Docentes Temporários do 3º Grau por Unidade / Classe e Titulação - 2008 .....	26
2.1.4 - Docentes Ativos do 3º Grau por Classe e Titulação - 2008 .....	27
2.1.5 - Docentes Ativos Efetivos do 3º Grau por Unidade / Classe e Titulação - 2008 .....	28
2.1.6 - Evolução Docentes Ativos do 3º Grau por Regime de Trabalho - 2004 / 2008 .....	29
2.1.7 - Docentes Ativos do 3º Grau por Classe e Regime de Trabalho - 2008 .....	30
2.1.8 - Docentes Ativos Efetivos do 3º Grau por Unidade / Classe e Regime de Trabalho - 2008 .....	31
2.1.9 - Docentes Ativos do 3º Grau p/ Titulação e Regime de Trabalho - 2008 .....	32
2.1.10 - Docentes Ativos Efetivos do 3º Grau por Unidade / Titulação e Regime de Trabalho - 2008 .....	33
2.1.11 - Docentes Ativos do 3º Grau por Área de Conhecimento / Classe e Titulação - 2008 .....	34
2.1.12 - Docentes Ativos do 3º Grau por Unidade / Classe e Regime de Trabalho - 2008 .....	36
2.1.13 - Docentes Ativos do 3º Grau por Tempo de Serviço e Titulação - 2008 .....	38
2.1.14 - Docentes Ativos do 3º Grau por Faixa Etária e Titulação - 2008 .....	39
2.1.15 - Docentes Ativos do 3º Grau por Tempo de Serviço e Classe - 2008 .....	40
2.1.16 - Docentes Temporários por Unidade / Classe e Regime de Trabalho - 2008 .....	41
2.1.17 - Docentes Cedidos por Unidade / Classe e Titulação - 2008 .....	42
2.1.18 - Docentes Cedidos por Unidade / Classe e Regime de Trabalho - 2008 .....	43
2.1.19 - Docentes Cedidos por Unidade / Titulação e Regime de Trabalho - 2008 .....	44
2.1.20 - Evolução dos Docentes Ativos da Educação Básica e Técnico Profissionalizante por Titulação - 2004 / 2008 .....	45
2.1.21 - Evolução dos Docentes Ativos da Educação Básica e Técnico Profissionalizante por Regime de Trabalho - 2004 / 2008 .....	45
2.1.22 - Docentes Ativos da Educação Básica e Profissionalizante por Unidade / Titulação - 2008 .....	46
2.1.23 - Docentes Ativos da Educação Básica e Profissionalizante por Faixa Etária e Titulação - 2008 .....	47
2.1.24 - Docentes Ativos Efetivos Afastados por Unidade / Tipo de Afastamento e Sexo - 2008 .....	48

### 2.2 TÉCNICO-ADMINISTRATIVOS

2.2.1 - Evolução do Número de Técnico-Administrativos por Titulação - 2004 / 2008 .....	52
2.2.2 - Técnico-Administrativos Cedidos por Unidade / Titulação e Nível - 2008 .....	53
2.2.3 - Técnico-Administrativos Ativos Permanentes Cedidos p/ Faixa Etária e Titulação - 2008 .....	54
2.2.4 - Servidores Ativos Permanentes por Tipo de Afastamento - 2008 .....	55

## 3. GESTÃO DE PESSOAS

### 3.1 PRÓ-REITORIA DE DESENVOLVIMENTO E GESTÃO DE PESSOAL - PROGEP

3.1.1 - Quantitativo do Pessoal por Situação em Folha de Pagamento Mensal / UFPA - 2008 .....	58
3.1.2 - Evolução Mensal da Folha de Pagamento de Pessoal - 2008 .....	59
3.1.3 - Editais de Concurso Público Docente (Belém/Interior) - 2008 .....	60
3.1.4 - Edital Concurso Público - Processo Seletivo Simplificado - 2008 .....	61
3.1.5 - Nomeações Docentes por Unidade - 2008 .....	61
3.1.6 - Contratação de Temporários por Unidade Acadêmica - 2008 .....	62
3.1.7 - Progressão Docente - 2008 .....	62
3.1.8 - Editais de Concurso Público (Técnico-Administrativo) - 2008 .....	63
3.1.9 - Nomeação de Técnico-Administrativos - 2008 .....	64
3.1.10 - Progressão Técnico-Administrativo - 2008 .....	66
3.1.11 - Ações de Atenção à Saúde do Servidor - 2008 .....	67
3.1.12- Atendimentos Realizados pela Perícia Médica - 2008 .....	68



3.1.13 - Assistência Psicossocial - Acolhimento e Orientação, por Área - 2008 .....	68
3.1.14 - Programa de Escolarização Básica - Atividades Desenvolvidas - 2008 .....	69
3.1.15 - Programa de Escolarização Básica - Alunos por Lotação - 2008 .....	69
<b>3.2 CENTRO DE CAPACITAÇÃO - CAPACIT</b>	
3.2.1 - Inscritos, Selecionados e Resultado Final dos Cursos de Capacitação - 2008 .....	71
<b>3.3 CENTRO DE TECNOLOGIA DA INFORMAÇÃO E COMUNICAÇÃO - CTIC</b>	
3.3.1 - Cursos e Treinamentos Específicos para Servidores UFPA/CTIC - 2008 .....	75
3.3.2 - Cursos Oferecidos pelo CTIC/CAPACIT para a Comunidade Universitária - 2008 .....	75
3.3.3 - Chamadas Técnicas SAGITTA Atendim. Usuário - 2008 .....	76
<b>4. ATIVIDADES ACADÊMICAS</b>	
<b>4.1 ENSINO DE GRADUAÇÃO</b>	
4.1.1 - Evolução Discente na Graduação - 2004 / 2008 .....	79
4.1.2 - Demanda, Vagas Ofertadas e Vagas Preenc. no Processo Seletivo Seriado / 2008 - Belém .....	80
4.1.3 - Demanda, Vagas Ofertadas e Vagas Preenc. no Processo Seletivo Seriado / 2008 - Interior .....	82
4.1.4 - Processo Seletivo à - Mobilidade Acadêmica Interna - Belém - 2008 .....	84
4.1.5 - Processo Seletivo à - Mobilidade Acadêmica Interna - Interior - 2008 .....	85
4.1.6 - Processo Seletivo à - Mobilidade Acadêmica Externa - Belém - 2008 .....	86
4.1.7 - Processo Seletivo à - Mobilidade Acadêmica Externa - Interior - 2008 .....	87
4.1.8 - Processo Seletivo Especial 2007/2(*) - Mobilidade à Distância .....	88
4.1.9 - Processo Seletivo Especial - 2008/1 .....	88
4.1.10 - Processo Seletivo Especial - 2008/2 - Mobilidade à Distância .....	89
4.1.11 - Processo Seletivo Especial - 2008/3 .....	89
4.1.12 - Alunos de Graduação Matriculados / Cadastrados por Área Acadêmica / Curso - Belém - 2008 .....	90
4.1.13 - Alunos de Graduação Matriculados / Cadastrados nos Campi / Polos Regionais - Interior / 2008 .....	93
4.1.14 - Diplomados nos Cursos de Graduação por Áreas Acadêmicas - Belém - 2008 .....	103
4.1.15 - Diplomados nos Cursos de Graduação por Campi / Polos Regionais - Interior - 2008 .....	105
4.1.16 - Ingressos de Alunos da Graduação por Outras Vias - Belém / 2008 .....	108
4.1.17 - Ingressos de Alunos da Graduação por Outras Vias - Interior / 2008 .....	110
4.1.18 - Trancamento nos Cursos de Graduação por Área - Belém / 2008 .....	111
4.1.19 - Trancamento nos Cursos de Graduação por Área - Interior / 2008 .....	113
4.1.20 - Movimento de Alunos nos Cursos de Graduação - Belém / 2008 .....	115
4.1.21 - Movimento de Alunos nos Cursos de Graduação - Interior / 2008 .....	118
4.1.22 - Bolsas Concedidas a Alunos de Graduação - 2004 / 2008 .....	121
<b>4.2 ENSINO DE PÓS-GRADUAÇÃO</b>	
4.2.1 - Indicadores da Pós-Graduação - 2004 / 2008 .....	123
4.2.2 - Resultados da Pós-Graduação - 2004 / 2008 .....	123
4.2.3 - Cursos de Pós-Graduação Lato Sensu - Especialização - 2004 / 2008 .....	124
4.2.4 - Discentes nos Cursos de Pós-Graduação Lato Sensu - Especialização - 2004 / 2008 .....	125
4.2.5 - Cursos de Especialização em Execução - 2008 .....	126
4.2.6 - Programas de Residência Médica do Hospital Universitário João de Barros Barreto - 2008 .....	129
4.2.7 - Programa de Residência Médica - Hospital Santa Casa - 2008 .....	129
4.2.8 - Programa de Residência Médica do Hospital Universitário Bettina Ferro e Souza - 2008 .....	129
4.2.9 - Número de Programas de Pós-Graduação Stricto Sensu - 2004 / 2008 .....	130
4.2.10 - Nº de Discentes nos Programas de Pós-Graduação Stricto Sensu - 2004 / 2008 .....	131
4.2.11 - Cursos e Alunos de Pós-Graduação / Mestrado - 2008 .....	132
4.2.12 - Cursos e Alunos de Pós-Graduação / Doutorado - 2008 .....	134
4.2.13 - Programa de Pós-Graduação Stricto Sensu por Nível, Conceito CAPES e Alunos Matriculados / Titulados - 2008 .....	135
4.2.14 - Distribuição de Docentes em Capacitação por Unidade / Nível - 2008 .....	136
4.2.15 - Programa de Capacitação e Qualificação Docente - 2008 .....	137
4.2.16 - Docentes Pertenc. ao Quadro da Instituição Afastados Integ. p/ Capacitação - 2008 .....	137
<b>4.3 EDUCAÇÃO INFANTIL / ENSINO FUNDAMENTAL / MÉDIO E CURSOS LIVRES</b>	
4.3.1 - Evolução Discente da Educação Infantil / Ensino Fundamental e Médio Escola de Aplicação (NPI) - 2004 / 2008 .....	140
4.3.2 - Evolução Discente da Educação Infantil / Ensino Fundamental e Médio Escola de Aplicação (NPI) - 2007 / 2008 .....	141
4.3.3 - Alunos Concluintes por Curso / Série / Turno / Escola de Aplicação - NPI / 2008 .....	142
4.3.4 - Educação Profissional Técnica e Cursos Livres - 2008 .....	143

<b>4.4 PROGRAMAS E PROJETOS DE PESQUISA</b>	
4.4.1 - Situação dos Projetos de Pesquisa - 2008 .....	145
4.4.2 - Bolsistas dos Programas PIBIC/CNPq/FAPESPA/UFPA/INTERIOR e PARD/2008, PARD 2007/2008 por Grande Área de Conhecimento - 2008 .....	146
4.4.3 - Bolsistas dos Programas PIBIC / CNPq / UFPA / FAPESPA por Curso - 2008 .....	147
4.4.4 - Docentes Pesquisadores com cotas de Bolsa PIBIC / Interior por Campi - 2008 .....	148
4.4.5 - Docentes Atendidos com Recursos do PARD*/UFPA por Unidade Acadêmica - 2008 .....	149
4.4.6 - Docentes Recém-doutores do PARD/2007 atendidos c/ Renovação de Bolsa 2008, por Unidade Acadêmica .....	149
4.4.7 - Quantidade de Registros de Obras Intelectuais - 2008 .....	150
4.4.8 - Marcas e Patentes - 2008 .....	150
4.4.8 - Produção Científica por Unidade Acadêmica - 2008 .....	151
4.4.9 - Produção Intelectual - 2008 .....	153
<b>4.5 PROGRAMAS E PROJETOS DE EXTENSÃO</b>	
4.5.1 - Programas e Projetos de Extensão por Unidade e Pessoas Beneficiadas - 2008 .....	155
4.5.2 - Ações de Extensão por Áreas Temáticas - 2008 .....	156
4.5.3 - Assistência Estudantil .....	156
4.5.4 - Realização do Multicampiartes / 1º Semestre - 2008 .....	157
4.5.5 - Realização do Multicampiartes / 2º Semestre - 2008 .....	157
<b>5. ÁREA DE SAÚDE</b>	
<b>5.1 HOSPITAL UNIVERSITÁRIO JOÃO DE BARROS BARRETO - HUIBB</b>	
5.1.1 - Produção Hospitalar - Hospital Universitário João de Barros Barreto - 2008 .....	160
5.1.2 - Indicadores de Produtividade - Hospital Universitário João de Barros Barreto - 2004 / 2008 .....	161
5.1.3 - Alunos da Graduação Matriculados em Disciplinas no HUIBB - 2008 .....	162
5.1.4 - Recursos Humanos por Órgão de Origem - 2004 / 2008 .....	162
5.1.5 - Programas de Residência Médica do HUIBB - 2008 .....	162
<b>5.2 HOSPITAL UNIVERSITÁRIO BETTINA FERRO DE SOUZA - HUBFS</b>	
5.2.1 - Produção Hospitalar - Hospital Universitário Bettina Ferro de Souza - 2008 .....	164
5.2.2 - Infraestrutura Assistencial - 2008 .....	165
5.2.3 - Programas de Residência Médica - HUBFS - 2008 .....	165
5.2.4 - Alunos por Curso e Disciplina - 2008 .....	166
5.2.5 - Servidores do HUBFS, por Órgão de Origem - 2008 .....	166
<b>5.3 OUTRAS ATIVIDADES DE SAÚDE</b>	
5.3.1 - Produção da Área de Saúde da Clínica Odontológica e Serviço de Cardiologia/ICS - 2008 .....	168
5.3.2 - Serviço de Assistência Psicossocial - SAPS - 2007 / 2008 .....	168
5.3.3 - ICS/Faculdade de Medicina - Serviços de Clínicas de Oftalmologia e Pediatria - 2008 .....	169
5.3.4 - Produção da Farmácia / ICS - 2008 .....	169
5.3.5 - ICS/Faculdade de Medicina - Serviço de Patologia Tropical e Dermatologia - 2008 .....	170
<b>6. UNIDADES AUXILIARES</b>	
<b>6.1 BIBLIOTECA</b>	
6.1.1 - Nº de Bibliotecas do SIBI / UFPA / Área de Conhecimento - 2008 .....	173
6.1.2 - Acervo <sup>1</sup> Geral das Bibliotecas UFPA, até Dez. - 2008 .....	174
6.1.3 - Circulação Registrada na Biblioteca Central - 2008 .....	175
6.1.4 - Circulação de Materiais Automatizados no Sistema Pergamum na BC - 2008 .....	175
6.1.5 - Empréstimos / Consultas por Categorias de Usuários - Bibliotecas Setoriais / Capital - 2008 .....	176
6.1.6 - Empréstimos / Consultas por Categorias de Usuários - Bibliotecas Campi - 2008 .....	177
6.1.7 - Comutação Bibliográfica do SIBI / UFPA - 2004 / 2008 .....	178
6.1.8 - Publicações Recebidas por Doação na Biblioteca Central / UFPA - 2004 / 2008 .....	179
6.1.9 - Capacitação de Usuários do SIBI / UFPA por Tipo de Treinamento - 2008 .....	179
6.1.10 - Pessoal Técnico-Administrativos e Bolsistas lotados na Biblioteca Central - 2008 .....	180
6.1.11 - Pessoal Técnico-Administrativos e Bolsistas lotados nas Bibliotecas Setoriais da Capital/ Interior/ Núcleos - 2008 .....	180
6.1.12 - Área Física das Bibliotecas Universitárias da UFPA - 2008 .....	181
<b>6.2 RESTAURANTE UNIVERSITÁRIO</b>	
6.2.1 - Recursos Financeiros/ Custos do RU da UFPA - 2008 .....	183
6.2.2 - Número de Refeições Servidas RU - 2008 .....	183
6.2.3 - Recursos Humanos RU - 2008 .....	184

<b>6.3 PRÁTICA JURÍDICA</b>	
6.3.1 - atendimentos do Núcleo de Prática Jurídica da UFPA - 2008 .....	<b>186</b>
<b>7. ADMINISTRAÇÃO ECONÔMICO-FINANCEIRA</b>	
7.1 - Orçamento Aprovado - 2008 .....	<b>188</b>
7.2 - Despesas Realizadas - 2008 .....	<b>190</b>
7.3 - Execução por Grupo de Despesa - 2008 .....	<b>191</b>
7.4 - Execução por Modalidade de Licitação - 2008 .....	<b>191</b>
7.5 - Distribuição Orçamentária por Fonte de Recursos - 2008 .....	<b>192</b>
7.6 - Execução da Despesa Orçamentária - 2008 .....	<b>193</b>
<b>8. INFRAESTRUTURA</b>	
<b>8.1 ÁREA FÍSICA</b>	
8.1.1 - Área Construída e não Construída .....	<b>196</b>
8.1.2 - Reformas e Adaptações - 2008 .....	<b>197</b>
8.1.3 - Construções e Ampliações - 2008 .....	<b>199</b>
8.1.4 - Implementação do Espaço Físico - 2008 .....	<b>201</b>
8.1.5 - Projetos e Obras - 2008 .....	<b>201</b>
<b>8.2 LABORATÓRIOS</b>	
8.2.1 - Laboratórios de Ensino e Pesquisa - 2008 .....	<b>203</b>

# LISTA DE GRÁFICOS

## 1. INFORMAÇÕES E DADOS GERAIS

Gráfico 1.1 - Evolução da População Universitária da UFPA - 2004 / 2008 .....	19
Gráfico 1.2 - Evolução Discentes/ Docentes/ Téc. Administrativos - 2004 / 2008 .....	19
Gráfico 1.3 - Evolução Discentes na Graduação da UFPA - 2004 / 2008 .....	20
Gráfico 1.4 - Evolução Discentes na Pós-Graduação da UFPA - 2004 / 2008 .....	20
Gráfico 1.5 - Evolução dos Alunos Formados na Graduação da UFPA - 2004 / 2008 .....	21
Gráfico 1.6 - Evolução dos Alunos Formados na Pós-Graduação da UFPA - 2004 / 2008 .....	21

## 2. RECURSOS HUMANOS

### 2.1. DOCENTES

Gráfico 2.1.1 - Docentes do Ensino Superior - 2008 .....	24
Gráfico 2.1.2 - Docentes da Educação Básica e Profissional - 2008 .....	24
Gráfico 2.1.3 - Evolução Docentes Ativos do Ensino Superior - 2004 / 2008 .....	25
Gráfico 2.1.4 - Docentes Efetivos do Ensino Superior por Classe - 2008 .....	27
Gráfico 2.1.5 - Docentes Temporários do Ensino Superior por Classe - 2008 .....	27
Gráfico 2.1.6 - Evolução Docentes Efetivos do Ensino Superior - 2004 / 2008 .....	29
Gráfico 2.1.7 - Evolução Docentes Temporários do Ensino Superior - 2004 / 2008 .....	29
Gráfico 2.1.8 - Docentes Ativos do Ensino Superior por Classe e Regime de Trabalho - 2008 .....	30
Gráfico 2.1.9 - Percentual de Docentes Ativos do Ensino Superior por Regime de Trabalho - 2008 .....	32
Gráfico 2.1.10 - Evolução dos Docentes Ativos da Educ. Básica e Técnico Profission. da UFPA, por Titulação - 2004 / 2008 .....	45
Gráfico 2.1.11 - Evolução dos Docentes Ativos da Educ. Básica e Técnico Profission. da UFPA, por Regime de Trabalho - 2004 / 2008 .....	45

## 3. GESTÃO DE PESSOAS

### 3.1. PRÓ-REITORIA DE DESENVOLVIMENTO E GESTÃO DE PESSOAS - PROGEP

Gráfico 3.1.1 - Evolução Mensal da Folha de Pagamento de Pessoal / UFPA - 2008 .....	59
Gráfico 3.1.2 - Nomeação de Docentes, por Unidade Acadêmica / Instituto - 2008 .....	61
Gráfico 3.1.3 - Nomeação de Docentes, por Campi - 2008 .....	61
Gráfico 3.1.4 - Nomeação de Docentes Ens. Básico/ Técnico e Tecnológico - 2008 .....	61
Gráfico 3.1.5 - Percentual de Progressão Docente, por Tipo de Concessão - 2008 .....	62
Gráfico 3.1.6 - Percentual de Progressão Técnico-Administrativo, por Tipo de Concessão - 2008 .....	66
Gráfico 3.1.7 - Número de Atendimento em Saúde do Servidor - 2008 .....	67
Gráfico 3.1.8 - Número de Atendimento em Enfermagem - 2008 .....	67
Gráfico 3.1.9 - Número de Campanhas de Vacinação - 2008 .....	67
Gráfico 3.1.10 - Número de Realização de Exames Preventivos - 2008 .....	67
Gráfico 3.1.11 - Número de Licença Médica - 2008 .....	68
Gráfico 3.1.12 - Outros atendimentos - 2008 .....	68
Gráfico 3.1.13 - Assistência Psicossocial - 2008 .....	68

### 3.2. CENTRO DE TECNOLOGIA DA INFORMAÇÃO E COMUNICAÇÃO - CTIC

Gráfico 3.3.1 - Chamadas Técnicas SAGITTA, por Atendimento ao Usuário - 2008 .....	76
--	----

## 4. ATIVIDADES ACADÊMICAS

### 4.1 ENSINO DE GRADUAÇÃO

Gráfico 4.1.1 - Evolução Matriculados / Concluintes da Graduação - 2004/2008 .....	79
Gráfico 4.1.2 - Evolução Candidatos / Vagas - 2004/2008 .....	79

### 4.2. ENSINO DE PÓS-GRADUAÇÃO

Gráfico 4.2.1 - Evolução do Nº de Cursos de Pós-Graduação (Lato Sensu) - 2004 / 2008 .....	124
Gráfico 4.2.2 - Evolução Nº de Alunos nos Cursos Pós-Graduação (Lato Sensu) - 2004 / 2008 .....	125
Gráfico 4.2.3 - Evolução dos Cursos de Pós-Graduação Stricto Sensu - 2004 / 2008 .....	130
Gráfico 4.2.4 - Evolução do Número de Alunos de Pós-Graduação Stricto Sensu - 2004 / 2008 .....	131

<b>4.3. EDUCAÇÃO INFANTIL / ENSINO FUNDAMENTAL / MÉDIO / EDUCAÇÃO PROFISSIONAL TÉCNICA E CURSOS LIVRES</b>	
Gráfico 4.3.1 - Evolução Matriculados/ Aprovados Ensino Fundamental e Médio - 2004 / 2008 .....	140
Gráfico 4.3.2 - Matriculados e Concluintes (Educação Profissional) Técnica - 2008 .....	143
Gráfico 4.3.3 - Matriculados e Concluintes (Cursos Livres) - 2008 .....	143
<b>4.4. PROGRAMAS E PROJETOS DE PESQUISA</b>	
Gráfico 4.4.1 - Bolsistas dos Programas PIBIC/FAPESPA/PARD - 2008 .....	146
Gráfico 4.4.2 - Distribuição de Docentes c/ Bolsa PIBIC/Interior - 2008 .....	148
Gráfico 4.4.3 - Registro de Obras Intelectuais - 2008 .....	150
Gráfico 4.4.4 - Percentual de Marcas e Patentes - 2008 .....	150
<b>5. ÁREA DE SAÚDE</b>	
<b>5.1. HOSPITAL UNIVERSITÁRIO JOÃO DE BARROS BARRETO - HUBBB</b>	
Gráfico 5.1.1 - Produção Hospitalar / Hospital Universitário João de Barros Barreto - 2008 .....	160
<b>5.2. HOSPITAL UNIVERSITÁRIO BETTINA FERRO DE SOUZA - HUBFS</b>	
Gráfico 5.1.2 - Produção Hospitalar / Hospital Universitário Bettina Ferro de Souza - 2008 .....	164
<b>6. UNIDADES AUXILIARES</b>	
<b>6.1. BIBLIOTECA</b>	
Gráfico 6.1.1 - Bibliotecas da UFPA Por Área de Conhecimento - 2008 .....	173
Gráfico 6.1.2 - COMUT .....	178
Gráfico 6.1.3 - BIREME .....	178
<b>6.2. RESTAURANTE UNIVERSITÁRIO</b>	
Gráficos 6.2.1 - Refeições Servidas no RU por Categoria - 2008 .....	183
Gráfico 6.2.2 - Servidores Restaurante Universitário - 2008 .....	184
<b>6.3. PRÁTICA JURÍDICA</b>	
Gráfico 6.3.1 - Atendimentos do NPJ - 2006 / 2008 .....	186
<b>7. ADMINISTRAÇÃO ECONÔMICO-FINANCEIRA</b>	
Gráfico 7.1 - Dotação Orçamentária - 2008 .....	189
Gráfico 7.2 - Percentual de Execução por Grupo de Despesa - 2008 .....	191
Gráfico 7.3 - Distribuição Orçamentária - 2008 .....	192
Gráfico 7.4 - Execução da Despesa Orçamentária - 2008 .....	193
<b>8. INFRAESTRUTURA</b>	
<b>8.1. ÁREA FÍSICA</b>	
Gráfico 8.1.1 - Área Total / Área Construída UFPA - 2008 .....	196

# LISTA DE SIGLAS

## **UFPA - Universidade Federal do Pará**

### **CONSELHOS SUPERIORES**

**SEGE** - Secretaria-Geral dos Conselhos Superiores Deliberativos

**CONSUN** - Conselho Universitário

**CONSEP** - Conselho Superior de Ensino, Pesquisa e Extensão

**CONSAD** - Conselho Superior de Administração

### **PRÓ-REITORIAS**

**PROAD** - Pró-Reitoria de Administração

**PROPLAN** - Pró-Reitoria de Planejamento de Desenvolvimento

**PROEG** - Pró-Reitoria de Ensino de Graduação

**PROEX** - Pró-Reitoria de Extensão

**PROPESP** - Pró-Reitoria de Pesquisa e Pós-Graduação

**PROGEP** - Pró-Reitoria de Desenvolvimento e Gestão de Pessoal

### **INSTITUTOS**

**ICA** - Instituto de Ciências da Arte

**ICEN** - Instituto de Ciências Exatas e Naturais

**ICJ** - Instituto de Ciências Jurídicas

**ICS** - Instituto de Ciências da Saúde

**IFCH** - Instituto de Filosofia e Ciências Humanas

**IG** - Instituto de Geociências

**ITEC** - Instituto de Tecnologia

**ICB** - Instituto de Ciências Biológicas

**ICED** - Instituto de Ciências da Educação

**ILC** - Instituto de Letras e Comunicação

**ICSA** - Instituto de Ciências Sociais e Aplicadas

**IECOS** - Instituto de Estudos Costeiros (Bragança)

### **NÚCLEOS**

**NAEA** - Núcleo de Altos Estudos Amazônicos

**NMT** - Núcleo de Medicina Tropical

**NPADC** - Núcleo Pedagógico de Apoio ao Desenvolvimento Científico

**NUMA** - Núcleo de Meio Ambiente

**NCADR** - Núcleo de Ciências Agrárias e Desenvolvimento Rural

### **HOSPITAIS**

**HUJBB** - Hospital Universitário João de Barros Barreto

**HUBFS** - Hospital Universitário Bettina Ferro de Souza

### **ASSESSORIAS**

**ARNI** - Assessoria de Relações Nacionais e Internacionais

**ASCOM** - Assessoria de Comunicação Institucional

**AEDI** - Assessoria de Educação à Distância

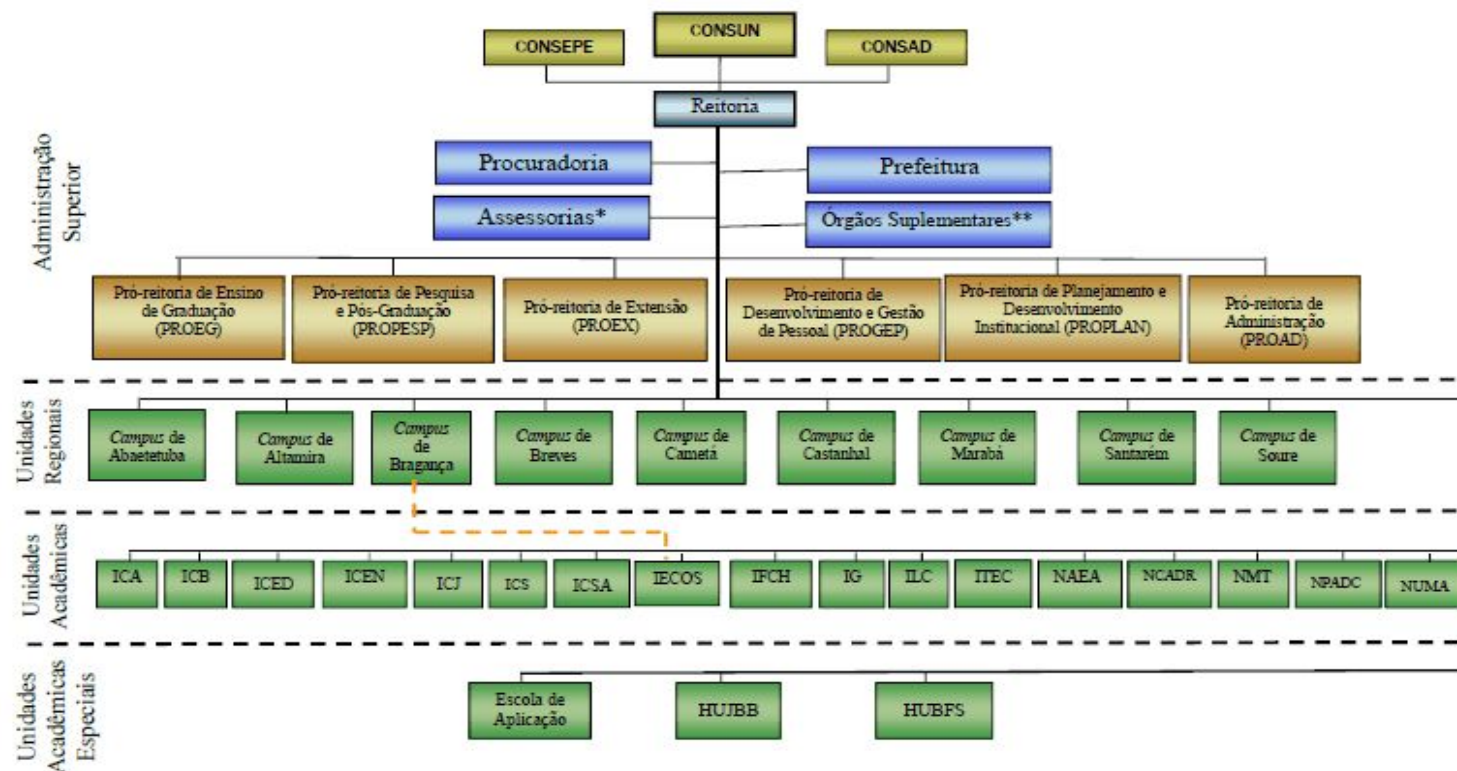
**CEPS** - Centro de Processos Seletivos

**CIAC** - Centro de Registro e Indicadores Acadêmicos

**CTIC** - Centro de Tecnologia da Informação e Comunicação

**CAPACIT** - Centro de Capacitação

## ORGANOGRAMA DA UNIVERSIDADE FEDERAL DO PARÁ



Elaborado pelo DEPLAN/PROPLAN.

\*Assessorias: ARNI; ASCOM; AEDI.

\*\*Órgãos Suplementares: Biblioteca; CTIC; Museu; Editora; Gráfica; Arquivo Central; CIAC; CEPS.

----- IECOS - Situado no Campus de Bragança.



## **1. INFORMAÇÕES E DADOS GERAIS**



## **INFORMAÇÕES BÁSICAS**

### **UNIVERSIDADE FEDERAL DO PARÁ**

Criação Lei nº 3191 de 02 de junho de 1957. Em Belém ocupa uma área de 450 hectares, às margens do Rio Guamá, onde exerce a grande maioria de suas atividades de Ensino, Pesquisa, Extensão e Administração. Em 1986, a UFPA passou a expandir suas atividades para o interior do Estado criando vários Campi, destinados a serem Pólos Regionais de atuação na Graduação, Pós-Graduação e Extensão. Atualmente, a UFPA está implantada em 10 (dez) Campi: Belém, Altamira, Bragança, Abaetetuba, Castanhal, Cametá (Baixo Tocantins), Marabá (Sul do Pará), Santarém, Soure e Breves (Marajó).

### **MISSÃO DA UFPA**

"Gerar, difundir e aplicar o conhecimento nos diversos campos do saber, visando à melhoria da qualidade de vida do ser humano em geral, e em particular do Amazônida, aproveitando as potencialidades de ensino, pesquisa e extensão, por sua vez sustentados em princípios de responsabilidade, de respeito à ética, à diversidade biológica, étnica e cultural, garantindo a todos o acesso ao conhecimento produzido e acumulado, de modo a contribuir para o exercício pleno da cidadania, fundada em formação humanística, crítica, reflexiva e investigativa".

Tabela 1.1 - A Universidade Federal do Pará em Números - 2004 / 2008

	2004	2005	2006	2007	2008
<b>Atividades de Ensino</b>					
<b>Graduação</b>					
Campi (01 Campus Belém + 09 Campi Interior)	10	10	10	10	10
Polos Regionais	0	0	0	48	46
Centros Acadêmicos	11	11	11	0	0
Institutos Acadêmicos*	0	0	0	12	12
Departamentos	70	70	71	0	0
Faculdades - Belém	0	0	0	44	44
Cursos de Graduação (Capital)**	234	262	214	94	98
Cursos de Graduação (Interior)	0	0	0	244	202
Núcleos	6	6	5	5	5
Escola de Aplicação (Núcleo até 2005)	0	0	1	1	1
Escolas (Música/ Teatro e Dança)***	2	2	2	2	2
Hospitais Universitários	2	2	2	2	2
<b>Processos Seletivos</b>					
<b>Vestibular (PSS)</b>					
Inscritos <sup>1</sup>	47.508	43.375	43.279	34.876	36.510
Vagas Ofertadas	5.290	5.170	4.805	5.055	5.036
Vagas Preenchidas	5.260	4.865	4.764	4.697	4.494
<b>Mobilidade Acadêmica - (Interna/Externa)</b>					
Inscritos	42	5.351	517	3.384	1.607
Vagas Ofertadas	42	522	396	476	294
Vagas Preenchidas	42	423	365	323	209
<b>Alunos Matriculados</b>	<b>34.485</b>	<b>35.485</b>	<b>24.442</b>	<b>27.779</b>	<b>30.297</b>
Graduação - Belém	19.914	20.687	16.598	18.784	18.955
Graduação - Interior	14.571	14.798	7.844	8.995	11.342
<b>Alunos Concluintes</b>	<b>4.924</b>	<b>5.233</b>	<b>4.264</b>	<b>4.556</b>	<b>4.033</b>
Graduação - Belém	2.805	2.881	2.354	2.846	2.427
Graduação - Interior	2.119	2.352	1.910	1.710	1.606
<b>Pós-Graduação</b>					
<b>Número de Programas - Stricto Sensu</b>	<b>30</b>	<b>33</b>	<b>37</b>	<b>39</b>	<b>39</b>
<b>Número de Cursos</b>	<b>150</b>	<b>152</b>	<b>149</b>	<b>159</b>	<b>143</b>
Especialização	91	94	81	86	71
Mestrado	31	33	36	38	38
Doutorado	12	12	16	17	17
Residência Médica	16	13	16	18	17
<b>Alunos Matriculados</b>	<b>5.420</b>	<b>5.957</b>	<b>6.017</b>	<b>6.861</b>	<b>5.740</b>
Especialização	3.877	3.759	3.652	4.302	3.407
Mestrado	1.180	1.670	1.863	1.884	1.629
Doutorado	274	423	403	573	545
Residência Médica	89	105	99	102	159
<b>Títulos Outorgados</b>	<b>872</b>	<b>1.477</b>	<b>733</b>	<b>951</b>	<b>901</b>
Especialização	575	1.073	231	409	239
Residência Médica	20	17	21	38	62
Mestrado (Dissertação)	249	355	426	453	529
Doutorado (Teses)	28	32	55	51	71
<b>Ensino Básico/ Médio/ Profissional/ Cursos Livres</b>					
Educação Infantil - Alunos Matriculados	151	138	140	127	133
Ensino Fundamental	1.332	1.311	1.197	1.109	1.009
Ensino Médio	697	668	643	615	551
Outros <sup>2</sup>	2.217	3.226	2.479	3.580	3.018
<b>Bibliotecas</b>					
Número de Bibliotecas <sup>3</sup>	32	32	32	36	34
Acervo das Bibliotecas (exemplares)	833.176	800.610	821.295	822.377	858.771
Empréstimos / Ano	155.037	72.052	269.174	179.331	176.708
Número Usuários / Ano	650.000	474.875	979.347	533.686	674.458
<b>Atividades de Extensão</b>					
Número de Programas	24	23	15	13	52
Número de Projetos	117	134	235	108	178

CONT.

CONT.

	2004	2005	2006	2007	2008
Número de Pessoas Atendidas	155.747	138.076	175.489	217.486	177.626
Número de Eventos/Cursos/Prestação de Serviço	197	152	343	378	371
Pessoas Atend. nos Eventos / Cursos e Prest. de Serviço	2.161	3.266	6.844	13.808	18.629
<b>Atividades de Pesquisa</b>					
Projetos em Execução	349	381	712	639	504
Projetos Concluídos	30	34	51	53	300
Docentes Pesquisadores (Projetos Execução)	493	572	812	764	631
<b>Quadro de Pessoal</b>					
<b>Total Pessoal Ativo</b>	<b>4.701</b>	<b>4.679</b>	<b>4.806</b>	<b>4.736</b>	<b>4.930</b>
Docentes	2.347	2.337	2.436	2.455	2.476
Técnico-Administrativos	2.354	2.342	2.370	2.281	2.454
<b>Hospitais Universitários</b>					
<b>Hospital João de Barros Barreto</b>					
Leitos	300	300	293	268	282
Consultas	112.649	103.521	93.900	134.147	137.346
Internações	5.392	5.689	5.584	5.094	5.289
Cirurgias	3.464	4.040	4.158	4.905	4.019
Cirurgias Ambulatoriais	0	0	0	7.060	9.968
Exames Complementares de Diagnóstico e Tratamento	498.246	557.709	621.373	656.205	647.768
Outros Procedimentos: (Clínica Psicológica, Serviço Social, Fisioterapia, etc.)	14.096	13.447	43.097	360.968	363.440
<b>Hospital Bettina Ferro de Souza</b>					
Leitos	0	0	0	12	14
Consultas	200.158	151.741	159.295	109.843	94.460
Internações	0	0	0	912	457
Cirurgias	15.674	20.455	24.186	889	875
Cirurgias Ambulatoriais	0	0	0	11.037	6.295
Exames Complementares de Diagnóstico e Tratamento	248.762	256.112	346.844	264.721	146.456
Outros Procedimentos: (Clínica Psicológica, Serviço Social, Fisioterapia, etc.)	44.005	54.319	...	62.955	42.126
<b>Indicadores Gerais de Desempenho</b>					
Docentes com Mestrado	813	833	819	824	701
Docentes com Doutorado	570	648	764	832	883
Docentes com Dedicção Exclusiva	1.270	1.330	1.437	1.426	1.510
Relação entre Matriculados na Graduação e PG "Stricto Sensu" / docentes ativos	15,31	16,07	10,96	12,32	14,84
Relação entre Formados na Graduação e PG "Stricto Sensu" / docentes ativos	2,21	2,36	2,24	3,92	2,11
Relação entre Matriculados na PG "Stricto Sensu" / Docentes com Doutorado	2,63	3,27	2,91	2,95	2,40
Relação entre Títulos Outorgados na PG "Stricto Sensu" / docentes com Doutorado	0,50	0,60	0,63	0,61	0,66
Índice de Qualificação Docente (IQCD) <sup>4</sup>	3,39	3,19	3,42	3,71	3,29

\* 11 Institutos na Capital e 01 no Interior - Instituto de Estudos Costeiros em Bragança

\*\* Até 2006 foram somados os cursos de graduação da capital e do interior

\*\*\* A partir de 2007 foram criados cursos de graduação nas duas Escolas

Obs.: Ingressantes no PSE - Processo Seletivo Especial (Mobilidade Acadêmica Externa / Interna)

<sup>1</sup>Cosiderados somente os Inscritos aptos ao ingresso na UFPA - (Total de Inscritos em todas as fases do Vestibular - 63.959)<sup>2</sup>Outros: Incluídos alunos do Ensino Profissionalizante - ICA - Alunos da Escola de Música / Teatro e Dança / Estudos Germânicos e Cursos Livres<sup>3</sup>Em 2008 - 1 biblioteca (Pós-Graduação em Química) foi desativada, 1 biblioteca ainda não criada (Núcleo de Meio Ambiente)<sup>4</sup>Para o cálculo do IQCD foram considerados os docentes efetivos do 3º grau.

$$\text{IQCD} = \frac{(5D) + (3M) + (2E) + (1G)}{(D + M + E + G)}$$

Tabela 1.2 - Evolução da População Universitária da UFPA - 2004 / 2008

Ano	Discentes					Docentes*			Técnico Administ.	Total Geral
	Pré-Escolar 1º e 2º Graus	Grad.	Pós-Grad.	Outros(1)	Total	1º e 2º Graus	Grad./ Pós-Grad.	Total		
2004	2.180	34.485	5.420	2.217	44.302	280	2.067	2.347	2.354	49.003
2005	2.117	35.485	5.957	3.226	46.785	290	2.047	2.337	2.342	51.464
2006	1.980	24.442	6.017	2.479	34.918	297	2.139	2.436	2.370	39.724
2007	1.851	27.779	6.759	3.580	39.969	297	2.143	2.440	2.281	44.690
2008	1.693	30.297	5.740	3.018	40.748	259	2.217	2.476	2.454	45.678

Fonte: PROPLAN

(1) Outros: Incluídos alunos de Educação Profissional e Tecnológica / Música / Teatro e Dança - ICA Línguas Estrangeiras (Estudos Germânicos) e Cursos Livres

(\*) Incluídos docentes cedidos e temporários



Gráfico 1.1 - Evolução da População Universitária da UFPA - 2004 / 2008

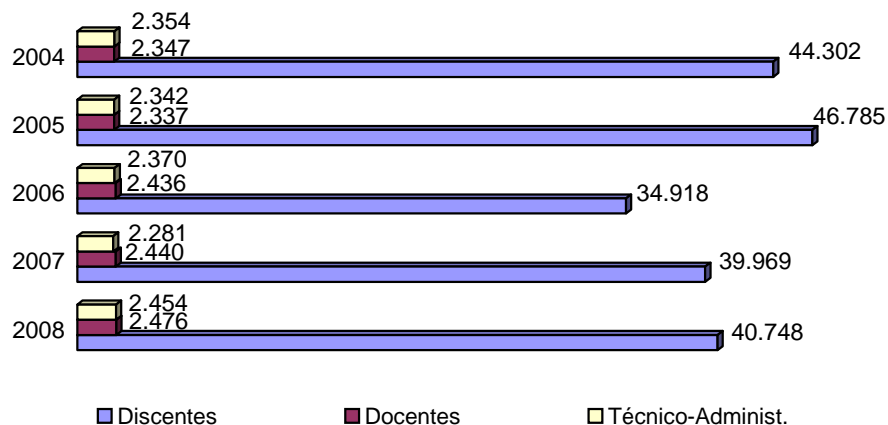


Gráfico 1.2 - Evolução de Discentes/ Docentes/ Téc. Administrativos da UFPA - 2004 / 2008

Tabela 1.3 - Evolução dos Alunos Regulares na Graduação e Pós-Graduação da UFPA - 2004 / 2008

Ano	Graduação	Pós-Graduação				Total Pós-Grad.	Total Geral
		Especialização	Mestrado	Doutorado	Residência Médica		
2004	34.485	3.877	1.180	274	89	5.420	39.905
2005	35.485	3.759	1.670	423	105	5.957	41.442
2006	24.442	3.652	1.863	403	99	6.017	30.459
2007	27.779	4.302	1.884	573	102	6.861	34.640
2008	30.297	3.407	1.629	545	159	5.740	36.037

Fonte: CTIC / PROPESP

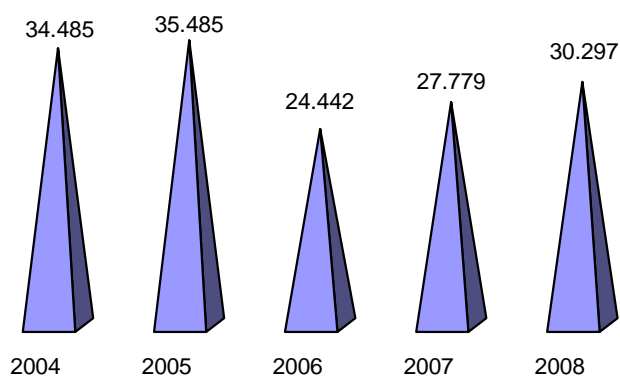


Gráfico 1.3 - Evolução Discentes na Graduação da UFPA - 2004 / 2008

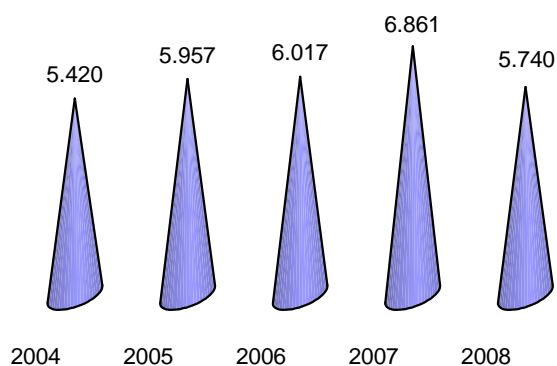


Gráfico 1.4 - Evolução Discentes na Pós-Graduação da UFPA - 2004 / 2008

Tabela 1.4 - Evolução dos Alunos Formados na Graduação e Pós-Graduação da UFPA - 2004 / 2008

Ano	Graduação	Pós-Graduação			Total Pós-Grad.	Total Geral
		Especialização	Mestrado	Doutorado		
2004	4.924	575	249	28	852	5.776
2005	5.233	1.073	355	32	1460	6.693
2006	4.264	231	426	55	712	4.976
2007	4.556	201	431	51	683	5.239
2008	4.033	301*	529	71	901	4.934

Fonte: PROPLAN

(\*) Incluídos 62 de Residência Médica em 2008.



Gráfico 1.5 - Evolução dos Alunos Formados na Graduação da UFPA - 2004 / 2008

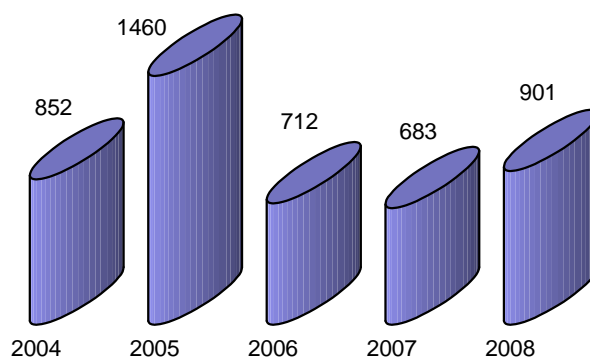


Gráfico 1.6 - Evolução dos Alunos Formados na Pós-Graduação da UFPA - 2004 / 2008



## **2. RECURSOS HUMANOS**



**2.1 - DOCENTES**



Tabela 2.1.1 - Docentes da UFPa - 2008

Situação Docente	Docentes do Ensino Superior												Total		Docentes da Educação Básica e Profissional										Total		Total Geral	
	Graduado			Especialista/Aperf.			Mestre			Doutor/ Pós-Doutor					Graduado			Especialista/Aperf.			Mestre			Doutor/ Pós-Doutor				
	20	40	DE	20	40	DE	20	40	DE	20	40	DE	Qtd.	%	20	40	DE	20	40	DE	20	40	DE	40	DE	Qtd.		%
Ativos Permanentes*	19	18	40	22	75	100	41	100	560	13	67	803	1.858	84,92	1	7	38	3	6	102	2	8	70	1	21	259	89,93	2.117
Temporários	19	304	7	0	0	0	0	0	0	0	0	0	330	15,08	0	29	0	0	0	0	0	0	0	0	0	29	10,07	359
<b>TOTAL</b>	<b>38</b>	<b>322</b>	<b>47</b>	<b>22</b>	<b>75</b>	<b>100</b>	<b>41</b>	<b>100</b>	<b>560</b>	<b>13</b>	<b>67</b>	<b>803</b>	<b>2.188</b>	<b>100,00</b>	<b>1</b>	<b>36</b>	<b>38</b>	<b>3</b>	<b>6</b>	<b>102</b>	<b>2</b>	<b>8</b>	<b>70</b>	<b>1</b>	<b>21</b>	<b>288</b>	<b>100,00</b>	<b>2.476</b>

Fonte: SIAPE / (Dez. 2008)

(\*) Incluídos docentes cedidos e excedente à lotação

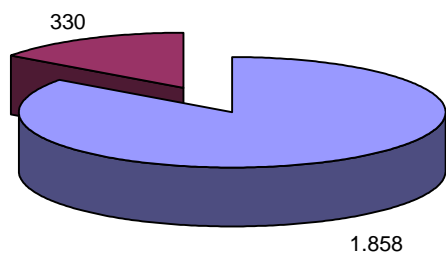


Gráfico 2.1.1 - Docentes do Ensino Superior - 2008

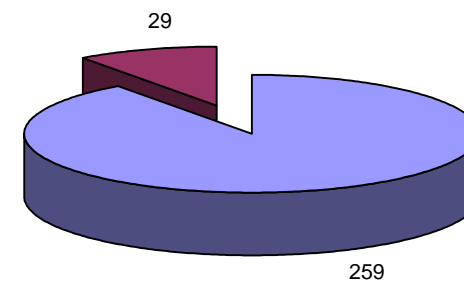


Gráfico 2.1.2 - Docentes da Educação Básica e Profissional - 2008

Tabela 2.1.2 - Evolução de Docentes Ativos do Ensino Superior por Titulação - 2004 / 2008

Ano	Efetivos					Temporários									Total				Total Geral
	Grad.	Espec.	Mestre	Doutor / Pós Dout.	Total	Substitutos				Visitantes				Total	Grad.	Espec.	Mestre	Doutor / Pós Dout.	
						Grad.	Espec.	Mestre	Doutor	Grad.	Espec.	Mestre	Doutor						
2004	96	274	677	552	1.599	273	115	65	4	2	0	2	7	468	371	389	744	563	2.067
2005	96	259	688	625	1.668	133	164	66	5	1	0	1	9	379	230	423	755	639	2.047
2006	87	242	709	745	1.783	250	66	33	3	1	0	0	3	356	338	308	742	751	2.139
2007	75	211	669	800	1.755	184	109	76	12	3	0	0	4	388	262	320	745	816	2.143
2008	77	197	701	883	1.858	323	0	0	0	7	0	0	0	330	407	197	701	883	2.188

Fonte: SIAPE / (Dez./ 2008)

(\*) Incluídos docentes cedidos e excedente à lotação

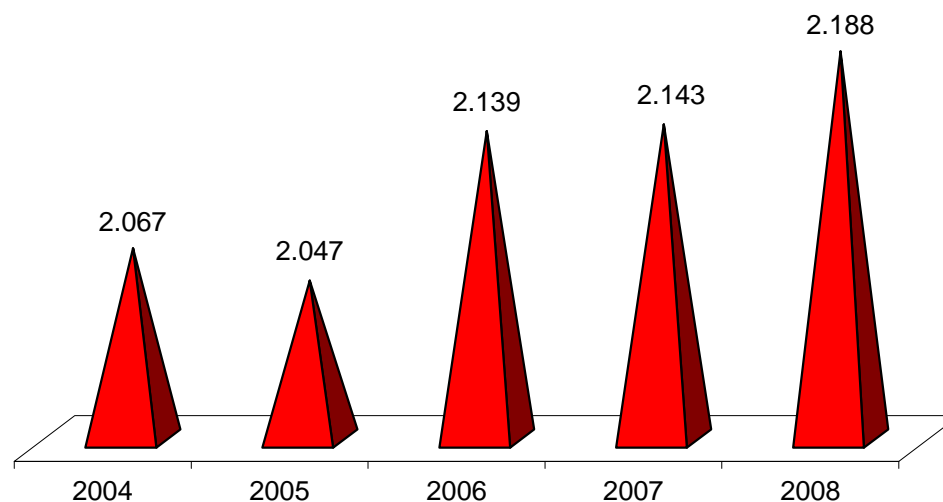


Gráfico 2.1.3 - Evolução de Docentes Ativos do Ensino Superior da UFPA - 2004 / 2008

Tabela 2.1.3 - Docentes Temporários do Ensino Superior por Unidade, Classe e Titulação - 2008

Unidades	Adjunto		Assistente			Auxiliar		Total Geral
	Grad.	Doutor	Grad.	Esp./Aperf.	Mestre	Grad.	Esp./Aperf.	
<b>Total Institutos</b>	<b>11</b>	<b>0</b>	<b>76</b>	<b>0</b>	<b>0</b>	<b>146</b>	<b>0</b>	<b>233</b>
Instituto de Ciências da Arte - ICA	0	0	0	0	0	3	0	3
Instituto de Ciências Biológicas - ICB	3	0	12	0	0	0	0	15
Instituto de Ciências da Educação - ICED	0	0	4	0	0	1	0	5
Instituto de Ciências da Saúde - ICS	2	0	14	0	0	79	0	95
Instituto de Filosofia e Ciências Humanas - IFCH	3	0	10	0	0	7	0	20
Instituto de Ciências Exatas e Naturais - ICEN	1	0	10	0	0	17	0	28
Instituto de Ciências Jurídicas - ICJ	0	0	0	0	0	4	0	4
Instituto de Ciências Sociais e Aplicadas - ICSA	1	0	9	0	0	12	0	22
Instituto de Geociências - IG	0	0	3	0	0	0	0	3
Instituto de Letras e Comunicação Social - ILC	0	0	7	0	0	18	0	25
Instituto de Tecnologia - ITEC	1	0	7	0	0	5	0	13
<b>Total Campi</b>	<b>4</b>	<b>0</b>	<b>26</b>	<b>0</b>	<b>0</b>	<b>61</b>	<b>0</b>	<b>91</b>
Campus de Abaetetuba	0	0	3	0	0	2	0	5
Campus de Altamira	0	0	0	0	0	4	0	4
Campus de Bragança	0	0	5	0	0	6	0	11
Campus de Breves	0	0	0	0	0	4	0	4
Campus de Cametá	0	0	1	0	0	6	0	7
Campus de Castanhal	1	0	8	0	0	7	0	16
Campus de Marabá	1	0	5	0	0	17	0	23
Campus de Santarém	2	0	4	0	0	15	0	21
<b>Total Núcleos</b>	<b>3</b>	<b>0</b>	<b>0</b>	<b>0</b>	<b>0</b>	<b>3</b>	<b>0</b>	<b>6</b>
Núcleo de Altos Estudos Amazônicos - NAEA	1	0	0	0	0	0	0	1
Núcleo de Meio Ambiente	2	0	0	0	0	0	0	2
Sem Lotação	0	0	0	0	0	3	0	3
<b>Total Geral</b>	<b>18</b>	<b>0</b>	<b>102</b>	<b>0</b>	<b>0</b>	<b>210</b>	<b>0</b>	<b>330</b>

Fonte: SIAPE / (Dez./ 2008)

Tabela 2.1.4 - Docentes Ativos do Ensino Superior por Classe e Titulação - 2008

Classe / Titulação	Efetivos				Total	Temporários								Total	Total Geral
						Substitutos				Visitantes					
	Grad.	Espec.	Mestre	Doutor		Grad.	Espec.	Mestre	Doutor	Grad.	Espec.	Mestre	Doutor		
Adjunto	32	104	262	609	1007	11	0	0	0	7	0	0	0	18	1.025
Assistente	15	56	439	0	510	102	0	0	0	0	0	0	0	102	612
Auxiliar	30	37	0	0	67	210	0	0	0	0	0	0	0	210	277
Associado	0	0	0	259	259	0	0	0	0	0	0	0	0	0	259
Titular	0	0	0	15	15	0	0	0	0	0	0	0	0	0	15
<b>Total</b>	<b>77</b>	<b>197</b>	<b>701</b>	<b>883</b>	<b>1.858</b>	<b>323</b>	<b>0</b>	<b>0</b>	<b>0</b>	<b>7</b>	<b>0</b>	<b>0</b>	<b>0</b>	<b>330</b>	<b>2.188</b>

Fonte: SIAPE / (Dez./ 2008)

(\*) Incluídos docentes cedidos e excedente à lotação

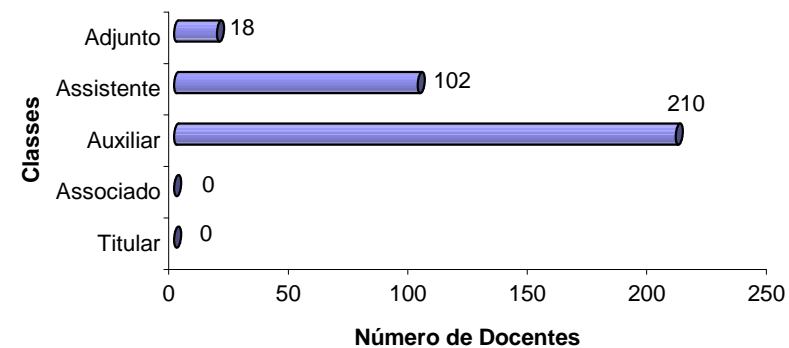
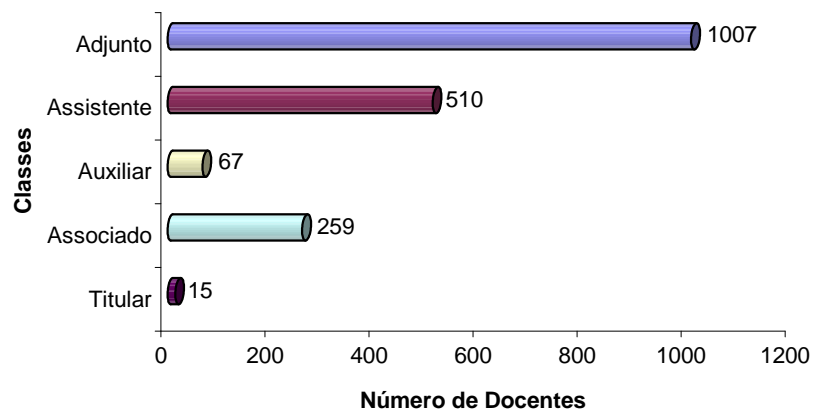


Gráfico 2.1.4 - Docentes Efetivos do Ensino Superior, por Classe - 2008

Gráfico 2.1.5 - Docentes Temporários do Ensino Superior por Classe - 2008

Tabela 2.1.5 - Docentes Ativos Efetivos do Ensino Superior da UFPA por Unidade, Classe e Titulação - 2008

Unidades	Classe / Titulação											Total Geral
	Associado	Adjunto				Assistente			Auxiliar		Titular	
	Doutor/ Pós-Doutor	Grad.	Esp./Aperf.	Mestre	Doutor	Grad.	Esp./Aperf.	Mestre	Grad.	Esp./Aperf.	Doutor / Pós Dout.	
<b>Total Institutos</b>	<b>233</b>	<b>30</b>	<b>101</b>	<b>249</b>	<b>447</b>	<b>12</b>	<b>43</b>	<b>248</b>	<b>16</b>	<b>22</b>	<b>15</b>	<b>1.416</b>
Instituto de Ciências da Arte - ICA	0	2	1	4	3	1	4	2	0	0	0	17
Instituto de Ciências Biológicas - ICB	28	3	8	9	54	0	2	13	0	0	1	118
Instituto de Ciências da Educação - ICED	8	1	4	9	20	1	3	27	0	1	0	74
Instituto de Ciências da Saúde - ICS	20	4	45	57	70	2	14	77	5	10	1	305
Instituto de Filosofia e Ciências Humanas - IFCH	39	0	4	29	54	0	3	18	1	1	2	151
Instituto de Ciências Exatas e Naturais - ICEN	25	4	4	38	61	1	1	13	1	1	2	151
Instituto de Ciências Jurídicas - ICJ	8	7	3	5	15	2	3	20	3	1	0	67
Instituto de Ciências Sociais e Aplicadas - ICSA	10	3	18	33	44	2	6	37	4	6	0	163
Instituto de Geociências - IG	36	0	0	9	32	0	0	2	0	0	1	80
Instituto de Letras e Comunicação Social - ILC	13	2	2	8	26	1	6	18	1	1	0	78
Instituto de Tecnologia - ITEC	46	4	12	48	68	2	1	21	1	1	8	212
<b>Total Campi</b>	<b>7</b>	<b>0</b>	<b>2</b>	<b>10</b>	<b>118</b>	<b>1</b>	<b>11</b>	<b>183</b>	<b>14</b>	<b>15</b>	<b>0</b>	<b>361</b>
Campus de Abaetetuba	0	0	0	0	3	0	2	16	2	1	0	24
Campus de Altamira	0	0	0	0	21	0	0	21	4	1	0	47
Campus de Bragança	4	0	1	1	21	0	0	16	1	5	0	49
Campus de Breves	0	0	0	0	0	0	1	3	0	0	0	4
Campus de Cametá	0	0	0	0	3	0	0	7	0	0	0	10
Campus de Castanhal	2	0	0	2	20	0	2	34	2	3	0	65
Campus de Marabá	0	0	0	1	28	1	2	58	3	1	0	94
Campus de Santarém	1	0	1	6	22	0	4	25	1	3	0	63
Campus de Soure	0	0	0	0	0	0	0	3	1	1	0	5
<b>Total Núcleos</b>	<b>19</b>	<b>1</b>	<b>1</b>	<b>0</b>	<b>35</b>	<b>0</b>	<b>0</b>	<b>5</b>	<b>0</b>	<b>0</b>	<b>0</b>	<b>61</b>
Escola de Aplicação - NPI	0	0	1	0	0	0	0	0	0	0	0	1
Núcleo de Altos Estudos Amazônicos - NAEA	12	0	0	0	10	0	0	0	0	0	0	22
Núcleo de Ciências Agrárias e Desen. Rural - NCADR	1	1	0	0	8	0	0	4	0	0	0	14
Núcleo de Medicina Tropical - NMT	2	0	0	0	12	0	0	0	0	0	0	14
Núcleo Ped. de Apoio ao Desen. Científico - NPADC	4	0	0	0	5	0	0	1	0	0	0	10
<b>Outros</b>	<b>0</b>	<b>1</b>	<b>0</b>	<b>3</b>	<b>9</b>	<b>2</b>	<b>2</b>	<b>3</b>	<b>0</b>	<b>0</b>	<b>0</b>	<b>20</b>
Pró-Reitoria de Desenvolvimento e Gestão de Pessoal	0	0	0	0	1	0	0	0	0	0	0	1
Sem Descrição	0	1	0	3	8	2	2	3	0	0	0	19
<b>Total Geral</b>	<b>259</b>	<b>32</b>	<b>104</b>	<b>262</b>	<b>609</b>	<b>15</b>	<b>56</b>	<b>439</b>	<b>30</b>	<b>37</b>	<b>15</b>	<b>1.858</b>

Fonte: SIAPE / (Dez./ 2008)

(\*) Incluídos docentes cedidos e excedente à lotação

Tabela 2.1.6 - Evolução de Docentes Ativos do Ensino Superior da UFPA, por Regime de Trabalho - 2004 / 2008

Ano	Efetivos				Temporários							Total			Total Geral
	20	40	DE	Total	Substitutos			Visitantes			Total	20	40	DE	
					20	40	DE	20	40	DE					
2004	92	246	1.261	1.599	62	394	1	0	3	8	468	154	643	1.270	2.067
2005	89	258	1.321	1.668	44	324	0	0	2	9	379	133	584	1.330	2.047
2006	87	264	1.432	1.783	50	301	1	0	0	4	356	137	565	1.437	2.139
2007	82	254	1.419	1.755	43	338	0	0	0	7	388	125	592	1.426	2.143
2008	95	260	1.503	1.858	19	303	1	0	1	6	330	114	564	1.510	2.188

Fonte: SIAPE / (Dez./ 2008)

(\*) Incluídos docentes cedidos e excedente à lotação

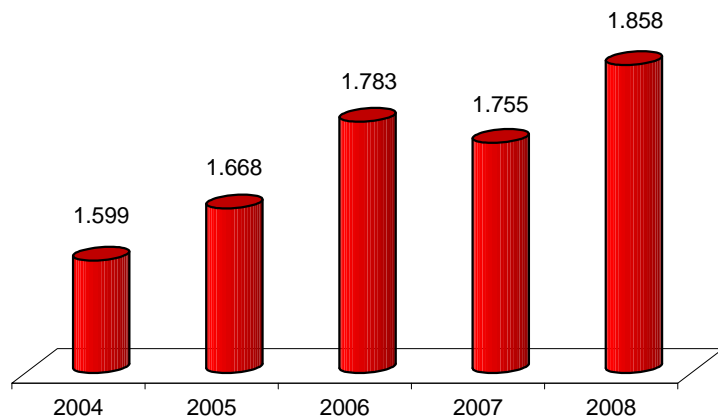


Gráfico 2.1.6 - Evolução Docentes Efetivos do Ensino Superior - 2004 / 2008

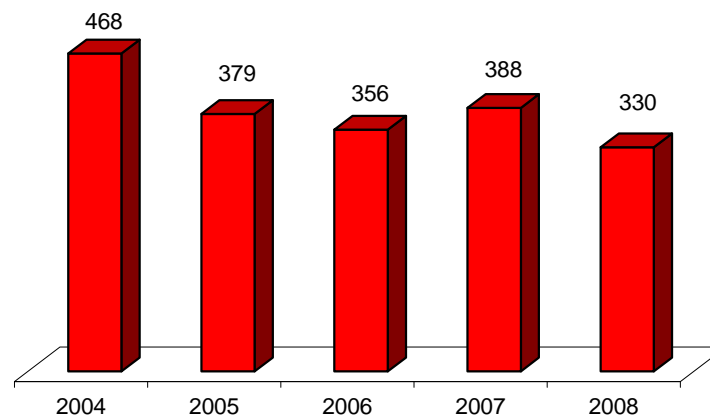


Gráfico 2.1.7 - Evolução Docentes Temporários do Ensino Superior - 2004 / 2008

Tabela 2.1.7 - Docentes Ativos do Ensino Superior da UFPA por Classe e Regime de Trabalho - 2008

Classe / Regime de Trabalho	Efetivos				Temporários						Total			Total Geral
	20	40	DE	Total	Substitutos			Visitantes		Total	20	40	DE	
					20	40	DE	40	DE					
Associado	4	16	239	259	0	0	0	0	0	0	4	16	239	259
Adjunto	37	153	817	1.007	1	9	1	1	6	18	39	164	828	1.025
Assistente	38	76	396	510	8	94	0	0	0	102	48	191	398	612
Auxiliar	16	15	36	67	10	200	0	0	0	210	29	254	38	277
Titular	0	0	15	15	0	0	0	0	0	0	0	0	15	15
<b>Total</b>	<b>95</b>	<b>260</b>	<b>1.503</b>	<b>1.858</b>	<b>19</b>	<b>303</b>	<b>1</b>	<b>1</b>	<b>6</b>	<b>330</b>	<b>120</b>	<b>625</b>	<b>1.518</b>	<b>2.188</b>

Fonte: SIAPE / (Dez./ 2008)

(\*) Incluídos docentes cedidos e excedente à lotação

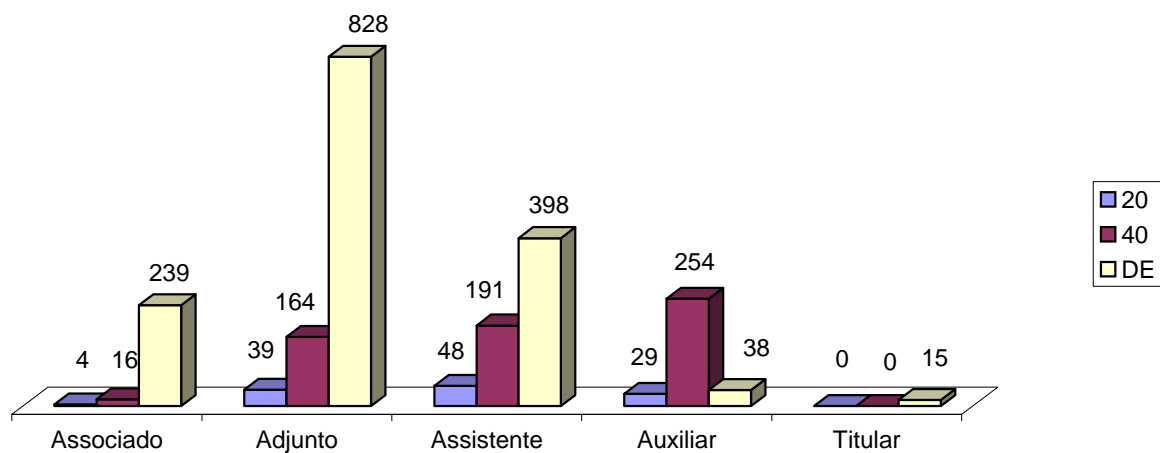


Gráfico 2.1.8 - Docentes Ativos do Ensino Superior por Classe e Regime de Trabalho - 2008

Tabela 2.1.8 - Docentes Ativos Efetivos do Ensino Superior por Unidade, Classe e Regime de Trabalho - 2008

Unidades	Associado			Adjunto			Assistente			Auxiliar			Titular	Total Geral
	20	40	DE	20	40	DE	20	40	DE	20	40	DE	DE	
<b>Total Institutos</b>	<b>4</b>	<b>14</b>	<b>215</b>	<b>36</b>	<b>147</b>	<b>644</b>	<b>38</b>	<b>69</b>	<b>196</b>	<b>14</b>	<b>12</b>	<b>12</b>	<b>15</b>	<b>1416</b>
Instituto de Ciências da Arte - ICA	0	0	0	0	3	7	2	1	4	0	0	0	0	17
Instituto de Ciências Biológicas - ICB	0	0	28	1	6	67	0	1	14	0	0	0	1	118
Instituto de Ciências da Educação - ICED	0	0	8	0	6	28	0	3	28	1	0	0	0	74
Instituto de Ciências da Saúde - ICS	0	7	13	7	83	86	13	46	34	3	10	2	1	305
Instituto de Filosofia e Ciências Humanas - IFCH	0	1	38	0	6	81	1	2	18	0	0	2	2	151
Instituto de Ciências Exatas e Naturais - ICEN	0	0	25	7	10	90	0	1	14	1	0	1	2	151
Instituto de Ciências Jurídicas - ICJ	3	3	2	7	13	10	12	5	8	4	0	0	0	67
Instituto de Ciências Sociais e Aplicadas - ICSA	0	0	10	10	14	74	6	8	31	4	1	5	0	163
Instituto de Geociências - IG	1	0	35	0	0	41	0	0	2	0	0	0	1	80
Instituto de Letras e Comunicação Social - ILC	0	0	13	0	1	37	0	1	24	0	1	1	0	78
Instituto de Tecnologia - ITEC	0	3	43	4	5	123	4	1	19	1	0	1	8	212
<b>Total Campi</b>	<b>0</b>	<b>0</b>	<b>7</b>	<b>0</b>	<b>2</b>	<b>128</b>	<b>0</b>	<b>6</b>	<b>189</b>	<b>2</b>	<b>3</b>	<b>24</b>	<b>0</b>	<b>361</b>
Campus de Abaetetuba	0	0	0	0	0	3	0	1	17	0	2	1	0	24
Campus de Altamira	0	0	0	0	0	21	0	0	21	0	0	5	0	47
Campus de Bragança	0	0	4	0	0	23	0	0	16	0	1	5	0	49
Campus de Breves	0	0	0	0	0	0	0	0	4	0	0	0	0	4
Campus de Cametá	0	0	0	0	0	3	0	0	7	0	0	0	0	10
Campus de Castanhal	0	0	2	0	0	22	0	1	35	0	0	5	0	65
Campus de Marabá	0	0	0	0	0	29	0	1	60	2	0	2	0	94
Campus de Santarém	0	0	1	0	2	27	0	3	26	0	0	4	0	63
Campus de Soure	0	0	0	0	0	0	0	0	3	0	0	2	0	5
<b>Total Núcleos</b>	<b>0</b>	<b>2</b>	<b>17</b>	<b>1</b>	<b>3</b>	<b>33</b>	<b>0</b>	<b>0</b>	<b>5</b>	<b>0</b>	<b>0</b>	<b>0</b>	<b>0</b>	<b>61</b>
Escola de Aplicação - NPI	0	0	0	0	0	1	0	0	0	0	0	0	0	1
Núcleo de Altos Estudos Amazônicos - NAEA	0	1	11	0	1	9	0	0	0	0	0	0	0	22
Núcleo de Ciências Agrárias e Desen. Rural - NCADR	0	0	1	0	0	9	0	0	4	0	0	0	0	14
Núcleo de Medicina Tropical - NMT	0	1	1	1	2	9	0	0	0	0	0	0	0	14
Núcleo Ped. de Apoio ao Desen. Científico - NPADC	0	0	4	0	0	5	0	0	1	0	0	0	0	10
<b>Total Outros</b>	<b>0</b>	<b>0</b>	<b>0</b>	<b>0</b>	<b>1</b>	<b>12</b>	<b>0</b>	<b>1</b>	<b>6</b>	<b>0</b>	<b>0</b>	<b>0</b>	<b>0</b>	<b>20</b>
Pró-Reitoria de Desenvolvimento e Gestão de Pessoal Sem Descrição	0	0	0	0	0	1	0	0	0	0	0	0	0	1
	0	0	0	0	1	11	0	1	6	0	0	0	0	19
<b>Total Geral</b>	<b>4</b>	<b>16</b>	<b>239</b>	<b>37</b>	<b>153</b>	<b>817</b>	<b>38</b>	<b>76</b>	<b>396</b>	<b>16</b>	<b>15</b>	<b>36</b>	<b>15</b>	<b>1858</b>

Fonte: SIAPE / (Dez./ 2008)



Tabela 2.1.9 - Docentes Ativos do Ensino Superior p/ Titulação e Regime Trabalho - 2008

Regime de Trabalho	Titulação				Total	%
	Grad.	Esp./Aperf.	Mestre	Dout./ Pós Doutor		
20	38	22	41	13	114	5,21
40	322	75	100	67	564	25,78
DE	47	100	560	803	1.510	69,01
<b>Total Geral</b>	<b>407</b>	<b>197</b>	<b>701</b>	<b>883</b>	<b>2.188</b>	<b>100,00</b>

Fonte: SIAPE / (Dez./ 2008)

Obs.: Incluídos docentes cedidos e temporários

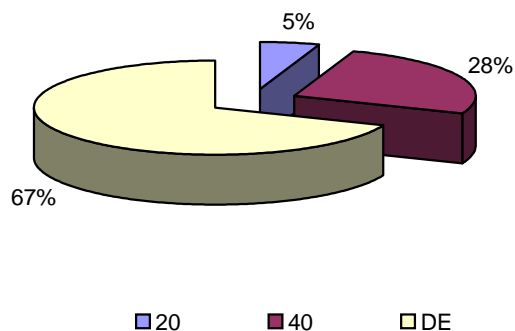


Gráfico 2.1.9 - Percentual de Docentes Ativos do Ensino Superior, por Regime de Trabalho - 2008

Tabela 2.1.10 - Docentes Ativos Efetivos do Ensino Superior da UFPA por Unidade / Titulação e Regime de Trabalho - 2008

Unidades	Graduado			Especilista / Aperfeiçoado			Mestre			Doutor / Pós- Doutor			Total				Total Geral
	20	40	DE	20	40	DE	20	40	DE	20	40	DE	Grad.	Esp.	Mestre	Dout.	
<b>Total Institutos</b>	<b>17</b>	<b>16</b>	<b>25</b>	<b>22</b>	<b>72</b>	<b>72</b>	<b>41</b>	<b>94</b>	<b>362</b>	<b>12</b>	<b>60</b>	<b>623</b>	<b>58</b>	<b>166</b>	<b>497</b>	<b>695</b>	<b>1416</b>
Instituto de Ciências da Arte - ICA	0	1	2	2	1	2	0	2	4	0	0	3	3	5	6	3	17
Instituto de Ciências Biológicas - ICB	0	1	2	0	6	4	1	0	21	0	0	83	3	10	22	83	118
Instituto de Ciências da Educação - ICED	0	1	1	1	3	4	0	4	32	0	1	27	2	8	36	28	74
Instituto de Ciências da Saúde - ICS	5	5	1	5	48	16	10	59	65	3	34	54	11	69	134	91	305
Instituto de Filosofia e Ciências Humanas - IFCH	0	0	1	1	2	5	0	3	44	0	4	91	1	8	47	95	151
Instituto de Ciências Exatas e Naturais - ICEN	0	3	3	1	0	5	7	5	39	0	3	85	6	6	51	88	151
Instituto de Ciências Jurídicas - ICJ	7	3	2	2	2	3	11	6	8	6	10	7	12	7	25	23	67
Instituto de Ciências Sociais e Aplicadas - ICSA	4	0	5	7	7	16	7	11	52	2	5	47	9	30	70	54	163
Instituto de Geociências - IG	0	0	0	0	0	0	0	0	11	1	0	68	0	0	11	69	80
Instituto de Letras e Comunicação Social - ILC	0	0	4	0	1	8	0	2	24	0	0	39	4	9	26	39	78
Instituto de Tecnologia - ITEC	1	2	4	3	2	9	5	2	62	0	3	119	7	14	69	122	212
<b>Total Campi</b>	<b>2</b>	<b>2</b>	<b>11</b>	<b>0</b>	<b>3</b>	<b>25</b>	<b>0</b>	<b>5</b>	<b>188</b>	<b>0</b>	<b>1</b>	<b>124</b>	<b>15</b>	<b>28</b>	<b>193</b>	<b>125</b>	<b>361</b>
Campus de Abaetetuba	0	2	0	0	1	2	0	0	16	0	0	3	2	3	16	3	24
Campus de Altamira	0	0	4	0	0	1	0	0	21	0	0	21	4	1	21	21	47
Campus de Bragança	0	0	1	0	1	5	0	0	17	0	0	25	1	6	17	25	49
Campus de Breves	0	0	0	0	0	1	0	0	3	0	0	0	0	1	3	0	4
Campus de Cametá	0	0	0	0	0	0	0	0	7	0	0	3	0	0	7	3	10
Campus de Castanhal	0	0	2	0	0	5	0	1	35	0	0	22	2	5	36	22	65
Campus de Marabá	2	0	2	0	0	3	0	1	58	0	0	28	4	3	59	28	94
Campus de Santarém	0	0	1	0	1	7	0	3	28	0	1	22	1	8	31	23	63
Campus de Soure	0	0	1	0	0	1	0	0	3	0	0	0	1	1	3	0	5
<b>Total Núcleos</b>	<b>0</b>	<b>0</b>	<b>1</b>	<b>0</b>	<b>0</b>	<b>1</b>	<b>0</b>	<b>0</b>	<b>5</b>	<b>1</b>	<b>5</b>	<b>48</b>	<b>1</b>	<b>1</b>	<b>5</b>	<b>54</b>	<b>61</b>
Escola de Aplicação - NPI	0	0	0	0	0	1	0	0	0	0	0	0	0	1	0	0	1
Núcleo de Altos Estudos Amazônicos - NAEA	0	0	0	0	0	0	0	0	0	0	2	20	0	0	0	22	22
Núcleo de Ciências Agrárias e Desen. Rural - NCADR	0	0	1	0	0	0	0	0	4	0	0	9	1	0	4	9	14
Núcleo de Medicina Tropical - NMT	0	0	0	0	0	0	0	0	0	1	3	10	0	0	0	14	14
Núcleo Ped. de Apoio ao Desen. Científico - NPADC	0	0	0	0	0	0	0	0	1	0	0	9	0	0	1	9	10
<b>Total Outros</b>	<b>0</b>	<b>0</b>	<b>3</b>	<b>0</b>	<b>0</b>	<b>2</b>	<b>0</b>	<b>1</b>	<b>5</b>	<b>0</b>	<b>1</b>	<b>8</b>	<b>3</b>	<b>2</b>	<b>6</b>	<b>9</b>	<b>20</b>
Pró-Reitoria de Desenvolvimento e Gestão de Pessoal	0	0	0	0	0	0	0	0	0	0	0	1	0	0	0	1	1
Sem Descrição	0	0	3	0	0	2	0	1	5	0	1	7	3	2	6	8	19
<b>Total Geral</b>	<b>19</b>	<b>18</b>	<b>40</b>	<b>22</b>	<b>75</b>	<b>100</b>	<b>41</b>	<b>100</b>	<b>560</b>	<b>13</b>	<b>67</b>	<b>803</b>	<b>77</b>	<b>197</b>	<b>701</b>	<b>883</b>	<b>1858</b>

Fonte: SIAPE / (Dez./ 2008)

Obs.: Incluídos docentes cedidos

Tabela 2.1.11 - Docentes Ativos do Ensino Superior, por Unidade, Classe e Titulação - 2008

Unidade	Associado	Adjunto				Assistente			Auxiliar		Titular	Total
	Dout./ Pós Doutor	Grad.	Espec./ Aperf.	Mestre	Doutor	Grad.	Espec./ Aperf.	Mestre	Grad.	Espec./ Aperf.	Doutor/ Pós-Dout.	
<b>Total Ativo Permanente</b>	<b>252</b>	<b>29</b>	<b>97</b>	<b>260</b>	<b>582</b>	<b>14</b>	<b>56</b>	<b>433</b>	<b>28</b>	<b>34</b>	<b>14</b>	<b>1.799</b>
Campus de Abaetetuba	0	0	0	0	3	0	2	16	1	1	0	23
Campus de Altamira	0	0	0	0	21	0	0	21	4	1	0	47
Campus de Bragança	4	0	1	1	21	0	0	16	1	5	0	49
Campus de Breves	0	0	0	0	0	0	1	3	0	0	0	4
Campus de Cametá	0	0	0	0	3	0	0	7	0	0	0	10
Campus de Castanhal	2	0	0	2	20	0	2	34	2	3	0	65
Campus de Marabá	0	0	0	1	28	1	2	58	3	1	0	94
Campus de Santarém	1	0	1	6	22	0	4	24	1	3	0	62
Campus de Soure	0	0	0	0	0	0	0	3	1	1	0	5
Instituto de Ciências da Arte	0	2	1	4	3	1	4	2	0	0	0	17
Instituto de Ciências Biológicas	28	3	7	9	53	0	2	13	0	0	1	116
Instituto de Ciências da Educação	8	1	4	9	18	1	3	25	0	1	0	70
Instituto de Ciências da Saúde	20	3	41	57	70	2	14	77	5	10	1	300
Instituto de Filosofia e Ciências Humanas	38	0	4	29	52	0	3	17	1	0	2	146
Instituto de Ciências Exatas e Naturais	23	4	4	38	57	1	1	13	1	1	2	145
Instituto de Ciências Jurídicas	8	6	3	5	12	2	3	20	3	1	0	63
Instituto de Ciências Sociais e Aplicadas	10	3	16	33	36	2	6	37	3	5	0	151
Instituto de Geociências	35	0	0	9	31	0	0	2	0	0	1	78
Instituto de Letras e Comunicação Social	13	1	2	8	24	1	6	18	1	1	0	75
Instituto de Tecnologia	44	4	12	46	65	1	1	19	1	0	7	200
Escola de Aplicação - NPI	0	0	1	0	0	0	0	0	0	0	0	1
Núcleo de Altos Estudos Amazônicos - NAEA	11	0	0	0	9	0	0	0	0	0	0	20
Núcleo de Ciências Agrárias e Desenvolvimento Rural - NCADR	1	1	0	0	8	0	0	4	0	0	0	14
Núcleo de Medicina Tropical - NMT	2	0	0	0	12	0	0	0	0	0	0	14
Núcleo Pedagógico de Apoio ao Desen. Científico - NPADC	4	0	0	0	5	0	0	1	0	0	0	10
Pró-Reitoria de Desenvolvimento e Gestão de Pessoal	0	0	0	0	1	0	0	0	0	0	0	1
Sem Descrição	0	1	0	3	8	2	2	3	0	0	0	19
<b>Total Cedido</b>	<b>7</b>	<b>3</b>	<b>6</b>	<b>1</b>	<b>27</b>	<b>1</b>	<b>0</b>	<b>6</b>	<b>2</b>	<b>3</b>	<b>1</b>	<b>57</b>
Campus de Abaetetuba	0	0	0	0	0	0	0	0	1	0	0	1
Campus de Santarém	0	0	0	0	0	0	0	1	0	0	0	1
Instituto de Ciências Biológicas	0	0	0	0	1	0	0	0	0	0	0	1
Instituto de Ciências da Educação	0	0	0	0	2	0	0	2	0	0	0	4
Instituto de Ciências da Saúde	0	1	4	0	0	0	0	0	0	0	0	5
Instituto de Filosofia e Ciências Humanas	1	0	0	0	3	0	0	1	0	1	0	6
Instituto de Ciências Exatas e Naturais	2	0	0	0	4	0	0	0	0	0	0	6
Instituto de Ciências Jurídicas	0	1	0	0	2	0	0	0	0	0	0	3

CONT.

CONT.

Unidade	Associado	Adjunto				Assistente			Auxiliar		Titular	Total
	Dout./ Pós Doutor	Grad.	Espec./ Aperf.	Mestre	Doutor	Grad.	Espec./ Aperf.	Mestre	Grad.	Espec./ Aperf.	Doutor/ Pós-Dout.	
Instituto de Ciências Sociais e Aplicadas	0	0	2	0	8	0	0	0	1	1	0	12
Instituto de Geociências	1	0	0	0	1	0	0	0	0	0	0	2
Instituto de Letras e Comunicação Social	0	1	0	0	2	0	0	0	0	0	0	3
Instituto de Tecnologia	2	0	0	1	3	1	0	2	0	1	1	11
Núcleo de Altos Estudos Amazônicos - NAEA	1	0	0	0	1	0	0	0	0	0	0	2
<b>Total Temporário</b>	<b>0</b>	<b>18</b>	<b>0</b>	<b>0</b>	<b>0</b>	<b>102</b>	<b>0</b>	<b>0</b>	<b>210</b>	<b>0</b>	<b>0</b>	<b>330</b>
Campus de Abaetetuba	0	0	0	0	0	3	0	0	2	0	0	5
Campus de Altamira	0	0	0	0	0	0	0	0	4	0	0	4
Campus de Bragança	0	0	0	0	0	5	0	0	6	0	0	11
Campus de Breves	0	0	0	0	0	0	0	0	4	0	0	4
Campus de Cametá	0	0	0	0	0	1	0	0	6	0	0	7
Campus de Castanhal	0	1	0	0	0	8	0	0	7	0	0	16
Campus de Marabá	0	1	0	0	0	5	0	0	17	0	0	23
Campus de Santarém	0	2	0	0	0	4	0	0	15	0	0	21
Instituto de Ciências da Arte	0	0	0	0	0	0	0	0	3	0	0	3
Instituto de Ciências Biológicas	0	3	0	0	0	12	0	0	0	0	0	15
Instituto de Ciências da Educação	0	0	0	0	0	4	0	0	1	0	0	5
Instituto de Ciências da Saúde	0	2	0	0	0	14	0	0	79	0	0	95
Instituto de Filosofia e Ciências Humanas	0	3	0	0	0	10	0	0	7	0	0	20
Instituto de Ciências Exatas e Naturais	0	1	0	0	0	10	0	0	17	0	0	28
Instituto de Ciências Jurídicas	0	0	0	0	0	0	0	0	4	0	0	4
Instituto de Ciências Sociais e Aplicadas	0	1	0	0	0	9	0	0	12	0	0	22
Instituto de Geociências	0	0	0	0	0	3	0	0	0	0	0	3
Instituto de Letras e Comunicação Social	0	0	0	0	0	7	0	0	18	0	0	25
Instituto de Tecnologia	0	1	0	0	0	7	0	0	5	0	0	13
Núcleo de Altos Estudos Amazônicos - NAEA	0	1	0	0	0	0	0	0	0	0	0	1
Núcleo de Meio Ambiente	0	2	0	0	0	0	0	0	0	0	0	2
Sem Descrição	0	0	0	0	0	0	0	0	3	0	0	3
<b>Total Excedente à Lotação</b>	<b>0</b>	<b>0</b>	<b>1</b>	<b>1</b>	<b>0</b>	<b>0</b>	<b>0</b>	<b>0</b>	<b>0</b>	<b>0</b>	<b>0</b>	<b>2</b>
Instituto de Tecnologia	0	0	0	1	0	0	0	0	0	0	0	1
Instituto de Ciências Biológicas	0	0	1	0	0	0	0	0	0	0	0	1
<b>Total Geral</b>	<b>259</b>	<b>50</b>	<b>104</b>	<b>262</b>	<b>609</b>	<b>117</b>	<b>56</b>	<b>439</b>	<b>240</b>	<b>37</b>	<b>15</b>	<b>2.188</b>

Tabela 2.1.12 - Docentes Ativos do Ensino Superior, por Unidade, Classe e Regime de Trabalho - 2008

Unidade	Associado			Adjunto			Assistente			Auxiliar			Titular	Total
	20	40	DE	20	40	DE	20	40	DE	20	40	DE	DE	
<b>Total Ativo Permanente</b>	<b>4</b>	<b>16</b>	<b>232</b>	<b>33</b>	<b>146</b>	<b>789</b>	<b>38</b>	<b>75</b>	<b>390</b>	<b>15</b>	<b>14</b>	<b>33</b>	<b>14</b>	<b>1.799</b>
Campus de Abaetetuba	0	0	0	0	0	3	0	1	17	0	1	1	0	23
Campus de Altamira	0	0	0	0	0	21	0	0	21	0	0	5	0	47
Campus de Bragança	0	0	4	0	0	23	0	0	16	0	1	5	0	49
Campus de Breves	0	0	0	0	0	0	0	0	4	0	0	0	0	4
Campus de Cametá	0	0	0	0	0	3	0	0	7	0	0	0	0	10
Campus de Castanhal	0	0	2	0	0	22	0	1	35	0	0	5	0	65
Campus de Marabá	0	0	0	0	0	29	0	1	60	2	0	2	0	94
Campus de Santarém	0	0	1	0	2	27	0	3	25	0	0	4	0	62
Campus de Soure	0	0	0	0	0	0	0	0	3	0	0	2	0	5
Instituto de Ciências da Arte	0	0	0	0	3	7	2	1	4	0	0	0	0	17
Instituto de Ciências Biológicas	0	0	28	1	5	66	0	1	14	0	0	0	1	116
Instituto de Ciências da Educação	0	0	8	0	6	26	0	3	26	1	0	0	0	70
Instituto de Ciências da Saúde	0	7	13	6	79	86	13	46	34	3	10	2	1	300
Instituto de Filosofia e Ciências Humanas	0	1	37	0	6	79	1	2	17	0	0	1	2	146
Instituto de Ciências Exatas e Naturais	0	0	23	7	10	86	0	1	14	1	0	1	2	145
Instituto de Ciências Jurídicas	3	3	2	7	12	7	12	5	8	4	0	0	0	63
Instituto de Ciências Sociais e Aplicadas	0	0	10	7	13	68	6	8	31	4	1	3	0	151
Instituto de Geociências	1	0	34	0	0	40	0	0	2	0	0	0	1	78
Instituto de Letras e Comunicação Social	0	0	13	0	1	34	0	1	24	0	1	1	0	75
Instituto de Tecnologia	0	3	41	4	5	118	4	0	17	0	0	1	7	200
Escola de Aplicação - NPI	0	0	0	0	0	1	0	0	0	0	0	0	0	1
Núcleo de Altos Estudos Amazônicos - NAEA	0	1	10	0	1	8	0	0	0	0	0	0	0	20
Núcleo de Ciências Agrárias e Desen. Rural - NCADR	0	0	1	0	0	9	0	0	4	0	0	0	0	14
Núcleo de Medicina Tropical - NMT	0	1	1	1	2	9	0	0	0	0	0	0	0	14
Núcleo Pedagógico de Apoio ao Desen. Científico - NPADC	0	0	4	0	0	5	0	0	1	0	0	0	0	10
Pró-Reitoria de Desenvolvimento e Gestão de Pessoal	0	0	0	0	0	1	0	0	0	0	0	0	0	1
Sem Descrição	0	0	0	0	1	11	0	1	6	0	0	0	0	19
<b>Total Cedido</b>	<b>0</b>	<b>0</b>	<b>7</b>	<b>4</b>	<b>6</b>	<b>27</b>	<b>0</b>	<b>1</b>	<b>6</b>	<b>1</b>	<b>1</b>	<b>3</b>	<b>1</b>	<b>57</b>
Campus de Abaetetuba	0	0	0	0	0	0	0	0	0	0	1	0	0	1
Campus de Santarém	0	0	0	0	0	0	0	0	1	0	0	0	0	1
Instituto de Ciências Biológicas	0	0	0	0	0	1	0	0	0	0	0	0	0	1
Instituto de Ciências da Educação	0	0	0	0	0	2	0	0	2	0	0	0	0	4
Instituto de Ciências da Saúde	0	0	0	1	4	0	0	0	0	0	0	0	0	5
Instituto de Filosofia e Ciências Humanas	0	0	1	0	0	2	0	0	1	0	0	1	0	5

CONT.

CONT.

Unidade	Associado			Adjunto			Assistente			Auxiliar			Titular	Total
	20	40	DE	20	40	DE	20	40	DE	20	40	DE	DE	
Instituto de Ciências Exatas e Naturais	0	0	2	0	0	4	0	0	0	0	0	0	0	6
Instituto de Ciências Jurídicas	0	0	0	0	1	3	0	0	0	0	0	0	0	4
Instituto de Ciências Sociais e Aplicadas	0	0	0	3	1	6	0	0	0	0	0	2	0	12
Instituto de Geociências	0	0	1	0	0	1	0	0	0	0	0	0	0	2
Instituto de Letras e Comunicação Social	0	0	0	0	0	3	0	0	0	0	0	0	0	3
Instituto de Tecnologia	0	0	2	0	0	4	0	1	2	1	0	0	1	11
Núcleo de Altos Estudos Amazônicos - NAEA	0	0	1	0	0	1	0	0	0	0	0	0	0	2
<b>Total Temporário</b>	<b>0</b>	<b>0</b>	<b>0</b>	<b>1</b>	<b>10</b>	<b>7</b>	<b>8</b>	<b>94</b>	<b>0</b>	<b>10</b>	<b>200</b>	<b>0</b>	<b>0</b>	<b>330</b>
Campus de Abaetetuba	0	0	0	0	0	0	0	3	0	0	2	0	0	5
Campus de Altamira	0	0	0	0	0	0	0	0	0	0	4	0	0	4
Campus de Bragança	0	0	0	0	0	0	0	5	0	0	6	0	0	11
Campus de Breves	0	0	0	0	0	0	0	0	0	0	4	0	0	4
Campus de Cametá	0	0	0	0	0	0	0	1	0	0	6	0	0	7
Campus de Castanhal	0	0	0	0	1	0	0	8	0	0	7	0	0	16
Campus de Marabá	0	0	0	0	1	0	0	5	0	0	17	0	0	23
Campus de Santarém	0	0	0	0	2	0	0	4	0	0	15	0	0	21
Instituto de Ciências da Arte	0	0	0	0	0	0	0	0	0	0	3	0	0	3
Instituto de Ciências Biológicas	0	0	0	0	2	1	1	11	0	0	0	0	0	15
Instituto de Ciências da Educação	0	0	0	0	0	0	0	4	0	0	1	0	0	5
Instituto de Ciências da Saúde	0	0	0	1	1	0	2	12	0	10	69	0	0	95
Instituto de Filosofia e Ciências Humanas	0	0	0	0	1	2	0	10	0	0	7	0	0	20
Instituto de Ciências Exatas e Naturais	0	0	0	0	1	0	0	10	0	0	17	0	0	28
Instituto de Ciências Jurídicas	0	0	0	0	0	0	0	0	0	0	4	0	0	4
Instituto de Ciências Sociais e Aplicadas	0	0	0	0	0	1	0	9	0	0	12	0	0	22
Instituto de Geociências	0	0	0	0	0	0	0	3	0	0	0	0	0	3
Instituto de Letras e Comunicação Social	0	0	0	0	0	0	0	7	0	0	18	0	0	25
Instituto de Tecnologia	0	0	0	0	0	1	5	2	0	0	5	0	0	13
Núcleo de Altos Estudos Amazônicos - NAEA	0	0	0	0	1	0	0	0	0	0	0	0	0	1
Núcleo de Meio Ambiente	0	0	0	0	0	2	0	0	0	0	0	0	0	2
Sem Descrição	0	0	0	0	0	0	0	0	0	0	3	0	0	3
<b>Total Excedente à Lotação</b>	<b>0</b>	<b>0</b>	<b>0</b>	<b>0</b>	<b>1</b>	<b>1</b>	<b>0</b>	<b>0</b>	<b>0</b>	<b>0</b>	<b>0</b>	<b>0</b>	<b>0</b>	<b>2</b>
Instituto de Tecnologia	0	0	0	0	0	1	0	0	0	0	0	0	0	1
Instituto de Ciências Biológicas	0	0	0	0	1	0	0	0	0	0	0	0	0	1
<b>Total Geral</b>	<b>4</b>	<b>16</b>	<b>239</b>	<b>38</b>	<b>163</b>	<b>824</b>	<b>46</b>	<b>170</b>	<b>396</b>	<b>26</b>	<b>215</b>	<b>36</b>	<b>15</b>	<b>2.188</b>

Tabela 2.1.13 - Docentes Ativos do Ensino Superior por Tempo de Serviço e Titulação - 2008

Situação Docente / Tempo de Serviço	Titulação				Total
	Grad.	Espec.	Mestre	Dout./ Pós Dout.	
<b>Total Ativo Permanente</b>	<b>71</b>	<b>187</b>	<b>693</b>	<b>848</b>	<b>1.799</b>
00 a 05	13	18	161	242	434
06 a 10	8	16	99	120	243
11 a 15	20	49	223	226	518
16 a 20	0	12	42	70	124
21 a 25	5	12	36	50	103
26 a 30	13	49	92	93	247
31 a 35	9	26	31	32	98
36 a 40	3	5	7	15	30
41 a 45	0	0	2	0	2
<b>Total Cedido</b>	<b>6</b>	<b>9</b>	<b>7</b>	<b>35</b>	<b>57</b>
00 a 05	0	0	1	1	2
06 a 10	0	0	0	6	6
11 a 15	1	1	3	19	24
16 a 20	1	2	3	2	8
21 a 25	1	0	0	6	7
26 a 30	1	5	0	0	6
31 a 35	1	1	0	1	3
36 a 40	1	0	0	0	1
<b>Total Temporário</b>	<b>330</b>	<b>0</b>	<b>0</b>	<b>0</b>	<b>330</b>
00 a 05	330	0	0	0	330
<b>Total Excedente à Lotação</b>	<b>0</b>	<b>1</b>	<b>1</b>	<b>0</b>	<b>2</b>
31 a 35	0	0	1	0	1
36 a 40	0	1	0	0	1
<b>Total Geral</b>	<b>407</b>	<b>197</b>	<b>701</b>	<b>883</b>	<b>2.188</b>

Tabela 2.1.14 - Docentes Ativos do Ensino Superior, por Faixa Etária e Titulação - 2008

Situação Docente / Faixa Etária	Titulação				Total
	Grad.	Espec.	Mestre	Dout./ Pós Dout.	
<b>Total Ativo Permanente</b>	<b>71</b>	<b>187</b>	<b>693</b>	<b>848</b>	<b>1.799</b>
21 a 25	0	0	3	0	3
26 a 30	3	2	26	8	39
31 a 35	3	3	63	78	147
36 a 40	6	17	112	175	310
41 a 45	8	18	127	187	340
46 a 50	13	21	112	123	269
51 a 55	7	36	106	131	280
56 a 60	18	42	86	85	231
61 a 65	11	38	45	44	138
66 a 70	2	10	13	17	42
<b>Total Cedido</b>	<b>6</b>	<b>9</b>	<b>7</b>	<b>35</b>	<b>57</b>
36 a 40	0	0	1	4	5
41 a 45	1	1	1	13	16
46 a 50	0	1	3	9	13
51 a 55	0	1	1	7	9
56 a 60	2	6	1	1	10
61 a 65	3	0	0	1	4
<b>Total Temporário</b>	<b>330</b>	<b>0</b>	<b>0</b>	<b>0</b>	<b>330</b>
21 a 25	27	0	0	0	27
26 a 30	99	0	0	0	99
31 a 35	89	0	0	0	89
36 a 40	49	0	0	0	49
41 a 45	29	0	0	0	29
46 a 50	14	0	0	0	14
51 a 55	14	0	0	0	14
56 a 60	4	0	0	0	4
61 a 65	2	0	0	0	2
66 a 70	1	0	0	0	1
71 a 75	2	0	0	0	2
<b>Total Excedente à Lotação</b>	<b>0</b>	<b>1</b>	<b>1</b>	<b>0</b>	<b>2</b>
56 a 60	0	0	1	0	1
61 a 65	0	1	0	0	1
<b>Total Geral</b>	<b>407</b>	<b>197</b>	<b>701</b>	<b>883</b>	<b>2.188</b>



Tabela 2.1.15 - Docentes Ativos do Ensino Superior, por Tempo de Serviço e Classe - 2008

Tempo de Serviço	Classe					Total
	Associado	Adjunto	Assistente	Auxiliar	Titular	
<b>Total Ativo Permanente</b>	<b>252</b>	<b>968</b>	<b>503</b>	<b>62</b>	<b>14</b>	<b>1.799</b>
00 a 05	1	242	162	28	1	434
06 a 10	12	114	107	10	0	243
11 a 15	43	237	215	21	2	518
16 a 20	37	69	14	3	1	124
21 a 25	36	63	3	0	1	103
26 a 30	85	157	2	0	3	247
31 a 35	25	68	0	0	5	98
36 a 40	13	16	0	0	1	30
41 a 45	0	2	0	0	0	2
<b>Total Cedido</b>	<b>7</b>	<b>37</b>	<b>7</b>	<b>5</b>	<b>1</b>	<b>57</b>
00 a 05	0	1	1	0	0	2
06 a 10	0	6	0	0	0	6
11 a 15	4	15	3	2	0	24
16 a 20	0	3	2	3	0	8
21 a 25	3	3	1	0	0	7
26 a 30	0	6	0	0	0	6
31 a 35	0	2	0	0	1	3
36 a 40	0	1	0	0	0	1
<b>Total Temporário</b>	<b>0</b>	<b>18</b>	<b>102</b>	<b>210</b>	<b>0</b>	<b>330</b>
00 a 05	0	18	102	210	0	330
<b>Total Excedente à Lotação</b>	<b>0</b>	<b>2</b>	<b>0</b>	<b>0</b>	<b>0</b>	<b>2</b>
31 a 35	0	1	0	0	0	1
36 a 40	0	1	0	0	0	1
<b>Total Geral</b>	<b>259</b>	<b>1.025</b>	<b>612</b>	<b>277</b>	<b>15</b>	<b>2.188</b>

Tabela 2.1.16 - Docentes Temporários do Ensino Superior, por Unidade, Classe e Regime de Trabalho - 2008

Unidade	Adjunto			Assistente		Auxiliar		Total			Total Geral
	20	40	DE	20	40	20	40	20	40	DE	
<b>Total Institutos</b>	<b>1</b>	<b>5</b>	<b>5</b>	<b>8</b>	<b>68</b>	<b>10</b>	<b>136</b>	<b>19</b>	<b>209</b>	<b>5</b>	<b>233</b>
Instituto de Ciências da Arte - ICA	0	0	0	0	0	0	3	0	3	0	3
Instituto de Ciências Biológicas - ICB	0	2	1	1	11	0	0	1	13	1	15
Instituto de Ciências da Educação - ICED	0	0	0	0	4	0	1	0	5	0	5
Instituto de Ciências da Saúde - ICS	1	1	0	2	12	10	69	13	82	0	95
Instituto de Filosofia e Ciências Humanas - IFCH	0	1	2	0	10	0	7	0	18	2	20
Instituto de Ciências Exatas e Naturais - ICEN	0	1	0	0	10	0	17	0	28	0	28
Instituto de Ciências Jurídicas - ICJ	0	0	0	0	0	0	4	0	4	0	4
Instituto de Ciências Sociais e Aplicadas - ICESA	0	0	1	0	9	0	12	0	21	1	22
Instituto de Geociências - IG	0	0	0	0	3	0	0	0	3	0	3
Instituto de Letras e Comunicação Social - ILC	0	0	0	0	7	0	18	0	25	0	25
Instituto de Tecnologia - ITEC	0	0	1	5	2	0	5	5	7	1	13
<b>Total Campi</b>	<b>0</b>	<b>4</b>	<b>0</b>	<b>0</b>	<b>26</b>	<b>0</b>	<b>61</b>	<b>0</b>	<b>91</b>	<b>0</b>	<b>91</b>
Campus de Abaetetuba	0	0	0	0	3	0	2	0	5	0	5
Campus de Altamira	0	0	0	0	0	0	4	0	4	0	4
Campus de Bragança	0	0	0	0	5	0	6	0	11	0	11
Campus de Breves	0	0	0	0	0	0	4	0	4	0	4
Campus de Cametá	0	0	0	0	1	0	6	0	7	0	7
Campus de Castanhal	0	1	0	0	8	0	7	0	16	0	16
Campus de Marabá	0	1	0	0	5	0	17	0	23	0	23
Campus de Santarém	0	2	0	0	4	0	15	0	21	0	21
<b>Total Núcleos</b>	<b>0</b>	<b>1</b>	<b>2</b>	<b>0</b>	<b>0</b>	<b>0</b>	<b>3</b>	<b>0</b>	<b>4</b>	<b>2</b>	<b>6</b>
Núcleo de Altos Estudos Amazônicos - NAEA	0	1	0	0	0	0	0	0	1	0	1
Núcleo de Meio Ambiente	0	0	2	0	0	0	0	0	0	2	2
Sem Lotação	0	0	0	0	0	0	3	0	3	0	3
<b>Total Geral</b>	<b>1</b>	<b>10</b>	<b>7</b>	<b>8</b>	<b>94</b>	<b>10</b>	<b>200</b>	<b>19</b>	<b>304</b>	<b>7</b>	<b>330</b>

Fonte: SIAPE / (Dez./ 2008)

Tabela 2.1.17 - Docentes Cedidos do Ensino Superior, por Unidade, Classe e Titulação - 2008

Unidade	Associado	Adjunto			Assistente		Auxiliar		Titular	TOTAL GERAL	
	Doutor	Grad.	Esp.	Mestre	Doutor	Grad.	Mestre	Grad.	Esp.		Doutor
<b>Total Institutos</b>	<b>6</b>	<b>3</b>	<b>6</b>	<b>1</b>	<b>26</b>	<b>1</b>	<b>5</b>	<b>1</b>	<b>3</b>	<b>1</b>	<b>53</b>
Instituto de Ciências Biológicas - ICB	0	0	0	0	1	0	0	0	0	0	1
Instituto de Ciências da Educação - ICED	0	0	0	0	2	0	2	0	0	0	4
Instituto de Ciências da Saúde - ICS	0	1	4	0	0	0	0	0	0	0	5
Instituto de Filosofia e Ciências Humanas - IFCH	1	0	0	0	3	0	1	0	1	0	6
Instituto de Ciências Exatas e Naturais - ICEN	2	0	0	0	4	0	0	0	0	0	6
Instituto de Ciências Jurídicas - ICJ	0	1	0	0	2	0	0	0	0	0	3
Instituto de Ciências Sociais e Aplicadas - ICSA	0	0	2	0	8	0	0	1	1	0	12
Instituto de Geociências - IG	1	0	0	0	1	0	0	0	0	0	2
Instituto de Letras e Comunicação Social - ILC	0	1	0	0	2	0	0	0	0	0	3
Instituto de Tecnologia - ITEC	2	0	0	1	3	1	2	0	1	1	11
<b>Total Campi</b>	<b>0</b>	<b>0</b>	<b>0</b>	<b>0</b>	<b>0</b>	<b>0</b>	<b>1</b>	<b>1</b>	<b>0</b>	<b>0</b>	<b>2</b>
Campus de Abaetetuba	0	0	0	0	0	0	0	1	0	0	1
Campus de Santarém	0	0	0	0	0	0	1	0	0	0	1
<b>Total Núcleos</b>	<b>1</b>	<b>0</b>	<b>0</b>	<b>0</b>	<b>1</b>	<b>0</b>	<b>0</b>	<b>0</b>	<b>0</b>	<b>0</b>	<b>2</b>
Núcleo de Altos Estudos Amazônicos - NAEA	1	0	0	0	1	0	0	0	0	0	2
<b>Total Geral</b>	<b>7</b>	<b>3</b>	<b>6</b>	<b>1</b>	<b>27</b>	<b>1</b>	<b>6</b>	<b>2</b>	<b>3</b>	<b>1</b>	<b>57</b>

Fonte: SIAPE / (Dez./ 2008)

Tabela 2.1.18 - Docentes Cedidos do Ensino Superior, por Unidade, Classe e Regime de Trabalho - 2008

Unidade	Associado	Adjunto			Assistente			Auxiliar			Titular	Total			Total Geral
	DE	20	40	DE	40	DE	20	40	DE	DE	20	40	DE		
<b>Total Institutos</b>	<b>6</b>	<b>4</b>	<b>6</b>	<b>26</b>	<b>1</b>	<b>5</b>	<b>1</b>	<b>0</b>	<b>3</b>	<b>1</b>	<b>5</b>	<b>7</b>	<b>41</b>	<b>53</b>	
Instituto de Ciências Biológicas - ICB	0	0	0	1	0	0	0	0	0	0	0	0	1	1	
Instituto de Ciências da Educação - ICED	0	0	0	2	0	2	0	0	0	0	0	0	4	4	
Instituto de Ciências da Saúde - ICS	0	1	4	0	0	0	0	0	0	0	1	4	0	5	
Instituto de Filosofia e Ciências Humanas - IFCH	1	0	0	3	0	1	0	0	1	0	0	0	6	6	
Instituto de Ciências Exatas e Naturais - ICEN	2	0	0	4	0	0	0	0	0	0	0	0	6	6	
Instituto de Ciências Jurídicas - ICJ	0	0	1	2	0	0	0	0	0	0	0	1	2	3	
Instituto de Ciências Sociais e Aplicadas - ICSA	0	3	1	6	0	0	0	0	2	0	3	1	8	12	
Instituto de Geociências - IG	1	0	0	1	0	0	0	0	0	0	0	0	2	2	
Instituto de Letras e Comunicação Social - ILC	0	0	0	3	0	0	0	0	0	0	0	0	3	3	
Instituto de Tecnologia - ITEC	2	0	0	4	1	2	1	0	0	1	1	1	9	11	
<b>Total Campi</b>	<b>0</b>	<b>0</b>	<b>0</b>	<b>0</b>	<b>0</b>	<b>1</b>	<b>0</b>	<b>1</b>	<b>0</b>	<b>0</b>	<b>0</b>	<b>1</b>	<b>1</b>	<b>2</b>	
Campus de Abaetetuba	0	0	0	0	0	0	0	1	0	0	0	1	0	1	
Campus de Santarém	0	0	0	0	0	1	0	0	0	0	0	0	1	1	
<b>Total Núcleos</b>	<b>1</b>	<b>0</b>	<b>0</b>	<b>1</b>	<b>0</b>	<b>0</b>	<b>0</b>	<b>0</b>	<b>0</b>	<b>0</b>	<b>0</b>	<b>0</b>	<b>2</b>	<b>2</b>	
Núcleo de Altos Estudos Amazônicos - NAEA	1	0	0	1	0	0	0	0	0	0	0	0	2	2	
<b>Total Geral</b>	<b>7</b>	<b>4</b>	<b>6</b>	<b>27</b>	<b>1</b>	<b>6</b>	<b>1</b>	<b>1</b>	<b>3</b>	<b>1</b>	<b>5</b>	<b>8</b>	<b>44</b>	<b>57</b>	

Fonte: SIAPE / (Dez./ 2008)

Tabela 2.1.19 - Docentes Cedidos do Ensino Superior, por Unidade, Titulação e Regime de Trabalho - 2008

Unidade	Graduado			Especialista			Mestre	Doutor			Total
	20	40	DE	20	40	DE	DE	20	40	DE	
<b>Total Institutos</b>	<b>1</b>	<b>2</b>	<b>2</b>	<b>3</b>	<b>4</b>	<b>2</b>	<b>6</b>	<b>1</b>	<b>1</b>	<b>31</b>	<b>53</b>
Instituto de Ciências Biológicas - ICB	0	0	0	0	0	0	0	0	0	1	1
Instituto de Ciências da Educação - ICED	0	0	0	0	0	0	2	0	0	2	4
Instituto de Ciências da Saúde - ICS	1	0	0	0	4	0	0	0	0	0	5
Instituto de Filosofia e Ciências Humanas - IFCH	0	0	0	0	0	1	1	0	0	4	6
Instituto de Ciências Exatas e Naturais - ICEN	0	0	0	0	0	0	0	0	0	6	6
Instituto de Ciências Jurídicas - ICJ	0	1	0	0	0	0	0	0	0	2	3
Instituto de Ciências Sociais e Aplicadas - ICSA	0	0	1	2	0	1	0	1	1	6	12
Instituto de Geociências - IG	0	0	0	0	0	0	0	0	0	2	2
Instituto de Letras e Comunicação Social - ILC	0	0	1	0	0	0	0	0	0	2	3
Instituto de Tecnologia - ITEC	0	1	0	1	0	0	3	0	0	6	11
<b>Total Campi</b>	<b>0</b>	<b>1</b>	<b>0</b>	<b>0</b>	<b>0</b>	<b>0</b>	<b>1</b>	<b>0</b>	<b>0</b>	<b>0</b>	<b>2</b>
Campus de Abaetetuba	0	1	0	0	0	0	0	0	0	0	1
Campus de Santarém	0	0	0	0	0	0	1	0	0	0	1
<b>Total Núcleo</b>	<b>0</b>	<b>0</b>	<b>0</b>	<b>0</b>	<b>0</b>	<b>0</b>	<b>0</b>	<b>0</b>	<b>0</b>	<b>2</b>	<b>2</b>
Núcleo de Altos Estudos Amazônicos - NAEA	0	0	0	0	0	0	0	0	0	2	2
<b>Total Geral</b>	<b>1</b>	<b>3</b>	<b>2</b>	<b>3</b>	<b>4</b>	<b>2</b>	<b>7</b>	<b>1</b>	<b>1</b>	<b>33</b>	<b>57</b>

Fonte: SIAPE / (Dez./ 2008)

Tabela 2.1.20 - Evolução dos Docentes Ativos da Educação Básica e Técnico Profissionalizante por Situação Docente e Titulação - 2004 / 2008

Ano	Ativos Permanentes					Temporários				Cedidos		Total Geral
	Grad.(*)	Espec.	Mestre	Dout./P.Dout.	Total	Grad.	Espec.	Mestre	Total	Espec./Aperf.	Mestre	
2004	75	112	68	7	262	10	7	1	18	0	0	280
2005	73	110	72	9	264	11	9	5	25	0	1	290
2006	57	123	74	13	267	22	5	2	29	0	1	297
2007	51	111	78	16	256	39	0	0	39	1	1	297
2008	46	110	78	22	256	29	0	0	29	1	2	288

Fonte: SIAPE / (Dez./ 2008)

(\*) Incluídos Docentes de Ensino Fundamental (1) e Médio (5) em Docentes Graduados

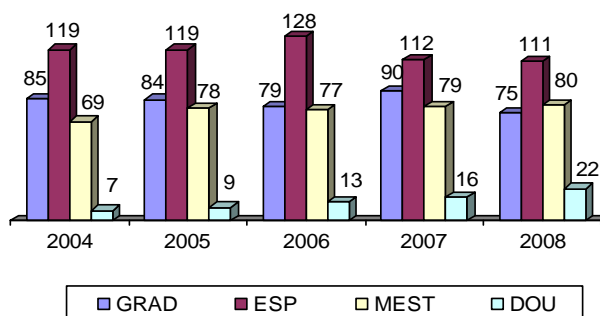


Gráfico 2.1.10 - Evolução dos Docentes Ativos da Educ. Básica e Técnico Profission. da UFPA, por Titulação - 2004 / 2008

Tabela 2.1.21 - Evolução dos Docentes Ativos da Educação Básica e Técnico Profissionalizante por Situação Docente e Regime de Trabalho - 2004 / 2008

Ano	Ativos Permanente				Temporários				Cedidos		Total Geral
	20	40	DE	Total	20	40	DE	Total	40	DE	
2004	10	17	235	262	0	18	0	18	0	0	280
2005	9	21	234	264	5	20	0	25	0	1	290
2006	9	22	236	267	17	12	0	29	0	1	297
2007	5	19	232	256	10	29	0	39	1	1	297
2008	6	21	229	256	0	29	0	29	1	2	288

Fonte: SIAPE / (Dez./ 2008)

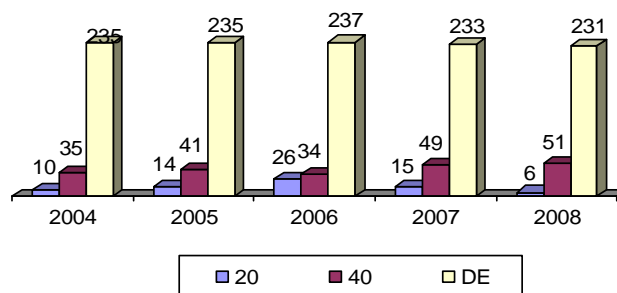


Gráfico 2.1.11 - Evolução dos Docentes Ativos da Educ. Básica e Técnico Profission. da UFPA, por Regime de Trabalho - 2004 / 2008

Tabela 2.1.22 - Docentes Ativos da Educação Básica e Profissionalizante por Unidade, Situação Docente e Titulação - 2008

Unidade	Ativo Permanente							Temporário		Cedido			Total Geral
	Ensino Fundam.	Ensino Médio	Grad.	Espec.	Mestre	Doutor / Pós-Dout.	Total	Grad.	Total	Espec.	Mestre	Total	
Campus de Bragança	0	0	0	1	0	0	1	0	0	0	0	0	1
Campus de Castanhal	0	1	0	1	0	0	2	0	0	0	0	0	2
Campus de Marabá	0	0	0	1	0	0	1	0	0	0	0	0	1
Campus de Santarém	0	0	1	2	1	1	5	0	0	0	0	0	5
Campus de Soure	0	0	0	0	0	1	1	0	0	0	0	0	1
Coordenador do Curso de 1º Grau	0	0	0	1	0	0	1	0	0	0	0	0	1
Departamento de Apoio Didático Científico	0	0	1	0	0	0	1	0	0	0	0	0	1
Instituto de Ciências da Arte - ICA	1	0	12	5	22	7	47	3	3	0	1	1	51
Instituto de Ciências Sociais e Aplicadas - ICSA	0	0	0	0	0	1	1	0	0	0	0	0	1
Instituto de Letras e Comunicação Social - ILC	0	0	0	0	0	0	0	0	0	1	0	1	1
Escola de Aplicação	0	4	23	95	55	11	188	25	25	0	1	1	214
Sem Lotação	0	0	3	4	0	1	8	1	1	0	0	0	9
<b>Total Geral</b>	<b>1</b>	<b>5</b>	<b>40</b>	<b>110</b>	<b>78</b>	<b>22</b>	<b>256</b>	<b>29</b>	<b>29</b>	<b>1</b>	<b>2</b>	<b>3</b>	<b>288</b>

Fonte: SIAPE / (Dez./ 2008)

Tabela 2.1.23 - Docentes Ativos da Educação Básica e Profissionalizante por Faixa Etária e Titulação - 2008

Faixa Etária	Titulação						Total
	Ensino Fundamental	Ensino Médio	Graduado	Especialista	Mestre	Doutor / Pós-Doutor	
<b>Ativo Permanente</b>	<b>1</b>	<b>5</b>	<b>40</b>	<b>110</b>	<b>78</b>	<b>22</b>	<b>256</b>
26 a 30	0	0	3	0	2	0	5
31 a 35	0	0	4	3	3	1	11
36 a 40	0	1	3	10	7	4	25
41 a 45	0	0	4	21	22	8	55
46 a 50	0	1	5	27	26	5	64
51 a 55	0	2	11	26	16	3	58
56 a 60	0	1	6	16	1	0	24
61 a 65	0	0	2	7	0	1	10
66 a 70	1	0	2	0	1	0	4
<b>Cedido</b>	<b>0</b>	<b>0</b>	<b>0</b>	<b>1</b>	<b>2</b>	<b>0</b>	<b>3</b>
36 a 40	0	0	0	0	1	0	1
41 a 45	0	0	0	0	1	0	1
46 a 50	0	0	0	1	0	0	1
<b>Temporário</b>	<b>0</b>	<b>0</b>	<b>29</b>	<b>0</b>	<b>0</b>	<b>0</b>	<b>29</b>
21 a 25	0	0	5	0	0	0	5
26 a 30	0	0	4	0	0	0	4
31 a 35	0	0	14	0	0	0	14
36 a 40	0	0	2	0	0	0	2
41 a 45	0	0	2	0	0	0	2
46 a 50	0	0	1	0	0	0	1
51 a 55	0	0	1	0	0	0	1
<b>Total Geral</b>	<b>1</b>	<b>5</b>	<b>69</b>	<b>111</b>	<b>80</b>	<b>22</b>	<b>288</b>

Fonte: SIAPE / (Dez./ 2008)



Tabela 2.1.24 - Docentes Ativos Efetivos Afastados por Unidade, Tipo de Afastamento e Sexo - 2008

Unidade / Tipo de Afastamento	Médio		Superior		Total
	F	M	F	M	
<b>Campus de Abaetetuba</b>	<b>0</b>	<b>0</b>	<b>2</b>	<b>5</b>	<b>7</b>
Afastamento no país com ônus	0	0	1	0	1
Afastamento p/ curso de formação com opção	0	0	1	5	6
<b>Campus de Altamira</b>	<b>0</b>	<b>0</b>	<b>5</b>	<b>6</b>	<b>11</b>
Afastamento mandato federal, estadual ou distrital	0	0	1	0	1
Afastamento no país com ônus	0	0	0	3	3
Afastamento p/ curso de formação com opção	0	0	3	3	6
Licença p/ tratar int. particular art. 91 Lei 8112/90	0	0	1	0	1
<b>Campus de Bragança</b>	<b>0</b>	<b>0</b>	<b>3</b>	<b>1</b>	<b>4</b>
Afastamento p/ curso de formação com opção	0	0	2	1	3
Licença gestante (120 dias) Lei 8112/90	0	0	1	0	1
<b>Campus de Breves</b>	<b>0</b>	<b>0</b>	<b>0</b>	<b>1</b>	<b>1</b>
Afastamento p/ curso de formação com opção	0	0	0	1	1
<b>Campus de Cametá</b>	<b>0</b>	<b>0</b>	<b>1</b>	<b>1</b>	<b>2</b>
Afastamento p/ curso de formação com opção	0	0	1	1	2
<b>Campus de Castanhal</b>	<b>1</b>	<b>0</b>	<b>6</b>	<b>3</b>	<b>10</b>
Afastamento p/ curso de formação com opção	0	0	4	3	7
Licença gestante (120 dias) Lei 8112/90	0	0	2	0	2
Licença prêmio por assiduidade	1	0	0	0	1
<b>Campus de Marabá</b>	<b>0</b>	<b>0</b>	<b>5</b>	<b>10</b>	<b>15</b>
Afastamento p/ exercício mandato eletivo p/ prefeito	0	0	0	1	1
Afastamento no país com ônus	0	0	0	2	2
Afastamento p/ curso de formação com opção	0	0	4	7	11
Penalidade disciplinar (suspensão)	0	0	1	0	1
<b>Campus de Santarém</b>	<b>0</b>	<b>1</b>	<b>5</b>	<b>8</b>	<b>14</b>
Afastamento no país com ônus	0	0	0	2	2
Afastamento p/ curso de formação com opção	0	0	0	6	6
Exercício provisório - art. 84 p.2 Lei 8112/90	0	1	0	0	1
Licença gestante	0	0	1	0	1
Licença gestante (120 dias) Lei 8112/90	0	0	2	0	2
Licença p/ atividade política Lei 8112/90, art. 86 & 2	0	0	1	0	1
Licença p/ tratar int. particular art. 91 Lei 8112/90	0	0	1	0	1
<b>Campus de Soure</b>	<b>0</b>	<b>0</b>	<b>0</b>	<b>1</b>	<b>1</b>
Afastamento p/ curso de formação com opção	0	0	0	1	1
<b>Instituto de Ciências da Arte - ICA</b>	<b>4</b>	<b>5</b>	<b>0</b>	<b>3</b>	<b>12</b>
Afastamento no país com ônus	1	3	0	1	5
Afastamento p/ curso de formação com opção	3	2	0	0	5
Licença p/ tratamento de saúde Lei 8112/90	0	0	0	1	1
Licença p/ tratar int. particular art. 91 Lei 8112/90	0	0	0	1	1
<b>Instituto de Ciências Biológicas - ICB</b>	<b>0</b>	<b>0</b>	<b>4</b>	<b>2</b>	<b>6</b>
Afastamento p/ servir outro órgão/entidade	0	0	1	0	1
Afastamento p/ est. missão no exterior 8112/90	0	0	0	1	1
Afastamento p/ curso de formação c/ opção	0	0	1	1	2
Exercício provisório - art. 84 p.2 Lei 8112/90	0	0	1	0	1
Licença incentivada não remunerada art. 8 mp a917/99	0	0	1	0	1
<b>Instituto de Ciências da Educação - ICED</b>	<b>0</b>	<b>0</b>	<b>5</b>	<b>6</b>	<b>11</b>
Afastamento p/ curso de formação c/ opção	0	0	4	3	7
Exercício provisório - art. 84 p.2 Lei 8112/90	0	0	1	0	1
Licença p/ atividade política Lei 8112/90, art. 86 & 2	0	0	0	1	1
Licença p/ tratar int. particular art. 91 Lei 8112/90	0	0	0	2	2
<b>Instituto de Ciências da Saúde - ICS</b>	<b>0</b>	<b>0</b>	<b>17</b>	<b>16</b>	<b>33</b>
Abandono de cargo ou emprego, art.138, Lei 8112/90	0	0	1	2	3
Afastamento p/ servir outro órgão/entidade	0	0	2	0	2
Afastamento p/ estudo ou missão no exterior	0	0	0	1	1
Afastamento no país com ônus	0	0	3	1	4
Afastamento p/ curso de formação com opção	0	0	5	6	11
Falta não justificada	0	0	0	1	1

CONT.

CONT.

Unidade / Tipo de Afastamento	Médio		Superior		Total
	F	M	F	M	
Licença p/ motivo afastamento cônjuge, art.84 & 2 8112	0	0	1	0	1
Licença gestante (120 dias) Lei 8112/90	0	0	1	0	1
Licença gestante (CLT)	0	0	1	0	1
Licença incentivada não remunerada art. 8 mp a917/99	0	0	1	1	2
Licença p/ tratamento de saúde 15 dias (CLT)	0	0	1	0	1
Licença p/ atividade política Lei 8112/90, art. 86 & 2	0	0	1	1	2
Licença p/ tratamento de saúde Lei 8112/90	0	0	0	2	2
Licença p/ tratar int. particular art. 91 Lei 8112/90	0	0	0	1	1
<b>Instituto de Filosofia e Ciências Humanas - IFCH</b>	<b>0</b>	<b>0</b>	<b>9</b>	<b>12</b>	<b>21</b>
Afastamento no país com ônus	0	0	3	4	7
Afastamento p/ curso de formação com opção	0	0	5	7	12
Afastamento sindicância (suspensão), Lei 8112/90	0	0	0	1	1
Licença p/ tratamento de saúde Lei 8112/90	0	0	1	0	1
<b>Instituto de Ciências Exatas e Naturais - ICEN</b>	<b>0</b>	<b>0</b>	<b>8</b>	<b>13</b>	<b>21</b>
Afastamento no país com ônus	0	0	1	5	6
Afastamento p/ curso de formação com opção	0	0	3	4	7
Exercício provisório - art. 84 p.2 Lei 8112/90	0	0	1	0	1
Licença doença em pessoa da família	0	0	1	0	1
Licença gestante (120 dias) Lei 8112/90	0	0	1	0	1
Licença p/ tratamento de saúde 15 dias (CLT)	0	0	1	0	1
Licença p/ atividade política Lei 8112/90, art. 86 & 2	0	0	0	1	1
Licença p/ tratar int. particular art. 91 Lei 8112/90	0	0	0	1	1
Licença para capacitação Lei 9527/97	0	0	0	2	2
<b>Instituto de Ciências Jurídicas - ICJ</b>	<b>0</b>	<b>0</b>	<b>2</b>	<b>3</b>	<b>5</b>
Abandono de cargo ou emprego, art.138, Lei 8112/90	0	0	0	1	1
Afastamento p/ curso de formação c/ opção	0	0	1	0	1
Falta não justificada	0	0	0	1	1
Licença p/ tratar int. particular art. 91 Lei 8112/90	0	0	1	1	2
<b>Instituto de Ciências Sociais e Aplicadas - ICSA</b>	<b>0</b>	<b>0</b>	<b>9</b>	<b>8</b>	<b>17</b>
Afastamento no país com ônus	0	0	1	0	1
Afastamento p/ curso de formação com opção	0	0	5	5	10
Licença incentivada não remunerada art. 8 mp a917/99	0	0	0	1	1
Licença p/ atividade política Lei 8112/90, art. 86 & 2	0	0	1	0	1
Licença p/ tratamento de saúde Lei 8112/90	0	0	1	0	1
Licença p/ tratar int. particular art. 91 Lei 8112/90	0	0	1	2	3
<b>Instituto de Geociências - IG</b>	<b>0</b>	<b>0</b>	<b>1</b>	<b>6</b>	<b>7</b>
Abandono de cargo ou emprego, art.138, Lei 8112/90	0	0	0	1	1
Afastamento mandato federal, estadual ou distrital	0	0	0	2	2
Licença p/ tratamento de saúde Lei 8112/90	0	0	1	1	2
Licença p/ tratar int. particular art. 91 Lei 8112/90	0	0	0	1	1
Licença prêmio por assiduidade	0	0	0	1	1
<b>Instituto de Letras e Comunicação Social - ILC</b>	<b>0</b>	<b>0</b>	<b>8</b>	<b>2</b>	<b>10</b>
Afastamento no país com ônus	0	0	3	0	3
Afastamento p/ curso de formação com opção	0	0	4	0	4
Licença p/ motivo afastamento cônjuge, art.84 & 2 8112	0	0	1	0	1
Licença p/ tratar int. particular art. 91 Lei 8112/90	0	0	0	2	2
<b>Instituto de Tecnologia - ITEC</b>	<b>0</b>	<b>0</b>	<b>2</b>	<b>13</b>	<b>15</b>
Afastamento estudo ou missão no exterior	0	0	0	1	1
Afastamento no país com ônus	0	0	0	2	2
Afastamento p/ curso de formação com opção	0	0	1	3	4
Exercício provisório - art. 84 p.2 Lei 8112/90	0	0	1	1	2
Licença incentivada não remunerada art. 8 mp a917/99	0	0	0	1	1
Licença p/ tratamento de saúde Lei 8112/90	0	0	0	3	3
Licença p/ tratar int. particular art. 91 Lei 8112/90	0	0	0	1	1
Licença prêmio por assiduidade	0	0	0	1	1
<b>Núcleo de Altos Estudos Amazônicos - NAEA</b>	<b>0</b>	<b>0</b>	<b>0</b>	<b>3</b>	<b>3</b>
Afastamento estudo ou missão no exterior	0	0	0	1	1
Licença p/ tratamento de saúde Lei 8112/90	0	0	0	1	1
Licença p/ tratar int. particular art. 91 Lei 8112/90	0	0	0	1	1

CONT.

CONT.

Unidade / Tipo de Afastamento	Médio		Superior		Total
	F	M	F	M	
<b>Núcleo de Ciências Agrárias e Desenvolvimento Rural - NCADR</b>	<b>0</b>	<b>0</b>	<b>2</b>	<b>1</b>	<b>3</b>
Afastamento p/ curso de formação com opção	0	0	2	1	3
<b>Núcleo Pedagógico de Apoio ao Desen. Científico - NPADC</b>	<b>0</b>	<b>0</b>	<b>1</b>	<b>0</b>	<b>1</b>
Afastamento p/ curso de formação com opção	0	0	1	0	1
<b>Escola de Aplicação</b>	<b>24</b>	<b>4</b>	<b>0</b>	<b>0</b>	<b>28</b>
Abandono de cargo ou emprego, art.138, Lei 8112/90	1	0	0	0	1
Afastamento no país com ônus	3	1	0	0	4
Afastamento p/ curso de formação com opção	14	1	0	0	15
Exercício provisório - art. 84 p.2 Lei 8112/90	1	0	0	0	1
Licença incentivada não remunerada art. 8 mp a917/99	0	1	0	0	1
Licença p/ tratamento de saúde 15 dias (CLT)	0	1	0	0	1
Licença p/ tratar int. particular art. 91 Lei 8112/90	2	0	0	0	2
Licença p/ capacitação Lei 9527/97	1	0	0	0	1
Licença prêmio por assiduidade	2	0	0	0	2
<b>Sem Descrição</b>	<b>0</b>	<b>0</b>	<b>3</b>	<b>2</b>	<b>5</b>
Afastamento no país com ônus	0	0	0	2	2
Afastamento p/ curso de formação com opção	0	0	1	0	1
Licença p/ tratamento de saúde Lei 8112/90	0	0	1	0	1
Licença prêmio por assiduidade	0	0	1	0	1
<b>Total Geral</b>	<b>29</b>	<b>10</b>	<b>98</b>	<b>126</b>	<b>263</b>



## **2.2 TÉCNICO-ADMINISTRATIVOS**

Tabela 2.2.1 - Evolução do Número de Técnico-Administrativos por Titulação - 2004 / 2008

<b>Ano</b>	<b>Ensino Fundamental</b>	<b>Ensino Médio</b>	<b>Graduação</b>	<b>Especialização</b>	<b>Mestre</b>	<b>Doutor</b>	<b>Total</b>
2004	247	1.014	849	205	34	5	2.354
2005	238	1.005	812	244	39	4	2.342
2006	217	992	812	289	53	7	2.370
2007	164	924	499	576	107	11	2.281
2008	165	941	612	612	113	11	2.454

Fonte: CIAC / SIAPE (Dez./ 2008)

Obs.: Incluídos Técnico-Administrativos dos Hospitais, Cedidos e outros

Tabela 2.2.2 - Técnico-Administrativos Cedidos por Unidade e Qualificação - 2008

Unidades	Ens. Fund.	Ens. Médio	Grad.	Espec./Aper.	Mestre	Doutor	Total
Auditoria Interna - AUDIN	0	0	0	1	0	0	1
Biblioteca Central	0	0	0	1	0	0	1
Centro de Capacitação - CAPACIT	0	0	0	1	0	0	1
Centro de Tecnologia da Inf. e Comunic. - CTIC	0	1	0	0	0	0	1
Escola de Aplicação - NPI	0	0	0	0	1	0	1
Gabinete - Reitoria	0	2	0	0	0	0	2
Hospital Universitário Bettina Ferro de Souza - HUBFS	0	0	0	3	0	0	3
Hospital Universitário João de Barros Barreto - HUIBB	0	0	0	3	2	0	5
Instituto de Ciências da Arte - ICA	0	0	0	1	0	0	1
Instituto de Ciências Exatas e Naturais - ICEN	0	0	0	1	0	0	1
Instituto de Ciências da Saúde - ICS	0	0	0	1	0	0	1
Instituto de Ciências Sociais e Aplicadas - ICESA	0	0	0	3	0	0	3
Instituto de Filosofia e Ciências Humanas - IFCH	1	0	0	0	1	0	2
Instituto de Geociências - IG	0	2	0	0	0	0	2
Instituto de Tecnologia - ITEC	0	0	0	1	0	0	1
Núcleo de Meio Ambiente - NUMA	0	0	1	0	0	0	1
Prefeitura do Campus Universitário	0	0	1	0	0	0	1
Pró-Reitoria de Ensino de Graduação - PROEG	0	0	1	0	2	0	3
Pró-Reitoria de Desen. Gestão de Pessoal - PROGEP	0	1	0	0	0	0	1
Pró-Reitoria de Administração - PROAD	0	1	0	0	0	0	1
Procuradoria	0	0	1	1	0	0	2
<b>TOTAL GERAL</b>	<b>1</b>	<b>7</b>	<b>4</b>	<b>17</b>	<b>6</b>	<b>0</b>	<b>35</b>

Fonte: CIAC / SIAPE (Dez./ 2008)

Tabela 2.2.3 - Técnico-Administrativos por Situação do Servidor, Faixa Etária e Titulação - 2008

Situação Servidor	Faixa Etária	Titulação						Total
		Alfab./ Ens. Fund.	Ensino Médio	Grad.	Espec./ Aperf.	Mestre	Doutor	
<b>Total Ativo Permanente</b>		<b>164</b>	<b>934</b>	<b>608</b>	<b>595</b>	<b>107</b>	<b>11</b>	<b>2.419</b>
	menos que 20	0	1	0	0	0	0	1
	20 a 30	0	64	118	31	2	0	215
	31 a 40	2	110	116	122	28	1	379
	41 a 50	38	356	203	228	46	7	878
	51 a 60	76	345	147	182	29	3	782
	maior que 60	48	58	24	32	2	0	164
<b>Total Cedidos</b>		<b>1</b>	<b>7</b>	<b>4</b>	<b>17</b>	<b>6</b>	<b>0</b>	<b>35</b>
	20 a 25	0	1	0	0	0	0	1
	36 a 40	0	0	0	1	1	0	2
	41 a 45	0	1	3	3	1	0	8
	46 a 50	1	5	1	5	1	0	13
	51 a 55	0	0	0	3	1	0	4
	56 a 60	0	0	0	5	1	0	6
	61 a 65	0	0	0	0	1	0	1
<b>Total Geral</b>		<b>165</b>	<b>941</b>	<b>612</b>	<b>612</b>	<b>113</b>	<b>11</b>	<b>2.454</b>

Fonte: CIAC / SIAPE (Dez./ 2008)

Obs.: Incluídos Técnico-Administrativos dos Hospitais

Tabela 2.2.4 - Técnico-Administrativos Ativos Permanentes por Tipo de Afastamento - 2008

<b>Tipo de Afastamento</b>	<b>Total</b>
Abandono de Cargo ou Emprego, art.138, Lei 8112/90	11
Adoção ou Guarda Judicial, Art. 210 Lei 8112/90	1
Afastamento Exercício Mandato Eletivo Vereador	1
Afastamento do País com Ônus	8
Afastamento para Servir outro Órgão / Entidade	6
Afastamento p/ Curso de Formação c/ opção	12
Afastamento Sindicância (suspensão), Lei 8112/90	4
Casamento, art.97, Inc. III, Alinea A, Lei 8112/90	1
Exercício Provisório por Reforma Administrativa	1
Exercício Provisório - art. 84 p. 2 Lei 8112/90	27
Falta não Justificada	3
Lic. Afastamento Cônjuge/ Companheiro, art.84 Parag.I, Lei 8112/90	11
Lic. Afastamento Cônjuge/ Companheiro, art.84 Parag.II, Lei 8112/90	4
Licença Doença em Pessoa da Família	4
Licença Gestante (120 dias) Lei 8112/90	7
Licença Incentivada não remunerada art. 8 mp a 1917/99	29
Licença p/ Tratamento de Saúde Lei 8112/90	47
Licença p/ Tratar Int. Particular art. 91 Lei 8112/90	51
Licença p/ motivo Falecimento Pessoa da Família Lei 8112/90	2
Licença Gestante - Prorrogação	1
Licença para Trato de Interesse Particular	1
Licença Prêmio por Assiduidade	12
Redução de Jornada art. 5 da mp 1917/99	6
Tratamento Doença Especificada em Lei	7
	<b>257</b>





### **3. GESTÃO DE PESSOAS**

**3.1 PRÓ-REITORIA DE DESENVOLVIMENTO E GESTÃO DE  
PESSOAL - PROGEP**

Tabela 3.1.1 - Quantitativo do Pessoal por Situação em Folha de Pagamento Mensal / UFPA - 2008

Situação	Mês de Pagamento											
	Jan	Fev	Mar	Abr	Mai	Jun	Jul	Ago	Set	Out	Nov	Dez
Ativo Permanente	4.255	4.249	4.244	4.238	4.236	4.229	4.258	4.356	4.408	4.408	4.406	4.408
Aposentado	1.814	1.823	1.829	1.835	1.843	1.851	1.857	1.859	1.864	1.875	1.876	1.876
Requisitado	4	4	5	4	3	3	3	3	3	4	4	5
Nomeado Cargo Comissão	5	6	6	6	7	7	7	8	8	8	9	10
Sem Vínculo	101	124	118	117	117	117	117	117	117	117	117	117
Cedido	79	78	78	81	85	88	90	89	92	95	94	94
Excedente à Lotação	3	3	3	3	3	3	3	3	3	3	3	3
Contrato Temporário	438	400	395	423	435	431	403	378	394	414	420	428
Exerc. Descent. Carreira	8	8	8	8	8	8	8	7	7	6	6	6
Exercício Provisório	5	7	7	7	7	7	7	5	5	5	5	5
Celetista	3	3	3	3	3	3	3	3	3	3	3	3
Estagiário	0	0	0	465	523	613	617	612	618	615	605	597
Beneficiário Pensão	656	655	651	654	650	650	651	648	652	652	656	657
<b>Total Geral</b>	<b>7.371</b>	<b>7.360</b>	<b>7.347</b>	<b>7.844</b>	<b>7.920</b>	<b>8.010</b>	<b>8.024</b>	<b>8.088</b>	<b>8.174</b>	<b>8.205</b>	<b>8.204</b>	<b>8.209</b>

Fonte: Relatório da PROGEP - 2008

Tabela 3.1.2 - Evolução Mensal da Folha de Pagamento de Pessoal da UFPA - 2008

Mês	Valor
JANEIRO	29.697.529,28
FEVEREIRO	30.347.201,86
MARÇO	30.581.555,08
ABRIL	30.317.010,41
MAIO	29.651.531,32
JUNHO	55.468.123,43
JULHO	34.320.060,27
AGOSTO	34.552.737,46
SETEMBRO	36.678.231,31
OUTUBRO	37.125.924,73
NOVEMBRO	58.622.814,66
DEZEMBRO	44.940.457,61
<b>Total Geral</b>	<b>452.303.177,42</b>

Fonte: Relatório da PROGEP - 2008

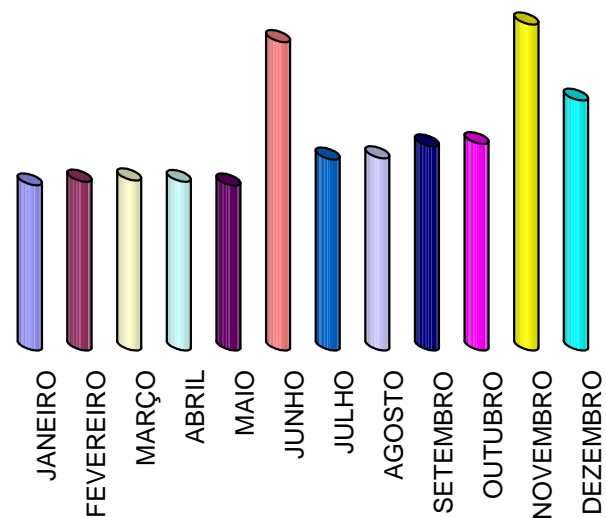


Gráfico 3.1.1 - Evolução Mensal da Folha de Pagamento de Pessoal / UFPA - 2008

Tabela 3.1.3 - Editais de Concurso Público Docente (Belém/Interior) - 2008

Edital	Unidade	Classe	Nº de Vagas	Edital	Unidade	Classe	Nº de Vagas					
1	ITEC	Adjunto	4	66	ICB	Adjunto	3					
	ICB	Adjunto	2									
	IFCH	Adjunto	3									
	ICEN	Adjunto	1									
	ICS	Adjunto	2									
	ICSA	Adjunto	3									
	NPADC	Adjunto	1									
2	Campus de Soure	Auxiliar	1	79	ITEC	Assistente	1					
	Campus de Castanhal Campus de Marabá	Assistente Assistente	2 2	87	IFCH	Adjunto	1					
26	ICEN ICB IFCH ILC ICS IG ITEC ICA ICED	Adjunto Adjunto Adjunto Adjunto Adjunto Adjunto Adjunto Adjunto Adjunto	2 1 3 1 1 2 2 1 2		ICS	Auxiliar	1					
					Campus de Altamira	Assistente	2					
					Campus de Castanhal	Adjunto	1					
					Campus de Marabá	Assistente	1					
					Campus de Cametá	Assistente	1					
					30	Campus de Altamira  Campus de Castanhal Campus de Marabá	Adjunto Assistente Auxiliar Adjunto Assistente Assistente	5 3 2 2 2 4	126	Campus de Bragança	Auxiliar	2
				Assistente						6		
Campus de Castanhal	Assistente	4										
Campus de Marabá	Assistente	8										
37	Campus de Santarém Campus de Marabá Campus de Altamira  Campus de Cametá Campus de Bragança	Adjunto Assistente Auxiliar Assistente Adjunto Adjunto Assistente	1 1 2 3 2 1 1 2 3	127						ICS	Assistente	21
										Auxiliar	5	
										38	ICSA ICB IG NCADR ICEN ICS  ITEC	Assistente Adjunto Adjunto Adjunto Adjunto Assistente Adjunto Auxiliar Assistente
					ICS	Auxiliar	2					
					IFCH	Assistente	11					
					Adjunto	2						
					ILC	Assistente	4					
Adjunto	6											
IG	Adjunto	1										
ICA	Assistente	1										
Auxiliar	1											
ICED	Assistente	2										
Campus de Santarém	Assistente	1										
47	ICS IFCH	Auxiliar Adjunto	1 2	135	Campus de Marabá	Assistente	10					
					Adjunto	2						
					Campus de Soure	Auxiliar	5					
					Campus de Abaetetuba	Assistente	9					
					Campus de Breves	Auxiliar	2					
					57	IFCH ITEC	Adjunto Assistente	1 1	136	Campus de Altamira	Assistente	7
										Campus de Bragança	Assistente	4
Campus de Castanhal	Assistente	5										
NPADC	Assistente	3										
60	ICS ICSA NCADR	Auxiliar Adjunto Adjunto	3 1 1	139						ICED	Assistente	1
										ILC	Assistente	1
										ICA	Auxiliar	1
60	ICS ICSA NCADR ICJ IFCH	Auxiliar Adjunto Adjunto Adjunto Adjunto	3 1 1 2 1	141	Campus de Breves	Auxiliar	4					
					Total	114	Total	151				
									<b>Total Geral Nº de Vagas = 265</b>			

Tabela 3.1.4 - Edital Concurso Público - Processo Seletivo Simplificado - 2008

Município	Carreira de Magistério / Número de Vagas			
	Superior		1º e 2º Graus	
	Nº Matérias	Nº Vagas	Nº Matérias	Nº Vagas
Belém	122	161	20	24
Interior	45	47	0	0
<b>Total de Vagas = 232</b>				

Fonte: Coordenadoria de Seleção e Admissão - PROGEP

Tabela 3.1.5 - Nomeações de Docentes, por Unidade - 2008

Unidades	Quantidade
IFCH	4
ICS	22
ITEC	22
ICSA	5
ICEN	2
ICB	5
ICJ	12
ILC	2
NCADR	1
ICA	2
IG	4
NPADC	1
Castanhal	5
Marabá	25
Altamira	21
Abaetetuba	1
Cametá	1
Santarém	2
Soure	1
Bragança	9
ICA/ Escola de Música	3
ICA/ Escola de Teatro e Dança	5
<b>Total</b>	<b>155</b>

Fonte: Coordenadoria de Seleção e Admissão - PROGEP

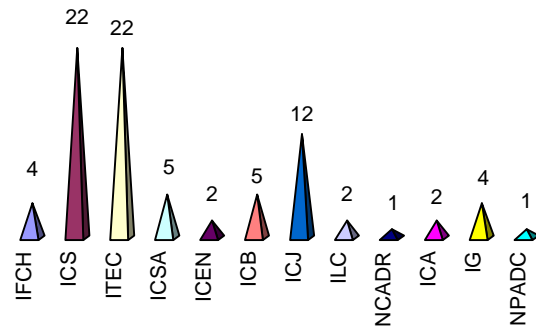


Gráfico 3.1.2 - Nomeação de Docente, por Unidade Acadêmica / Instituto - 2008

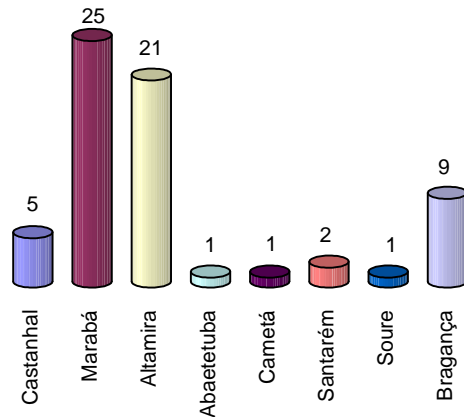
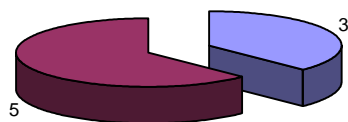


Gráfico 3.1.3 - Nomeação de Docentes, por Campi - 2008



■ ICA/ Escola de Música    ■ ICA/ Escola de Teatro e Dança

Gráfico 3.1.4 - Nomeação de Docente Ens. Básico/ Técnico e Tecnológico - 2008

Tabela 3.1.6 - Contratação de Temporários, por Unidade Acadêmica - 2008

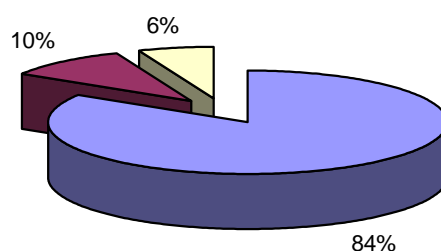
Unidades Acadêmicas	Contratação
Instituto de Ciências Biológicas	10
Instituto de Ciências da Arte	3
Instituto de Ciências da Educação	3
Instituto de Ciências da Saúde	42
Instituto de Ciências Exatas e Naturais	19
Instituto de Ciências Jurídicas	3
Instituto de Ciências Sociais e Aplicadas	14
Instituto de Filosofia e Ciências Humanas	16
Instituto de Geociências	3
Instituto de Letras e Comunicação	11
Instituto de Tecnologia	12
Escola de Aplicação - NPI	13
Campus de Abaetetuba	5
Campus de Bragança	3
Campus de Cametá	4
Campus de Castanhal	8
Campus de Marabá	13
Campus de Santarém	12
Núcleo de Altos Estudos Amazônicos	1
Núcleo de Meio Ambiente	2
<b>Total Geral</b>	<b>197</b>

Fonte: Coordenadoria de Seleção e Admissão - PROGEP

Tabela 3.1.7 - Progressão Docente por Tipo de Concessão - 2008

Tipo de Concessão	Quantidade
Progressão por Mérito	503
Progressão por Titulação	59
Incentivo por Titulação	37

Fonte: Coordenadoria de Acompanhamento de Desempenho e Carreira



■ Progressão por Mérito ■ Progressão por Titulação □ Incentivo por Titulação

Gráfico 3.1.5 - Percentual de Progressão Docente, por Tipo de Concessão - 2008

Tabela 3.1.8 - Editais de Concurso Público (Técnico Administrativo) - 2008

Edital	Classe / Cargos	Campi	Nº de Vagas	
	<b>Classe E</b>		<b>82</b>	
20	Administrador	Marabá	1	
	Analista de Tecnologia da Informação	Belém	5	
	Arquivista	Belém	2	
	Assistente Social	Belém	3	
	Bibliotecário / Documentalista	Belém	10	
	Contador	Belém	3	
		Castanhal	1	
		Marabá	1	
	Economista	Belém	3	
	Engenheiro / Área Civil	Belém	1	
	Engenheiro / Área Saneamento	Belém	3	
	Estatístico	Belém	3	
	Farmacêutico	Belém	1	
	Jornalista	Belém	4	
	Médico Veterinário	Castanhal	2	
	Pedagogo	Belém	8	
	Produtor Cultural	Belém	1	
	Programador Visual	Belém	1	
	Psicólogo	Belém	1	
	Redator	Belém	3	
	Revisor de Texto	Belém	1	
	Secretário Executivo	Belém	20	
	Técnico em Assuntos Educacionais	Belém	4	
		<b>Classe D</b>		<b>86</b>
		Assistente em Administração	Belém	61
			Marabá	1
	Técnico em Contabilidade	Belém	2	
	Técnico em Tecnologia da Informação	Marabá	1	
	Técnico em Agropecuária	Marabá	1	
	Técnico de Laboratório / Área Biologia	Marabá	2	
		Belém	3	
		Castanhal	1	
	Técnico de Laboratório / Área Física	Belém	2	
		Marabá	2	
	Técnico Laboratório / Área Pesca	Bragança	1	
	Técnico Laboratório / Área Industrial	Belém	2	
		Marabá	2	
	Técnico Laboratório / Área Química	Belém	1	
		Bragança	1	
		Castanhal	1	
		Marabá	2	
	<b>Total Geral</b>		<b>168</b>	

Fonte: Coordenadoria de Seleção e Admissão - PROGEP



Tabela 3.1.9 - Nomeação de Técnico-Administrativos, por Unidade e Cargo - 2008

Unidade	Cargos	Nomeações
<b>Campi do Interior</b>		<b>31</b>
Campus de Bragança	Assistente em Administração Técnico em Laboratório	1 2
Campus de Castanhal	Assistente em Administração Técnico em Laboratório Administrador Contador Médico Veterinário Secretário Executivo	1 3 1 1 2 1
Campus de Cametá	Bibliotecário Documentalista	1
Campus de Marabá	Assistente em Administração Técnico em Agropecuária Técnico em Laboratório Tecnologia da Informação Administrador Contador	4 1 9 1 2 1
<b>Institutos</b>		<b>47</b>
Instituto de Filosofia e Ciências Humanas - IFCH	Assistente em Administração Secretário Executivo	1 1
Instituto de Letras e Comunicação - ILC	Assistente em Administração	5
Instituto de Ciências da Saúde - ICS	Assistente em Administração Farmacêutico	2 1
Instituto de Tecnologia - ITEC	Assistente Administrativo Técnico em Laboratório Técnico em Assuntos Educacionais	2 4 1
Instituto de Ciências Sociais e Aplicadas - ICESA	Assistente em Administração Pedagogo Secretário Executivo	2 1 1
Instituto de Ciências da Educação - ICED	Secretário Executivo	1
Instituto de Geociências - IG	Assistente em Administração Secretário Executivo Técnico em Laboratório	1 1 3
Instituto de Ciências Exatas e Naturais - ICEN	Assistente em Administração	5
Instituto de Ciências Biológicas - ICB	Assistente em Administração Técnico em Laboratório Técnico em Assuntos Educacionais	4 5 1
Instituto de Ciências Jurídicas - ICJ	Assistente em Administração	2
Instituto de Ciências da Arte - ICA	Assistente em Administração Secretário Executivo Técnico em Assuntos Educacionais	1 1 1
<b>Núcleos</b>		<b>17</b>
Núcleo de Altos Estudos Amazônicos - NAEA	Assistente em Administração Secretário Executivo Bibliotecário Documentalista	2 2 1
Núcleo de Meio Ambiente - NUMA	Assistente em Administração	4
Núcleo de Ciências Agrárias e Desenvolvimento Rural - NCADR	Assistente em Administração Secretário Executivo	1 1
Núcleo Pedagógico de Apoio ao Desenvolvimento Científico - NPADC	Assistente em Administração Bibliotecário Documentalista Secretário Executivo Pedagogo	3 1 1 1
<b>Escola de Aplicação</b>		<b>5</b>
Escola de Aplicação	Bibliotecário Documentalista Pedagogo Assistente em Administração Psicólogo	1 2 1 1
<b>Hospital</b>		<b>2</b>
Hospital Univ. João de Barros Barreto	Assistente em Administração	1

CONT.

CONT.

Unidade	Cargos	Nomeações
	Bibliotecário Documentalista	1
<b>Outras Unidades</b>		<b>84</b>
Reitoria	Assistente em Administração	2
	Jornalista	4
	Programador Visual	1
	Revisor de Texto	1
	Redator	2
	Secretário Executivo	4
Assessoria de Relações Nacionais e Internacionais - ARNI	Secretário Executivo	1
Assessoria de Educação à Distância - AEAD	Assistente em Administração	2
	Administrador	1
	Técnico em Assuntos Educacionais	1
	Secretário Executivo	1
Pró-Reitoria de Planejamento e Desenvolvimento Institucional - PROPLAN	Economista	1
Pró-Reitoria de Extensão - PROEX	Estatístico	2
	Pedagogo	1
	Secretário Executivo	1
	Produtor Cultural	1
	Assistente Social	2
Pró-Reitoria de Pesquisa e Pós-Graduação - PROPESP	Assistente em Administração	3
	Técnico em Contabilidade	1
	Técnico em Assunto Educacionais	1
	Secretário Executivo	1
Pró-Reitoria de Graduação - PROEG	Técnico em Assunto Educacionais	2
	Assistente em Administração	2
	Pedagogo	2
	Secretário Executivo	1
Pró-Reitoria de Administração - PROAD	Técnico em Contabilidade	1
	Assistente em Administração	2
	Contador	3
	Economista	1
Pró-Reitoria de Desenvolvimento Gestão de Pessoal - PROGEP	Assistente em Administração	11
	Assistente Social	1
	Analista e Tecnologia da Informação	1
	Pedagogo	1
Prefeitura	Engenheiro - Área	4
Centro de Tecnologia da Informação e Comunicação - CTIC	Analista e Tecnologia da Informação	5
Centro de Processos Seletivos - CEPS	Redator	1
	Assistente em Administração	2
	Economista	1
Centro de Registro e Indicadores Acadêmicos - CIAC	Estatístico	1
Arquivo Central	Assistente em Administração	1
	Arquivista	1
	Secretário Executivo	1
Biblioteca Central	Bibliotecário Documentalista	4
Editora	Secretário Executivo	1
<b>Total Geral</b>		<b>186</b>

Fonte: Coordenadoria de Seleção e Admissão - PROGEP

Tabela 3.1.10 - Progressão Técnico-Administrativo, por Tipo de Concessão - 2008

Tipo de Concessão	Total
Progressão por Capacitação	264
Progressão por Mérito	2.222
Incentivo à Qualificação	323

Fonte: Coordenadoria de Acompanhamento de Desempenho e Carreira

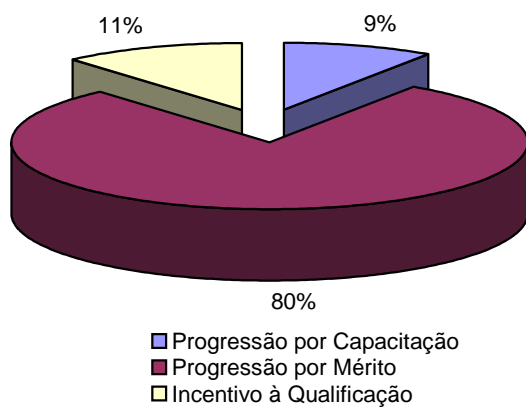


Gráfico 3.1.6 - Percentual de Progressão Técnico-Administrativo, por Tipo de Concessão - 2008

Tabela 3.1.11 - Ações de Atenção à Saúde do Servidor, por Natureza do Atendimento - 2008

Natureza do Atendimento	Quantidade
<b>Atendimento em Saúde do Servidor</b>	
Exames Periódicos (convocados)	252
Exames Periódicos (concluídos)	198
Exame Pré-admissional	357
Acidente de Trabalho	8
<b>Atendimento em Enfermagem</b>	
Peso	528
Altura	528
Pulso	528
Verificação de Pressão	678
<b>Campanhas de Vacinação: dosagens</b>	
<b>Escola de Aplicação</b>	<b>666</b>
14 e 15/05/2008	432
02 e 03/04/2008	234
<b>Campus do Guamá</b>	<b>845</b>
12 e 13/03/2008	389
15 e 16/06/2008	368
14 e 16/10/2008	88
<b>Realização de Exames Preventivos (PCCU e PSA)</b>	
01/08 a 30/08/2008 - PSA	22
09/10 a 30/11/2008 - PCCU (Realização Permanente)	115

Fonte: Gerência Segurança e Saúde do Trabalhador

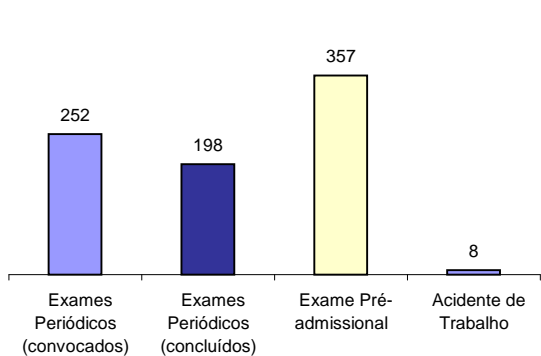


Gráfico 3.1.7 - Número de Atendimento em Saúde do Servidor - 2008

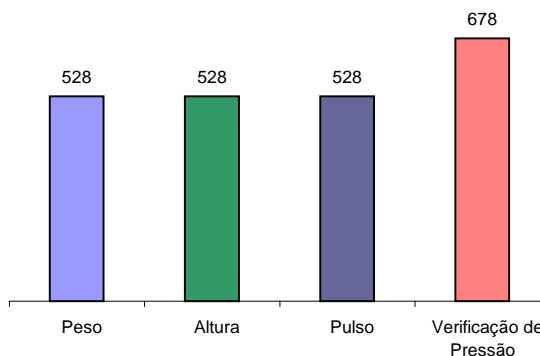


Gráfico 3.1.8 - Número de Atendimento em Enfermagem - 2008

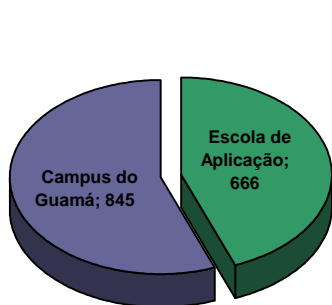


Gráfico 3.1.9 - Número de Campanhas de Vacinação - 2008

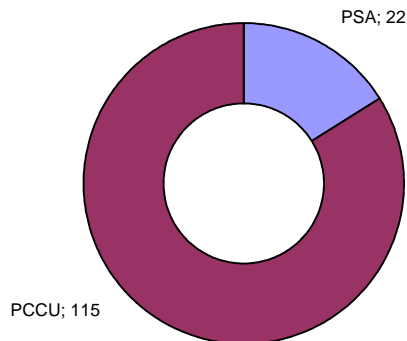


Gráfico 3.1.10 - Número de Realização de Exames Preventivos - 2008

Tabela 3.1.12 - Atendimentos Realizados pela Perícia Médica - 2008

Natureza do Atendimento	Total
Licença por Motivo Doença Pessoa da Família	40
Licença Maternidade	33
Licença Saúde	285
<b>Outros Atendimentos</b>	
Aposentadoria por Invalidez	4
Auxílio Pré-Escolar	1
Inclusão de Dependente	9
Imposto de Renda	15
Readaptação Funcional	4
<b>Total Geral</b>	<b>391</b>

Fonte: PROGEP - Serviço Médico-Pericial

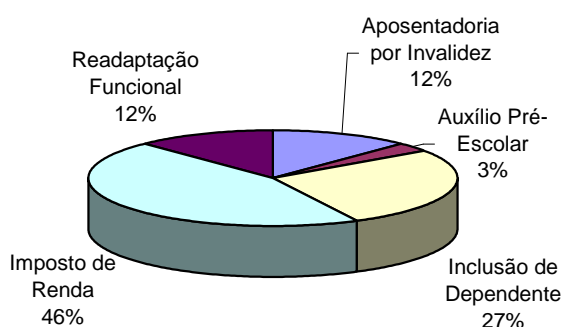
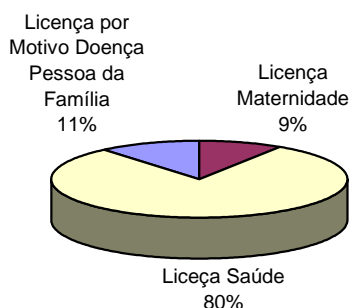


Gráfico 3.1.11 - Número de Licença Médica, por Tipo - 2008

Gráfico 3.1.12 - Outros Atendimentos - 2008

Tabela 3.1.13 - Assistência Psicossocial - Acolhimento e Orientação, por Área - 2008

Área	Pessoas Atendidas
Saúde	202
Assistência Jurídica	21
Educacional	17
Ocupação / Trabalho	45
Orientação Psicossocial	266
<b>Total</b>	<b>551</b>

Fonte: PROGEP - Diretoria de Saúde e Qualidade de Vida

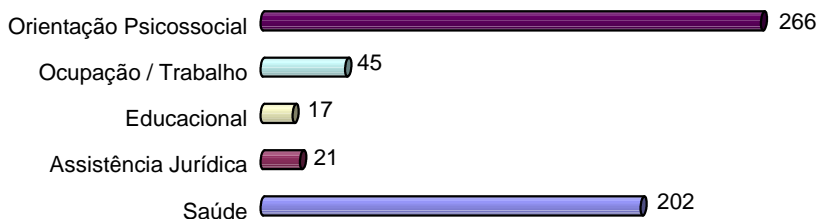


Gráfico 3.1.13 - Assistência Psicossocial - 2008

Tabela 3.1.14 - Atividades Desenvolvidas do Programa de Escolarização Básica por Eixo - 2008

Eixo	Sessões de Estudo	Balcão Pedagógico	Atividades Não Presenciais	Atividades Complementares
Linguagem, Identidade e Cidadania	36	20	18	0
Ciência, Tecnologia e Meio Ambiente	55	4	15	7
Organização e Ética no Trabalho	45	14	16	0
Atuação Social	16	18	6	16

Fonte: Relatório da PROGEP - 2008

Tabela 3.1.15 - Alunos por Lotação do Programa de Escolarização Básica - 2008

Unidade	Quantidade	Unidades	Quantidade
PROEX	1	RU	1
ESCOLA DE APLICAÇÃO	1	ICEN	1
HUJBB	8	IFCH	4
ESCOLA DE MÚSICA	1	ICS	1
PROTOCOLO GERAL	1	ICJ	1
PREFEITURA	5	DEPAD	1
GRÁFICA	2	FADESP	1
PROAD	2		
<b>Total Geral = 31</b>			

Fonte: Relatório da PROGEP - 2008

### **3.2 CENTRO DE CAPACITAÇÃO - CAPACIT**

Tabela 3.2.1 - Turmas, Inscritos, Selecionados e Resultado Final dos Cursos de Capacitação - 2008

Programas / Cursos	Turmas	Insc.	Seleç.	Conc.
<b>QUALIFICAÇÃO PERMANENTE - QPE</b>				
<b>Linha de Ação: Ensino Fundamental e Médio</b>	<b>1</b>	<b>39</b>	<b>33</b>	<b>30</b>
Ensino Médio	1	39	33	30
<b>Linha de Ação: Pós-Graduação Lato e Stricto Sensu</b>	<b>1</b>	<b>40</b>	<b>31</b>	<b>31</b>
Especialização em Políticas de Desenvolvimento e Gestão Pública	1	40	31	31
<b>PROGRAMA CAPACITAÇÃO E APERFEIÇOAMENTO (CAP)</b>				
<b>Linha de Ação: Integração Institucional</b>	<b>1</b>	<b>262</b>	<b>262</b>	<b>98</b>
Iniciação Funcional	1	262	262	98
<b>Linha de Ação: Capacitação em Áreas Específicas</b>				
<b>Programa de Logística Pública</b>	<b>8</b>	<b>264</b>	<b>205</b>	<b>184</b>
Módulo 2: Elaboração de Editais para Aquisição no Setor Público	1	26	26	23
Módulo 3: Sistema Eletrônico de Compras	1	43	23	20
Módulo 4: Formação de Pregoeiros: Pregão Eletrônico	1	28	23	21
Módulo 5: Registro de Preços	1	33	23	22
Módulo 6: Planejamento e Logística de Suprimento	1	40	29	23
Módulo 7: Gestão de Materiais	1	27	27	23
Módulo 8: Gestão de Contratos de Suprimentos	1	25	25	25
Módulo 9: Gestão de Contratos de Serviços	1	42	29	27
<b>Programa Capacitação em Gestão de Pessoas</b>	<b>2</b>	<b>45</b>	<b>45</b>	<b>37</b>
Módulo 2: Gestão das Relações no Trabalho	1	23	23	19
Módulo 3: Gestão de Processos de Mudanças	1	22	22	18
<b>Programa Arte, Cultura e Comunicação</b>				
<b>Subprograma: Editoração e Tratamento de Imagens e Textos Artísticos</b>	<b>3</b>	<b>51</b>	<b>51</b>	<b>46</b>
Módulo 1: CorelDraw 13	1	17	17	17
Módulo 2: Photoshop	1	17	17	15
Módulo 3: In Design	1	17	17	14
<b>Programa Planejamento e Gestão</b>				
<b>Módulo 1: Técnica em Planejamento, Informação e Avaliação Institucional</b>	<b>3</b>	<b>189</b>	<b>189</b>	<b>180</b>
Momento 1: Planejamento Estratégico Institucional	1	63	63	60
Momento 2: Informação Institucional	1	63	63	60
Momento 3: Avaliação Institucional	1	63	63	60
<b>Módulo 2: Gestão Orçamentária, Financeira e Logística Pública</b>	<b>13</b>	<b>923</b>	<b>923</b>	<b>802</b>
Momento 1: Princípio da Administração Pública	1	71	71	65
Momento 2: Orçamento SIAFI	1	71	71	64
Momento 3: SIAFI Operação	1	71	71	61
Momento 4: Auditoria Interna	1	71	71	62
Momento 5: Diárias e Passagens	1	71	71	61
Momento 6: Bens Patrimoniais / Imóveis e Móveis	1	71	71	62
Momento 7: Arquivo	1	71	71	62
Momento 8: Contratos e Convênios	1	71	71	63
Momento 9: SIMA / SIDEC e Cotação Eletrônica	1	71	71	62
Momento 10: Lei 8.666/93 / Pregão Instrução de Processos	1	71	71	60
Momento 11: Suprimento de Fundos e Cartão Corporativo	1	71	71	61
Momento 12: Registro de Preços e Agenda de Compras	1	71	71	61
Momento 13: SAGITTA	1	71	71	58
<b>Programa Atualização de Competências Secretariais</b>	<b>2</b>	<b>62</b>	<b>62</b>	<b>57</b>
Módulo 4: Habilidades e Competências Secretariais	1	32	32	29
Módulo 5: Inglês Básico	1	30	30	28
<b>Programa Atualização de Língua Portuguesa</b>	<b>4</b>	<b>155</b>	<b>155</b>	<b>148</b>
Módulo 1: Produção de Textos I	1	44	44	41
Módulo 2: Produção de Textos II	1	41	41	38
Módulo 3: Leitura e Produção de Textos Oficiais	1	38	38	37
Módulo 4: Gramática Aplicada aos Textos	1	32	32	32
<b>Programa de Informática</b>				
<b>Curso: Ambiente Windows T1</b>	<b>12</b>	<b>204</b>	<b>204</b>	<b>185</b>
Módulo 1: Windows XP e Internet	1	18	18	18
Módulo 2: BrOffice Writer	1	18	18	18
Módulo 3: BrOffice Calc	1	18	18	18
Módulo 4: BrOffice Impress	1	18	18	18
<b>Curso: Ambiente Windows T2</b>				
Módulo 1: Windows XP e Internet	1	17	17	14
Módulo 2: BrOffice Writer	1	17	17	14

CONT.



CONT.

Programas / Cursos	Turmas	Insc.	Selec.	Conc.
Módulo 3: BrOffice Calc	1	17	17	14
Módulo 4: BrOffice Impress	1	17	17	14
<b>Curso: Ambiente Windows T3</b>				
Módulo 1: Windows XP e Internet	1	16	16	15
Módulo 2: BrOffice Writer	1	16	16	15
Módulo 3: BrOffice Calc	1	16	16	15
Módulo 4: BrOffice Impress	1	16	16	12
<b>PROGRAMA INFORMÁTICA - Ambiente Windows - PDHU</b>	<b>8</b>	<b>128</b>	<b>128</b>	<b>122</b>
<b>Curso: Capacitação e Atualização de Informática - Turma 01</b>				
Módulo 1: Windows XP	1	17	17	16
Módulo 2: Word 2003	1	17	17	16
Módulo 3: Excel 2003	1	17	17	16
Módulo 4: Power Point 2003	1	17	17	16
<b>Curso: Capacitação e Atualização de Informática - Turma 02</b>				
Módulo 1: Windows XP	1	15	15	14
Módulo 2: Word 2003	1	15	15	15
Módulo 3: Excel 2003	1	15	15	14
Módulo 4: Power Point 2003	1	15	15	15
<b>PROGRAMA: Atualização para Agentes de Segurança e Defesa Patrimonial</b>	<b>5</b>	<b>120</b>	<b>120</b>	<b>109</b>
Módulo 1: Ética nas Organizações	1	24	24	24
Módulo 2: Relações Humanas no Trabalho	1	24	24	22
Módulo 3: Legislação Aplicada à Segurança e Defesa Patrimonial	1	24	24	21
Módulo 4: Segurança e Patrimônio	1	24	24	21
Módulo 5: Segurança Eletrônica	1	24	24	21
<b>PROGRAMA: Gerenciamento de Obras</b>	<b>1</b>	<b>23</b>	<b>23</b>	<b>18</b>
Módulo 4: Qualidade do Projeto	1	23	23	18
<b>PROGRAMA: Gestão de Bibliotecas Universitárias</b>	<b>8</b>	<b>395</b>	<b>361</b>	<b>347</b>
<b>Subprograma: Serviços aos Usuários de Bibliotecas Universitárias</b>				
Módulo 4: Otimizando a Comutação Bibliográfica	1	35	35	31
Módulo 5: Fontes de Informações Impressas e Eletrônicas	1	48	48	47
Módulo 6: Circulação Automatizada	1	39	39	36
Módulo 7: Ações Culturais em Bibliotecas Universitárias	1	56	56	54
<b>Subprograma: Planejamento e Avaliação das Bibliotecas Universitárias</b>				
Módulo 5: Relatório e Estatísticas em Bibliotecas Universitárias	1	43	43	42
<b>Subprograma: Desenvolvimento de Serviços Técnicos</b>				
Módulo 4: AACR2 - Código de Catalogação Anglo-Americano	1	66	50	48
Módulo 7: Descarte e Desbaste de Acervo Informacional	1	46	46	45
Módulo 8: Inventário Automatizado de Acervos	1	62	44	44
<b>PROGRAMA de Saúde e Qualidade de Vida -SQV</b>				
<b>Linha de Ação: Qualidade de Vida e Responsabilidade Social</b>	<b>13</b>	<b>444</b>	<b>257</b>	<b>255</b>
<b>Programa Qualidade de Vida e Responsabilidade Social</b>				
<b>Preparação para Aposentadoria: Renovação de Vida</b>				
Espaço Terapêutico: tudo passa, tudo muda o tempo todo	1	37	28	28
Aposentadoria à Luz da Legislação em Vigor	1	38	26	26
Cada Caso é um Caso: Calculando a minha Aposentadoria. Viver mais e melhor	1	38	24	24
Consciência Corporal: Um Complemento Essencial para a Saúde	1	38	17	17
Qualidade de Vida Alimentação Saudável	1	38	18	18
Hábitos Alimentares - Comportamentos Inadequados	1	16	16	16
Maturidade com Saúde	1	38	15	15
Viver Mais e Melhor: Orientação na Gestão Financeira	1	38	20	20
Desconstrução dos mitos sobre aposent. e aposentadoria no ambiente familiar	1	38	19	19
Repensando o Tempo Livre: Quais as minhas perspectivas?	1	38	17	17
Ampliando as minhas habilidades (informática complementar)	1	16	11	11
Informática Básica	1	16	11	9
A emergência de um ator social: o aposentado empreendedor e o voluntariado	1	55	35	35
<b>Construindo o Saber Digital</b>	<b>12</b>	<b>261</b>	<b>249</b>	<b>240</b>
Informática Básica - Turma 10	1	20	15	15
Informática Básica - Turma 11	1	15	12	12
Informática Básica - Turma 12	1	13	11	11
Informática Básica - Turma 13	1	10	10	9
Informática Básica - Turma 14	1	19	19	12
Informática Básica - Turma 15	1	18	18	17
Informática Avançada - Turma 1	1	20	18	18

CONT.

CONT.

Programas / Cursos	Turmas	Insc.	Selec.	Conc.
<b>Projeto Qualidade de Vida Alimentação Saudável</b>				
Qualidade de Vida: alimentação saudável	1	24	24	24
Convivendo com a Qualidade de Vida: o que é alimentação	1	13	13	13
Boas práticas de manipulação e congelamento de alimentos	1	58	58	58
Aliment. Saudável: Mudanças de atitudes, hábitos aliment. e comport. adequados	1	18	18	18
Higiene dos Alimentos	1	33	33	33
<b>PROGRAMA Assistência Psicossocial ao Servidor / Curso Saúde Mental</b>	<b>7</b>	<b>201</b>	<b>201</b>	<b>187</b>
Módulo 3: Psicopatologia e Exames Psicológicos	1	33	33	23
Módulo 4: Terapêutica dos Transtornos Mentais	1	28	28	27
Módulo 5: Modelo de Atuação	1	28	28	26
Módulo 6: Atenção a Família	1	28	28	27
Módulo 7: Emergência em Saúde Mental	1	28	28	28
Módulo 8: Práticas Clínicas na Atenção Psicossocial	1	28	28	28
Módulo 9: Apresentação de Relatório de Caso	1	28	28	28
<b>Programa Desenvolvimento para Hospitais Universitários - PDHU</b>				
<b>Programa Desenvolvimento Gerencial</b>	<b>2</b>	<b>35</b>	<b>35</b>	<b>31</b>
Módulo 5: Regulação e Avaliação dos Serviços e Sistemas	1	25	25	21
Módulo 6: Elaboração e Apresentação de Projetos de Pesquisas - Turma 2006	1	10	10	10
<b>Outros Cursos</b>	<b>6</b>	<b>173</b>	<b>173</b>	<b>138</b>
Processo Administrativo Disciplinar - PAD	1	38	38	30
Planejamento Estratégico (Belém)	1	27	27	22
Elaboração de Projetos (Altamira)	1	30	30	24
Elaboração de Projetos (Bragança)	1	23	23	14
Liderança e Gerenciamento	1	27	27	24
Elaboração e Gerenciamento de Projetos	1	28	28	24
<b>Linhas de Ação: Geral</b>	<b>2</b>	<b>84</b>	<b>84</b>	<b>53</b>
Ética e Serviço Público - EAD	1	55	55	38
Rumo à Aprendizagem - EAD	1	29	29	15
<b>Total Geral</b>	<b>114</b>	<b>4.098</b>	<b>3.791</b>	<b>3.298</b>

Fonte: Relatório CAPACIT - 2008

RESUMO DA CAPACITAÇÃO - 2008		
Nº DE TURMAS	114	
Nº DE INSCRITOS	4.098	
Nº DE SELECIONADAS	3.791	
Nº TÉCNICOS-ADMINISTRATIVOS	2.696	
Nº DE DOCENTES	30	
Nº DE CONCLUINTES UFPA	2.726	
Nº DE CONCLUINTES OUTROS ÓRGÃOS PÚBLICOS	273	<b>TOTAL DE CAPACITAÇÕES</b> 3.298
Nº DE CONCLUINTES FADESP	99	
Nº DE CONCLUINTES DIVERSOS	200	



**3.3 CENTRO DE TECNOLOGIA DA INFORMAÇÃO E  
COMUNICAÇÃO - CTIC**

Tabela 3.3.1 - Cursos e Treinamentos Específicos para Servidores UFPA/CTIC - 2008

<b>Cursos e Treinamentos</b>	<b>Número de Turmas</b>	<b>Número de Alunos</b>
Java - Módulos I, II, III (em andamento) - CTIC	3	12
DBA ORACLE (básico) - CTIC e CEPS	1	8
Treinamento SIE: Acadêmico - Graduação (Unidades Diversas)	15	190
Treinamento SIE: Acadêmico - Pós-Graduação (Unidades Diversas)	8	106
Treinamento SIE: Proposta Orçamentária (Unidades Diversas)	5	58
Treinamento SIE: Registro de Férias (Unidades Diversas)	12	134
Curso de Tec. p/ Aperfeiç. da Arquitetura de Software (SOA)	1	8
Gerência de Requisitos	1	12
<b>Total Geral</b>	<b>46</b>	<b>528</b>

Fonte: Relatório do CTIC - 2008

Obs.: Para melhor atender os clientes internos (CTIC), é utilizado o SISTEMA ELETRÔNICO DE GERENCIAMENTO DE BIBLIOTECAS - Mini-Biblio, que é distribuído gratuitamente. Nesse sistema estão cadastrados 433 CDs, 206 livros, 72 manuais e 02 revistas.

Tabela 3.3.2 - Cursos Oferecidos pelo CTIC/CAPACIT para a Comunidade Universitária - 2008

<b>Cursos Oferecidos</b>	<b>Número de Turmas</b>	<b>Número de Alunos</b>
Básico (Windows XP, Office 2003 e Internet)	3	36
Autocad	5	53
Word Excel (Avançado)	1	12
Básico (Linux, Br Office, Writer, Calc, Impress e Internet)	1	7
<b>Total Geral</b>	<b>10</b>	<b>108</b>

Fonte: Relatório do CTIC - 2008

Tabela 3.3.3 - Chamadas Técnicas SAGITTA, por Atendimento ao Usuário - 2008

Atendimentos	2008
Central de Atendimento	2.457
Manutenção	2.287
Redes	689
SIE	1.197
WEB	352
Outros	44
<b>Total de Chamadas</b>	<b>7.026</b>

Fonte: Relatório do CTIC - 2008

Obs.: Foram atendidas 248 chamadas não registradas no SAGITTA

\* 177 Instalações do UFPA 2005 em diversas Unidades

\* 71 Instalações do Sistema SIE em diversas Unidades

Avaliação de 565 microcomputadores adquiridos pela UFPA, com a finalidade de confirmar as especificações solicitadas nos Editais

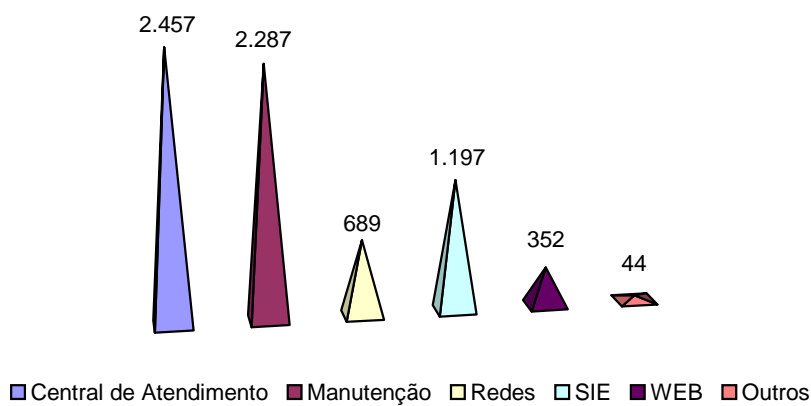


Gráfico 3.3.3 - Chamadas Técnicas SAGITTA, por Atendimento ao Usuário - 2008



## ***4. ATIVIDADES ACADÊMICAS***



## ***4.1 ENSINO DE GRADUAÇÃO***

Tabela 4.1.1 - Evolução Discente na Graduação - 2004 / 2008

Anos	Nº Alunos Matriculados	Vestibular			Concluintes	
		Candidatos	Vagas	Candidato / Vaga	Número	Matriculado / Concluinte
2004	34.485	47.508	5.290	8,98	4.924	7,00
2005	35.485	43.375	5.170	8,39	5.233	6,78
2006	24.442	43.279	4.805	9,01	4.264	5,73
2007	27.779	42.768	6.561	6,52	4.556	6,10
2008	30.297	54.451	6.871	7,92	3.929(**)	7,71

Fonte: CIAC / CEPS (Dez./ 2008)

A partir de 2007, foram considerados os candidatos inscritos e as vagas ofertadas dos Processos Seletivos Seriados e Processos Seletivos Especiais

(\*\*) Dados parciais

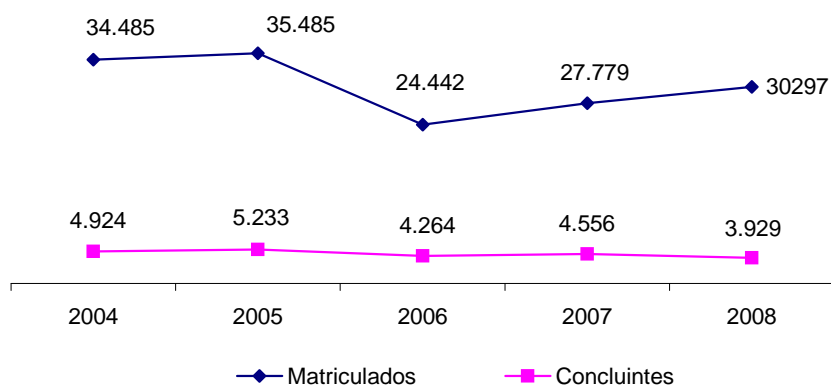


Gráfico 4.1.1 - Evolução Matriculados / Concluintes da Graduação - 2004/2008

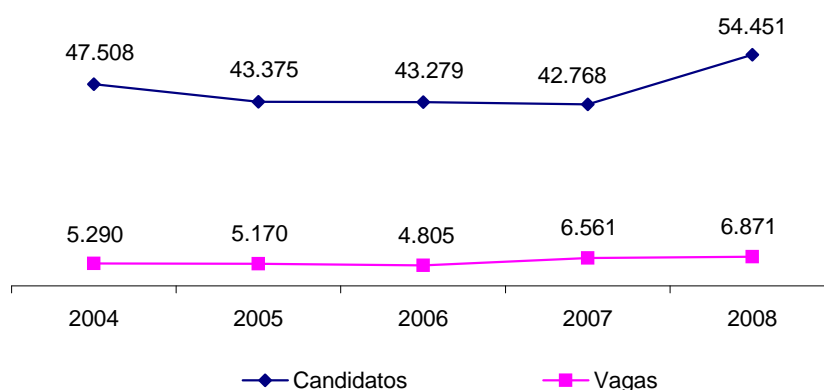


Gráfico 4.1.2 - Evolução Candidatos / Vagas - 2004/2008



Tabela 4.1.2 - Demanda, Vagas Ofertadas e Vagas Preenc. no Processo Seletivo Seriado / 2008 - Belém

Área Conhec.	Área / Curso	Turno	Demanda	Vagas Ofertadas	Demanda / Oferta	Vagas Preenc.
<b>1.00</b>	<b>Ciências Exatas e da Terra</b>		<b>3.616</b>	<b>608</b>	<b>5,95</b>	<b>568</b>
1.00	Engenharia de Computação	Vesp./ Mat	682	80	8,53	80
1.01	Matemática (Licenciatura)	Mat./ Vesp.	361	80	4,51	80
1.01	Matemática (Licenciatura) - Modalidade à Distância		92	50	1,84	20
1.02	Estatística (Bacharelado)	Vesp./ Not.	97	40	2,43	30
1.03	Ciência da Computação (Bacharelado)	Vespertino	542	36	15,06	36
1.03	Sistemas de Informação (Bacharelado)	Noturno	312	36	8,67	36
1.05	Física (Bacharelado/Licenciatura)	Matutino	230	50	4,60	50
1.05	Física (Licenciatura)	Noturno	174	40	4,35	40
1.06	Química (Bacharelado)	Vespertino	59	20	2,95	20
1.06	Química (Licenciatura)	Matutino	204	46	4,43	46
1.07	Geofísica (Bacharelado)	Mat./ Vesp.	73	20	3,65	20
1.07	Geologia	Mat./ Vesp.	434	40	10,85	40
1.07	Meteorologia (Bacharelado)	Mat./ Vesp.	157	40	3,93	40
1.08	Oceanografia	Mat./ Vesp.	199	30	6,63	30
<b>2.00</b>	<b>Ciências Biológicas</b>		<b>989</b>	<b>86</b>	<b>11,50</b>	<b>86</b>
2.01	Ciências Biológicas (Bacharelado)	Vesp./ Not.	442	30	14,73	30
2.01	Ciências Biológicas (Licenciatura)	Mat. / Vesp.	384	30	12,80	30
2.01	Ciências Biológicas (Licenciatura)	Noturno	163	26	6,27	26
<b>3.00</b>	<b>Engenharias</b>		<b>2.731</b>	<b>410</b>	<b>6,66</b>	<b>410</b>
3.01	Engenharia Civil	Matutino	395	70	5,64	70
3.01	Engenharia Civil	Noturno	459	70	6,56	70
3.04	Engenharia Elétrica	Mat./ Vesp.	386	60	6,43	60
3.05	Engenharia Mecânica	Matutino	283	40	7,08	40
3.05	Engenharia Mecânica	Vespertino	266	40	6,65	40
3.06	Engenharia Química	Vespertino	339	50	6,78	50
3.07	Engenharia Sanitária e Ambiental	Vesp./ Mat.	457	60	7,62	60
3.11	Engenharia Naval	Matutino	146	20	7,30	20
<b>4.00</b>	<b>Ciências da Saúde</b>		<b>6.578</b>	<b>496</b>	<b>13,26</b>	<b>496</b>
4.01	Medicina	Mat./ Vesp.	2675	150	17,83	150
4.02	Odontologia	Mat./ Vesp.	663	90	7,37	90
4.03	Farmácia	Mat./ Vesp.	524	70	7,49	70
4.04	Enfermagem	Mat. / Not.	475	40	11,88	40
4.04	Enfermagem	Vesp. / Not.	489	40	12,23	40
4.05	Nutrição	Mat./ Vesp.	989	60	16,48	60
4.09	Educação Física (Licenciatura)	Vespertino	763	46	16,59	46
<b>5.00</b>	<b>Ciências Agrárias</b>		<b>223</b>	<b>36</b>	<b>6,19</b>	<b>36</b>
5.07	Engenharia de Alimentos	Matutino	223	36	6,19	36
<b>6.00</b>	<b>Ciências Sociais e Aplicadas</b>		<b>8.074</b>	<b>860</b>	<b>9,39</b>	<b>853</b>
6.01	Direito	Mat. / Vesp.	1575	120	13,13	120
6.01	Direito	Noturno	662	60	11,03	60
6.02	Administração	Matutino	673	40	16,83	40
6.02	Administração	Noturno	605	40	15,13	40
6.02	Ciências Contábeis	Matutino	262	40	6,55	40
6.02	Ciências Contábeis	Vespertino	264	40	6,60	40
6.02	Ciências Contábeis	Noturno	357	40	8,93	40
6.03	Ciências Econômicas	Matutino	202	40	5,05	40
6.03	Ciências Econômicas	Noturno	126	40	3,15	40
6.04	Arquitetura e Urbanismo	Mat./ Vesp.	513	50	10,26	50
6.07	Biblioteconomia	Matutino	141	30	4,70	30
6.07	Biblioteconomia	Noturno	145	30	4,83	23
6.09	Comunicação Social (Jornalismo)	Matutino	408	30	13,60	30
6.09	Comunicação Social (Publicidade e Propaganda)	Matutino	308	20	15,40	20
6.10	Serviço Social	Mat. / Vesp.	806	80	10,08	80
6.10	Serviço Social	Noturno	417	40	10,43	40
6.13	Turismo	Matutino	367	80	4,59	80
6.13	Turismo	Noturno	243	40	6,08	40
<b>7.00</b>	<b>Ciências Humanas</b>		<b>3.272</b>	<b>420</b>	<b>7,79</b>	<b>420</b>
7.01	Filosofia (Bacharelado/Licenciatura)	Noturno	182	40	4,55	40
7.05	História (Bacharelado/Licenciatura)	Matutino	406	30	13,53	30
7.05	História (Bacharelado/Licenciatura)	Noturno	348	40	8,70	40
7.06	Geografia (Bacharelado/Licenciatura)	Matutino	251	40	6,28	40
7.06	Geografia (Bacharelado/Licenciatura)	Noturno	254	30	8,47	30
7.07	Psicologia (Formação do Psicólogo)	Mat. ou Vesp.	989	60	16,48	60
7.08	Pedagogia (Licenciatura)	Matutino	393	90	4,37	90

CONT.

CONT.

Área Conhec.	Área / Curso	Turno	Demanda	Vagas Ofertadas	Demanda / Oferta	Vagas Preenc.
7.08	Pedagogia (Licenciatura)	Noturno	449	90	4,99	90
<b>8.00</b>	<b>Linguística, Letras e Artes</b>		<b>1.374</b>	<b>330</b>	<b>4,16</b>	<b>297</b>
8.02	Letras (Lic.) - Hab. em Língua Portuguesa	Matutino	308	50	6,16	50
8.02	Letras (Lic.) - Hab. em Língua Portuguesa	Noturno	263	50	5,26	50
8.02	Letras (Lic.) - Hab. em Língua Alemã	Matutino	31	26	1,19	11
8.02	Letras (Lic.) - Hab. em Língua Francesa	Matutino	59	26	2,27	25
8.02	Letras (Lic.) - Hab. em Língua Inglesa	Matutino	184	26	7,08	26
8.02	Letras (Lic.) - Hab. em Língua Inglesa	Noturno	125	26	4,81	26
8.02	Letras (Lic.) - Hab. em Língua Espanhola	Noturno	109	26	4,19	25
8.03	Artes Visuais (Bach./Lic.)	Vesp./ Not.	109	30	3,63	30
8.03	Dança (Licenciatura)	Matutino	119	40	2,98	34
8.03	Música (Licenciatura)	Vesp./ Not.	67	30	2,23	20
<b>9.00</b>	<b>Outros</b>		<b>836</b>	<b>150</b>	<b>5,57</b>	<b>150</b>
9.06	Biomedicina (Bacharelado)	Mat./ Vesp.	326	40	8,15	40
9.08	Ciências Sociais (Bacharelado/Licenciatura)	Matutino	176	40	4,40	40
9.08	Ciências Sociais (Bacharelado/Licenciatura)	Noturno	182	40	4,55	40
9.20	Química Industrial	Vespertino	152	30	5,07	30
<b>Total Geral</b>			<b>27.693</b>	<b>3.396</b>	<b>8,15</b>	<b>3.316</b>

Fonte: CEPS (Dez./ 2008)

Retificação do Edital Nº 016/2007

Tabela 4.1.3 - Demanda, Vagas Ofertadas e Vagas Preenchidas no Processo Seletivo Seriado / 2008 - Interior

Área Conhec.	Campi / Núcleo / Curso	Turno	Demanda	Vagas Ofertadas	Demanda / Oferta	Vagas Preenchidas
<b>Campus de Abaetetuba</b>			<b>601</b>	<b>130</b>	<b>4,62</b>	<b>98</b>
1.01	Matemática (Licenciatura) - INTERVALAR	Mat./ Vesp.	245	50	4,90	50
7.08	Pedagogia (Licenciatura)	Noturno	113	40	2,83	9
8.02	Letras (Licenciatura) - Hab. Língua Portuguesa - INTERVALAR	Mat./ Vesp.	243	40	6,08	39
<b>Campus de Altamira</b>			<b>542</b>	<b>160</b>	<b>3,39</b>	<b>48</b>
8.02	Letras (Licenciatura) - Hab. Língua Portuguesa	Mat. ou Not.	135	60	2,25	7
5.01	Agronomia	Mat./ Not.	155	30	5,17	19
2.01	Ciências Biológicas	Matutino	137	30	4,57	17
7.08	Pedagogia (Licenciatura) - INTERVALAR	Mat./ Not.	115	40	2,88	5
<b>Campus de Bragança</b>			<b>787</b>	<b>150</b>	<b>5,25</b>	<b>113</b>
2.01	Ciências Biológicas	Matutino	283	40	7,08	40
5.06	Engenharia de Pesca	Mat./ Vesp.	166	30	5,53	30
7.08	Pedagogia (Licenciatura)	Matutino	161	40	4,03	20
8.02	Letras (Licenciatura) - Hab. Língua Portuguesa	Noturno	177	40	4,43	23
<b>Campus de Breves</b>			<b>389</b>	<b>100</b>	<b>3,89</b>	<b>48</b>
7.08	Pedagogia (Licenciatura)	Noturno	210	50	4,20	22
8.02	Letras (Licenciatura) - Hab. Língua Portuguesa - INTERVALAR	Mat./ Vesp.	179	50	3,58	26
<b>Campus de Castanhal</b>			<b>1.134</b>	<b>190</b>	<b>5,97</b>	<b>164</b>
1.01	Matemática (Licenciatura)	Matutino	149	40	3,73	36
4.09	Educação Física	Mat./ Vesp.	361	40	9,03	40
5.05	Medicina Veterinária	Mat./ Vesp.	296	30	9,87	30
7.08	Pedagogia (Licenciatura)	Vespertino	136	40	3,40	18
8.02	Letras (Licenciatura) - Hab. Língua Portuguesa	Vespertino	192	40	4,80	40
<b>Campus de Cametá</b>			<b>489</b>	<b>130</b>	<b>3,76</b>	<b>75</b>
7.08	Pedagogia	Matutino	196	50	3,92	21
8.02	Letras (Licenciatura) - Hab. Língua Inglesa - INTERVALAR	Mat./ Not.	140	30	4,67	30
8.02	Letras (Licenciatura) - Hab. Língua Portuguesa	Matutino	153	50	3,06	24
<b>Campus de Marabá</b>			<b>2.133</b>	<b>380</b>	<b>5,61</b>	<b>275</b>
1.01	Matemática - (Licenciatura)	Matutino	60	40	1,50	9
1.03	Sistemas de Informação (Bacharelado)	Mat./ Vesp.	165	30	5,50	30
1.07	Geologia	Mat./ Vesp.	186	30	6,20	30
3.02	Engenharia de Minas e Meio Ambiente	Matutino	441	30	14,70	30
3.03	Engenharia de Materiais	Matutino	152	30	5,07	30
2.00	Ciências Naturais	Noturno	72	30	2,40	14
6.01	Direito	Vesp./ Not.	544	40	13,60	40

CONT.

						CONT.
Área Conhec.	Campi / Núcleo / Curso	Turno	Demanda	Vagas Ofertadas	Demanda / Oferta	Vagas Preenchidas
8.02	Letras (Licenciatura) - Hab. Língua Portuguesa	Noturno	165	40	4,13	27
9.08	Ciências Sociais (Licenciatura/Bacharelado)	Vespertino	113	40	2,83	24
7.08	Pedagogia (Licenciatura)	Noturno	116	40	2,90	14
1.06	Química (Licenciatura)	Noturno	119	30	3,97	27
<b>Campus de Santarém</b>			<b>2.019</b>	<b>280</b>	<b>7,21</b>	<b>250</b>
1.01	Matemática (Licenciatura)	Noturno	195	40	4,88	40
1.03	Sistemas de Informação (Bacharelado)	Matutino	340	30	11,33	30
1.05	Física Ambiental (Licenciatura)	Matutino	144	40	3,60	39
2.01	Ciências Biológicas (Licenciatura)	Noturno	442	30	14,73	30
6.01	Direito	Vespertino	447	40	11,18	40
7.08	Pedagogia (Licenciatura) - INTERVALAR	Mat./ Vesp.	186	40	4,65	17
8.02	Letras (Licenciatura) - Hab. Língua Portuguesa	Not./ Mat.	265	60	4,42	54
<b>Campus de Soure</b>			<b>191</b>	<b>30</b>	<b>6,37</b>	<b>18</b>
8.02	Letras (Licenciatura) - Hab. Língua Inglesa - INTERVALAR	Mat./ Not.	191	30	6,37	18
<b>Núcleo de Tucuruí</b>			<b>532</b>	<b>90</b>	<b>5,91</b>	<b>89</b>
3.01	Engenharia Civil	Vespertino	181	30	6,03	30
3.04	Engenharia Elétrica	Vespertino	185	30	6,17	30
3.05	Engenharia Mecânica	Matutino	166	30	5,53	29
<b>Total Geral</b>			<b>8.817</b>	<b>1.640</b>		<b>1.178</b>

Fonte: CEPS (Dez. 2008)

Retificação do Edital Nº 016/2007

Tabela 4.1.4 - Processo Seletivo à Mobilidade Acadêmica Interna - Belém - 2008

Cursos	Mobilidade Acadêmica Interna				
	Turno	Demanda	Oferta	Demanda / Oferta	Vagas Preenc.
Administração	Matutino	15	2	7,50	2
Administração	Noturno	6	1	6,00	1
Arquitetura e Urbanismo	Mat./ Vesp.	22	4	5,50	4
Biomedicina (Bacharelado)	Mat./ Vesp.	15	3	5,00	3
Ciências Biológicas (Lic.)	Mat./ Vesp.	2	1	2,00	1
Ciências Biológicas (Bach.)	Vesp./ Not.	13	3	4,33	3
Ciências Contábeis	Matutino	4	1	4,00	1
Ciências Contábeis	Noturno	16	2	8,00	2
Ciências Econômicas	Matutino	3	1	3,00	1
Ciências Sociais (Lic./Bach.)	Noturno	8	2	4,00	2
Ciências Sociais (Lic./Bach.)	Matutino	3	1	3,00	1
Comunicação Social (Jornalismo)	Matutino	31	2	15,50	2
Enfermagem	Matutino	7	1	7,00	1
Engenharia Civil	Matutino	7	2	3,50	2
Engenharia Civil	Noturno	17	2	8,50	2
Engenharia de Computação	Mat./ Vesp.	25	6	4,17	6
Engenharia de Alimentos	Matutino	6	5	1,20	3
Engenharia Elétrica	Mat./ Vesp.	14	3	4,67	3
Engenharia Mecânica	Matutino	4	3	1,33	3
Engenharia Mecânica	Vespertino	7	4	1,75	4
Engenharia Química	Vespertino	10	6	1,67	6
Engenharia Sanitária e Ambiental	Mat./ Vesp.	3	1	3,00	1
Estatística (Bacharelado)	Mat./ Vesp.	1	3	0,33	1
Farmácia	Mat./ Vesp.	14	5	2,80	5
Filosofia (Lic./Bach.)	Matutino	1	2	0,50	1
Física (Lic./Bach.)	Matutino	3	3	1,00	2
Física (Licenciatura)	Noturno	4	3	1,33	1
Geofísica (Bacharelado)	Mat./ Vesp.	7	8	0,88	6
Geografia (Lic./Bach.)	Matutino	1	1	1,00	1
Geografia (Lic./Bach.)	Noturno	3	2	1,50	2
Geologia	Mat./ Vesp.	12	9	1,33	7
História (Lic./Bach.)	Mat./ Vesp.	6	1	6,00	1
Letras (Licenciatura) - Hab. Língua Inglesa	Noturno	19	2	9,50	2
Letras (Licenciatura) - Hab. Língua Portuguesa	Matutino	22	2	11,00	2
Matemática (Lic./Bach.)	Mat./ Vesp.	4	8	0,50	2
Nutrição	Mat./ Vesp.	3	1	3,00	1
Oceanografia	Matutino	1	3	0,33	0
Odontologia	Mat./ Vesp.	25	4	6,25	4
Psicologia (Formação do Psicólogo)	Mat./ Vesp.	8	1	8,00	1
Química (Licenciatura)	Matutino	4	4	1,00	1
Química Industrial	Vespertino	4	8	0,50	4
Serviço Social	Mat./ Vesp.	2	1	2,00	1
Sistemas de Informação (Bacharelado)	Noturno	10	1	10,00	1
<b>Total Geral</b>		<b>392</b>	<b>128</b>		<b>100</b>

Fonte: CEPS (Dez./ 2008)

Tabela 4.1.5 - Processo Seletivo à Mobilidade Acadêmica Interna - Interior - 2008

Cursos	Turno	Campi / Núcleo	Mobilidade Acadêmica Interna			
			Demanda	Oferta	Demanda / Oferta	Vagas Preenc.
Agronomia	-	<b>Marabá</b>	5	1	5,00	1
Ciências Biológicas (Licenciatura)	-	<b>Santarém</b>	1	5	0,20	1
Engenharia de Minas e Meio Ambiente	Matutino	<b>Marabá</b>	5	1	5,00	1
Engenharia Mecânica	Matutino	<b>Tucuruí</b>	4	1	4,00	1
Física Ambiental (Licenciatura)	Matutino	<b>Santarém</b>	1	3	0,33	1
Letras (Lic.) - Hab. Língua Portuguesa	-	<b>Altamira</b>	3	1	3,00	0
Letras (Lic.) - Hab. Língua Portuguesa	Noturno	<b>Bragança</b>	3	1	3,00	0
Letras (Lic.) - Hab. Língua Portuguesa	Matutino	<b>Cametá</b>	1	1	1,00	1
Letras (Lic.) - Hab. Língua Portuguesa	Noturno	<b>Marabá</b>	3	2	1,50	2
Matemática (Licenciatura)	Noturno	<b>Santarém</b>	1	2	0,50	0
Pedagogia (Licenciatura)	-	<b>Abaetetuba</b>	4	1	4,00	1
Sistemas de Informação (Bach.)	Noturno	<b>Santarém</b>	1	1	1,00	1
<b>Total Geral</b>			<b>32</b>	<b>20</b>		<b>10</b>

Fonte: CEPS (Dez./ 2008)

Tabela 4.1.6 - Processo Seletivo à Mobilidade Acadêmica Externa - Belém -2008

Cursos	Mobilidade Acadêmica Externa				
	Turno	Demanda	Oferta	Demanda / Oferta	Vagas Preenc.
Arquitetura e Urbanismo	Mat./ Vesp.	43	1	43,00	1
Biblioteconomia	Matutino	2	2	1,00	0
Biblioteconomia	Noturno	1	1	1,00	0
Biomedicina (Bach.)	Mat./ Vesp.	23	1	23,00	1
Ciência da Computação (Bach.)	Vespertino	28	1	28,00	1
Ciências Biológicas (Bach.)	Vespertino	24	2	12,00	0
Ciências Biológicas (Lic.)	Matutino	9	1	9,00	1
Ciências Biológicas (Lic.)	Noturno	9	1	9,00	1
Ciências Econômicas	Matutino	48	3	16,00	3
Ciências Sociais (Lic./Bach.)	Matutino	17	1	17,00	1
Comunicação Social (Jornalismo)	Matutino	61	1	61,00	1
Enfermagem	Integral	74	2	37,00	2
Engenharia Civil	Matutino	45	1	45,00	1
Engenharia da Computação	Vesp./ Mat.	25	1	25,00	1
Engenharia de Alimentos	Matutino	20	3	6,67	3
Engenharia Elétrica	Mat./ Vesp.	80	6	13,33	6
Engenharia Mecânica	Matutino	34	4	8,50	3
Engenharia Química	Vespertino	19	2	9,50	2
Engenharia Sanitária e Ambiental	Vesp./ Mat.	9	1	9,00	0
Estatística (Bach.)	Vesp./ Not.	8	4	2,00	2
Farmácia	Integral	45	3	15,00	3
Filosofia (Lic.Bach.)	Vesp./ Not.	31	3	10,33	3
Física (Lic.)	Noturno	10	2	5,00	2
Física (Lic./Bach.)	Matutino	23	5	4,60	5
Geofísica (Bach.)	Mat./ Vesp.	11	4	2,75	3
Geografia (Lic./Bach.)	Matutino	17	2	8,50	2
Geologia	Mat./ Vesp.	22	4	5,50	4
História (Lic./Bach.)	Matutino	35	2	17,50	2
Letras (Lic. Língua Alemã)	Matutino	4	1	4,00	1
Letras (Lic. Língua Francesa)	Matutino	17	2	8,50	2
Letras (Lic. Língua Inglesa)	Matutino	35	3	11,67	3
Letras (Lic. Língua Inglesa)	Noturno	9	1	9,00	1
Letras (Lic. Língua Portuguesa)	Matutino	21	2	10,50	2
Matemática (Lic.)	Mat./ Vesp.	38	10	3,80	5
Matemática (Modalidade à Distância)	Integral	7	3	2,33	0
Meteorologia	Mat./ Vesp.	2	5	0,40	0
Oceanografia	Mat./ Vesp.	12	4	3,00	0
Pedagogia (Lic.)	Matutino	17	1	17,00	1
Pedagogia (Lic.)	Noturno	17	1	17,00	1
Química (Bach.)	Vespertino	2	2	1,00	1
Química (Lic.)	Matutino	20	5	4,00	1
Química Industrial	Vespertino	27	6	4,50	3
Serviço Social	Noturno	25	1	25,00	1
Turismo	Matutino	25	2	12,50	2
<b>Total Geral</b>		<b>1.051</b>	<b>113</b>		<b>78</b>

Fonte: CEPS (Dez/ 2008)

Edital Nº 019/2008

Tabela 4.1.7 - Processo Seletivo à Mobilidade Acadêmica Externa - Interior - 2008

Cursos	Turno	Campi / Núcleo	Mobilidade Acadêmica Externa			
			Demanda	Oferta	Demanda / Oferta	Vagas Preenc.
Ciências Biológicas (Lic.)	Matutino	<b>Bragança</b>	12	5	0,42	5
Ciências Biológicas (Lic.)	Diurno	<b>Santarém</b>	27	5	0,19	5
Educação Física (Lic.)	Mat./ Vesp.	<b>Castanhal</b>	11	1	0,09	1
Engenharia de Minas e Meio Ambiente	Matutino	<b>Marabá</b>	25	2	0,08	2
Engenharia Elétrica	Vespertino	<b>Tucuruí</b>	17	2	0,12	0
Física Ambiental (Lic.)	Matutino	<b>Santarém</b>	2	3	1,50	0
Geologia	Mat./ Vesp.	<b>Marabá</b>	4	2	0,50	1
Letras (Lic. Língua Inglesa)	Matutino	<b>Cametá</b>	5	1	0,20	1
Letras (Lic. Língua Portuguesa)	Noturno	<b>Altamira</b>	1	1	1,00	0
Letras (Lic. Língua Portuguesa)	Noturno	<b>Bragança</b>	3	2	0,67	2
Letras (Lic. Língua Portuguesa)	Noturno	<b>Marabá</b>	8	2	0,25	2
Matemática (Lic.)	Matutino	<b>Castanhal</b>	2	3	1,50	0
Matemática (Lic.)	Vespertino	<b>Santarém</b>	6	2	0,33	2
Sistemas de Informação (Bach.)	Mat./ Vesp.	<b>Marabá</b>	5	1	0,20	0
Sistemas de Informação (Bach.)	Noturno	<b>Santarém</b>	4	1	0,25	0
<b>Total Geral</b>			<b>132</b>	<b>33</b>		<b>21</b>

Fonte: CEPS (Dez/ 2008)  
Edital Nº 019/2008



Tabela 4.1.8 - Processo Seletivo Especial - 2007/2(\*) - Modalidade à Distância

Curso	Campi / Núcleo	Demanda	Oferta	Demanda / Oferta	Vagas Preenc.
Ciências Biológicas (Licenciatura)	<b>Parauapebas</b>	402	50	8,04	50
Letras (Lic.) - Hab. Língua Portuguesa	<b>Bujaru</b>	326	50	6,52	50
Letras (Lic.) - Hab. Língua Portuguesa	<b>Goianésia do Pará</b>	279	50	5,58	50
Letras (Lic.) - Hab. Língua Portuguesa	<b>Parauapebas</b>	311	50	6,22	50
Matemática (Licenciatura)	<b>Bujaru</b>	234	50	4,68	50
Matemática (Licenciatura)	<b>Dom Eliseu</b>	118	50	2,36	50
Matemática (Licenciatura)	<b>Goianésia do Pará</b>	180	50	3,6	50
Matemática (Licenciatura)	<b>Parauapebas</b>	215	50	4,3	50
Matemática (Licenciatura)	<b>Santana do Amapá</b>	157	50	3,14	50
<b>Total Geral</b>		<b>2.222</b>	<b>450</b>		<b>450</b>

Fonte: CEPS / 2008

Edital Nº 029/2007

(\*) Realizado em Janeiro/2008

Tabela 4.1.9 - Processo Seletivo Especial - 2008/1

Curso	Turno	Campi / Núcleo	Demanda	Oferta	Demanda / Oferta	Vagas Preenc.
Agronomia	Mat./ Not.	<b>Altamira</b>	279	15	18,60	15
Ciências Biológicas	Matutino	<b>Altamira</b>	212	13	16,31	13
Ciências Naturais (Lic.)	Noturno	<b>Marabá</b>	202	16	12,63	16
Ciências Sociais (Bach./Lic.)	Vespertino	<b>Marabá</b>	188	20	9,40	20
Letras (Lic.) - Hab. Língua Inglesa (Intensivo)	-	<b>Soure</b>	158	12	13,17	12
Letras (Lic.) - Hab. Língua Portuguesa	Mat./ Vesp.	<b>Breves</b>	289	27	10,70	27
Letras (Lic.) - Hab. Língua Portuguesa	Matutino	<b>Altamira</b>	105	27	3,89	27
Letras (Lic.) - Hab. Língua Portuguesa	Matutino	<b>Cametá</b>	222	26	8,54	26
Letras (Lic.) - Hab. Língua Portuguesa	Noturno	<b>Altamira</b>	263	28	9,39	28
Letras (Lic.) - Hab. Língua Portuguesa	Noturno	<b>Bragança</b>	147	17	8,65	17
Letras (Lic.) - Hab. Língua Portuguesa	Noturno	<b>Marabá</b>	137	13	10,54	13
Matemática (Licenciatura)	Matutino	<b>Marabá</b>	183	33	5,55	33
Pedagogia (Licenciatura)	Matutino	<b>Bragança</b>	149	20	7,45	20
Pedagogia (Licenciatura)	Matutino	<b>Cametá</b>	273	30	9,10	30
Pedagogia (Licenciatura)	Mat./ Not.	<b>Altamira</b>	495	35	14,14	35
Pedagogia (Licenciatura)	Noturno	<b>Abaetetuba</b>	297	33	9,00	33
Pedagogia (Licenciatura)	Noturno	<b>Breves</b>	286	28	10,21	28
Pedagogia (Licenciatura)	Noturno	<b>Marabá</b>	269	26	10,35	26
Pedagogia (Licenciatura)	Vespertino	<b>Castanhal</b>	243	22	11,05	22
Pedagogia (Lic.) - Intensivo	Mat./ Vesp.	<b>Santarém</b>	185	23	8,04	23
<b>Total Geral</b>			<b>4.582</b>	<b>464</b>		<b>464</b>

Fonte: CEPS (Dez./ 2008)

Edital Nº 005/2008

Tabela 4.1.10 - Processo Seletivo Especial - 2008/2 - Modalidade à Distância

Curso	Campi / Núcleo	Demanda	Oferta	Demanda / Oferta	Vagas Preenc.
Química (Licenciatura)	Altamira	1.329	50	26,58	50
Química (Licenciatura)	Bujaru	1.713	50	34,26	50
Química (Licenciatura)	Oriximiná	925	50	18,50	50
Química (Licenciatura)	Parauapebas	880	50	17,60	50
<b>Total Geral</b>		<b>4.847</b>	<b>200</b>		<b>200</b>

Fonte: CEPS (Dez./ 2008)  
Edital N° 008/2008

Tabela 4.1.11 - Processo Seletivo Especial - 2008/3 - Cursos de Contrato

Curso	Campi / Núcleo	Demanda	Oferta	Demanda / Oferta	Vagas Preenc.
Ciências Naturais (Lic.)	Belém	62	50	1,24	19
Ciências Naturais (Lic.)	Parauapebas	336	50	6,72	50
Direito (Bach.)	Parauapebas	1.341	50	26,82	50
Engenharia Civil	Parauapebas	1.707	60	28,45	60
Filosofia (Lic.)	Parauapebas	133	45	2,96	45
Geografia (Lic.)	Belém	49	50	0,98	25
Geografia (Lic.)	Juruti	211	25	8,44	25
Geografia (Lic.) p/ Professor	Juruti	172	25	6,88	25
Matemática (Lic.)	Belém	35	50	0,70	19
Matemática (Lic.)	Bragança	10	50	0,20	4
Matemática (Lic.)	Monte Alegre	122	25	4,88	25
Matemática (Lic.) p/ Professor	Monte Alegre	60	25	2,40	25
Sistemas de Informação (Bach.)	Parauapebas	634	35	18,11	35
Sistemas de Informação (Bach.)	Xinguara	235	35	6,71	35
<b>Total Geral</b>		<b>5.107</b>	<b>575</b>		<b>442</b>

Fonte: CEPS (Dez./ 2008)  
Retificação II - Edital N° 017/2008

Tabela 4.1.12 - Alunos de Graduação Matriculados / Cadastrados por Área Acadêmica / Curso - Belém - 2008

Área Conhec.	Área / Curso	Matriculados						Cadastrados					
		1º Semestre			2º Semestre			1º Semestre			2º Semestre		
		Fem.	Mas.	Total	Fem.	Mas.	Total	Fem.	Mas.	Total	Fem.	Mas.	Total
<b>1.00</b>	<b>Ciências Exatas e da Terra</b>	<b>989</b>	<b>2401</b>	<b>3390</b>	<b>936</b>	<b>2299</b>	<b>3235</b>	<b>1183</b>	<b>3176</b>	<b>4359</b>	<b>1169</b>	<b>3119</b>	<b>4288</b>
1.00	Engenharia de Computação	48	330	378	43	312	355	55	394	449	51	376	427
1.01	Matemática (Licenciatura)	130	295	425	117	275	392	161	438	599	148	419	567
1.01	Matemática (Bacharelado)	0	2	2	0	2	2	3	6	9	3	6	9
1.01	Matemática (Lic.) - à distância	214	393	607	204	393	597	206	398	604	196	399	595
1.01	Matemática (Lic.) - Intensivo	0	0	0	0	0	0	0	0	0	6	6	12
1.02	Estatística (Bacharelado)	82	108	190	82	109	191	107	184	291	111	187	298
1.03	Ciência da Computação (Bacharelado)	36	199	235	35	190	225	52	256	308	51	247	298
1.03	Sistemas de Informação (Bacharelado)	25	153	178	25	149	174	29	176	205	29	172	201
1.05	Física (Bacharelado)	2	29	31	2	28	30	4	88	92	4	91	95
1.05	Física (Licenciatura)	11	216	227	12	200	212	22	323	345	23	311	334
1.05	Física (Bacharelado / Licenciatura)	29	140	169	29	141	170	32	168	200	32	169	201
1.06	Química (Bacharelado)	31	53	84	31	52	83	44	83	127	46	83	129
1.06	Química (Licenciatura)	99	133	232	88	110	198	105	150	255	103	144	247
1.07	Geologia	92	120	212	93	124	217	128	185	313	129	189	318
1.07	Geofísica	19	62	81	19	63	82	22	69	91	22	70	92
1.07	Meteorologia	90	105	195	81	93	174	112	169	281	109	164	273
1.08	Oceanografia	81	63	144	75	58	133	101	89	190	95	84	179
1.09	Ciências Naturais - Intensivo	0	0	0	0	0	0	0	0	0	11	2	13
<b>2.00</b>	<b>Ciências Biológicas</b>	<b>230</b>	<b>192</b>	<b>422</b>	<b>229</b>	<b>187</b>	<b>416</b>	<b>298</b>	<b>275</b>	<b>573</b>	<b>298</b>	<b>270</b>	<b>568</b>
2.01	Ciências Biológicas (Bach.) - Modalidade Biologia	70	59	129	73	57	130	115	101	216	118	99	217
2.01	Ciências Biológicas (Lic.)	160	133	293	156	130	286	183	174	357	180	171	351
<b>3.00</b>	<b>Engenharias</b>	<b>527</b>	<b>1793</b>	<b>2320</b>	<b>510</b>	<b>1736</b>	<b>2246</b>	<b>673</b>	<b>2504</b>	<b>3177</b>	<b>657</b>	<b>2450</b>	<b>3107</b>
3.01	Engenharia Civil	178	685	863	170	654	824	210	888	1098	202	858	1060
3.04	Engenharia Elétrica	50	338	388	50	327	377	85	580	665	85	571	656
3.05	Engenharia Mecânica	36	447	483	36	443	479	48	583	631	49	579	628
3.06	Engenharia Química	116	140	256	113	139	252	154	233	387	151	232	383
3.07	Engenharia Sanitária e Ambiental	132	129	261	126	119	245	159	157	316	153	147	300
3.11	Engenharia Naval	15	54	69	15	54	69	17	63	80	17	63	80
<b>4.00</b>	<b>Ciências da Saúde</b>	<b>1949</b>	<b>1056</b>	<b>3005</b>	<b>1823</b>	<b>1005</b>	<b>2828</b>	<b>2030</b>	<b>1150</b>	<b>3180</b>	<b>2073</b>	<b>1953</b>	<b>4026</b>
4.01	Medicina	570	513	1083	529	486	1015	554	507	1061	513	480	993
4.02	Odontologia	336	193	529	311	180	491	341	207	548	316	195	511
4.03	Farmácia (Bach.)	243	118	361	226	111	337	269	153	422	254	147	401
4.03	Farmácia - (Hab. Bioquímica)	104	38	142	90	35	125	100	46	146	86	43	129

CONT.

CONT.

Área Conhec.	Área / Curso	Matriculados						Cadastrados					
		1º Semestre			2º Semestre			1º Semestre			2º Semestre		
		Fem.	Mas.	Total	Fem.	Mas.	Total	Fem.	Mas.	Total	Fem.	Mas.	Total
4.04	Enfermagem	322	80	402	319	80	399	352	91	443	352	92	444
4.05	Nutrição	319	40	359	293	39	332	356	69	425	494	919	1413
4.09	Educação Física (Licenciatura)	55	74	129	55	74	129	58	77	135	58	77	135
<b>5.00</b>	<b>Ciências Agrárias</b>	<b>138</b>	<b>43</b>	<b>181</b>	<b>137</b>	<b>44</b>	<b>181</b>	<b>162</b>	<b>57</b>	<b>219</b>	<b>161</b>	<b>58</b>	<b>219</b>
5.07	Engenharia de Alimentos	138	43	181	137	44	181	162	57	219	161	58	219
<b>6.00</b>	<b>Ciências Sociais e Aplicadas</b>	<b>2989</b>	<b>2285</b>	<b>5274</b>	<b>2867</b>	<b>2220</b>	<b>5087</b>	<b>3379</b>	<b>2730</b>	<b>6109</b>	<b>3274</b>	<b>2687</b>	<b>5961</b>
6.01	Direito	477	591	1068	457	569	1026	490	655	1145	473	637	1110
6.02	Administração	196	269	465	184	262	446	238	335	573	226	329	555
6.02	Administração - à distância	200	332	532	201	332	533	200	333	533	201	333	534
6.02	Ciências Contábeis	313	322	635	295	311	606	337	399	736	323	399	722
6.03	Ciências Econômicas	241	300	541	227	288	515	296	421	717	282	409	691
6.04	Arquitetura e Urbanismo	172	100	272	173	102	275	229	132	361	230	134	364
6.07	Biblioteconomia	269	88	357	253	84	337	281	96	377	265	92	357
6.09	Comunicação Social	5	5	10	5	5	10	8	10	18	8	10	18
6.09	Comunicação Social (Jornalismo)	104	41	145	99	40	139	112	49	161	111	48	159
6.09	Comunicação Social (Publicidade e Propaganda)	71	50	121	62	45	107	71	58	129	67	57	124
6.10	Serviço Social	578	57	635	568	58	626	676	77	753	666	78	744
6.13	Turismo (Bacharelado)	363	130	493	343	124	467	441	165	606	422	161	583
<b>7.00</b>	<b>Ciências Humanas</b>	<b>1684</b>	<b>928</b>	<b>2612</b>	<b>1587</b>	<b>885</b>	<b>2472</b>	<b>1928</b>	<b>1208</b>	<b>3136</b>	<b>1914</b>	<b>1190</b>	<b>3104</b>
7.01	Filosofia (Bacharelado / Licenciatura)	101	156	257	100	152	252	175	246	421	174	242	416
7.05	História (Bacharelado / Licenciatura)	119	218	337	111	213	324	169	315	484	162	311	473
7.05	História (Bach. / Lic.) - (INTERVALAR)	24	21	45	24	21	45	24	21	45	24	21	45
7.05	História (FUNDEF)	13	7	20	10	5	15	17	11	28	17	11	28
7.05	História (SEDUC)	3	0	3	3	0	3	26	2	28	26	2	28
7.06	Geografia (Bacharelado / Licenciatura)	152	256	408	146	249	395	174	303	477	168	296	464
7.06	Geografia (Licenciatura) - Intensivo	0	0	0	20	1	21	0	0	0	20	1	21
7.06	Geografia (Lic. Plena) - SEDUC	11	1	12	11	1	12	21	4	25	21	4	25
7.06	Geografia (FUNDEF)	9	8	17	7	6	13	10	7	17	10	7	17
7.07	Psicologia - (Formação de Psicólogo)	441	128	569	400	120	520	498	148	646	491	143	634
7.08	Pedagogia	679	80	759	652	73	725	739	120	859	717	114	831
7.08	Pedagogia (FUNDEF)	132	53	185	103	44	147	75	31	106	84	38	122
<b>8.00</b>	<b>Linguística, Letras e Artes</b>	<b>1234</b>	<b>517</b>	<b>1751</b>	<b>1159</b>	<b>493</b>	<b>1652</b>	<b>1413</b>	<b>644</b>	<b>2057</b>	<b>1365</b>	<b>624</b>	<b>1989</b>
8.03	Letras (Licenciatura)	206	58	264	163	47	210	323	123	446	295	116	411
8.03	Letras (FUNDEF)	42	8	50	42	8	50	42	8	50	42	8	50
8.02	Letras (Lic.) - Hab. Língua Espanhola	53	19	72	54	19	73	56	19	75	57	19	76

CONT.

CONT.

Área Conhec.	Área / Curso	Matriculados						Cadastrados					
		1º Semestre			2º Semestre			1º Semestre			2º Semestre		
		Fem.	Mas.	Total	Fem.	Mas.	Total	Fem.	Mas.	Total	Fem.	Mas.	Total
8.03	Letras (Lic.) - Hab. Língua Portuguesa	459	113	572	445	112	557	425	114	539	419	113	532
8.03	Letras (Lic.) - Hab. Língua Inglesa	194	86	280	186	85	271	223	101	324	216	100	316
8.03	Letras (Lic.) - Hab. Língua Francesa	87	31	118	82	30	112	107	37	144	105	36	141
8.02	Letras (Lic.) - Hab. Língua Alemã	45	31	76	45	30	75	65	35	100	65	34	99
8.03	Lic. Plena em Educação Artística - (Hab. em Dança)	29	4	33	29	4	33	29	4	33	29	4	33
8.03	Lic. Plena em Educação Artística - (Hab. em Música)	30	84	114	28	82	110	44	115	159	42	113	155
8.03	Educação Artística - (Hab. em Artes Plásticas)	89	83	172	85	76	161	99	88	187	95	81	176
<b>9.00</b>	<b>Outros</b>	<b>473</b>	<b>368</b>	<b>841</b>	<b>467</b>	<b>371</b>	<b>838</b>	<b>964</b>	<b>812</b>	<b>1776</b>	<b>605</b>	<b>527</b>	<b>1132</b>
9.06	Biomedicina	101	58	159	99	62	161	123	85	208	121	89	210
9.08	Ciências Sociais	285	251	536	281	249	530	734	626	1360	374	335	709
9.20	Química Industrial	87	59	146	87	60	147	107	101	208	110	103	213
<b>Total Geral</b>		<b>10.213</b>	<b>9.583</b>	<b>19.796</b>	<b>9.715</b>	<b>9.240</b>	<b>18.955</b>	<b>12.030</b>	<b>12.556</b>	<b>24.586</b>	<b>11.516</b>	<b>12.878</b>	<b>24.394</b>

Fonte: CIAC/SIAPE (Dez./ 2008)

Tabela 4.1.13 - Alunos de Graduação Matriculados / Cadastrados nos Campi / Polos Regionais - Interior / 2008

Área / Polo / Curso	Matriculados						Cadastrados					
	1º Semestre			2º Semestre			1º Semestre			2º Semestre		
	Fem.	Mas.	Total	Fem.	Mas.	Total	Fem.	Mas.	Total	Fem.	Mas.	Total
<b>Campus de Abaetetuba</b>	<b>573</b>	<b>258</b>	<b>831</b>	<b>516</b>	<b>251</b>	<b>767</b>	<b>690</b>	<b>367</b>	<b>1057</b>	<b>640</b>	<b>362</b>	<b>1002</b>
Ciências Contábeis	27	20	47	27	20	47	27	20	47	27	20	47
Ciências Sociais	2	2	4	2	2	4	17	8	25	17	8	25
Ciências Naturais (Licenciatura Plena)	0	0	0	0	0	0	2	0	2	2	0	2
Física (Licenciatura)	7	41	48	7	41	48	7	40	47	7	40	47
Geografia (Bacharelado / Licenciatura)	0	0	0	0	0	0	1	3	4	1	3	4
História	0	0	0	0	0	0	1	2	3	1	2	3
Letras (Licenciatura)	74	17	91	53	12	65	80	22	102	63	17	80
Letras (Lic.) - Hab. Língua Portuguesa	63	19	82	63	19	82	69	22	91	69	22	91
Letras (Lic.) - Hab. Língua Portuguesa - Intensivo	0	1	1	0	1	1	31	7	38	31	7	38
Letras (FUNDEF)	7	1	8	4	1	5	7	2	9	6	2	8
Matemática (Licenciatura)	71	99	170	68	94	162	90	143	233	87	139	226
Matemática (Licenciatura) - Intensivo	0	0	0	0	0	0	22	28	50	22	28	50
Pedagogia	277	44	321	248	48	296	291	56	347	262	60	322
Pedagogia (FUNDEF)	5	5	10	4	4	8	5	5	10	5	5	10
Pedagogia (Contrato)	40	9	49	40	9	49	40	9	49	40	9	49
<b>Campus de Altamira</b>	<b>432</b>	<b>190</b>	<b>622</b>	<b>444</b>	<b>219</b>	<b>663</b>	<b>547</b>	<b>310</b>	<b>857</b>	<b>599</b>	<b>348</b>	<b>947</b>
Agronomia	60	84	144	61	81	142	72	105	177	75	105	180
Ciências Agrárias (Licenciatura Plena)	0	1	1	0	0	0	6	21	27	6	20	26
Ciências Biológicas (Licenciatura)	57	24	81	51	27	78	56	25	81	50	28	78
Ciências Sociais	0	0	0	0	0	0	4	2	6	4	2	6
Geografia	0	0	0	0	0	0	1	2	3	1	2	3
Geografia (FUNDEF)	0	3	3	0	2	2	1	5	6	1	4	5
História (Licenciatura)	0	0	0	0	0	0	0	2	2	0	2	2
Matemática (Licenciatura)	0	0	0	0	0	0	0	3	3	0	3	3
Letras (Licenciatura) - Hab. Língua Portuguesa	141	32	173	143	33	176	176	61	237	181	62	243
Letras - Hab. Língua Portuguesa (Noturno)	6	1	7	23	11	34	5	1	6	23	11	34
Pedagogia	162	43	205	107	30	137	217	80	297	195	72	267
Pedagogia - Intensivo	1	0	1	32	8	40	0	0	0	32	8	40
Pedagogia (FUNDEF)	5	2	7	5	2	7	9	3	12	9	3	12
Química (Licenciatura) - Modalidade à distância	0	0	0	22	25	47	0	0	0	22	26	48
<b>Campus de Bragança</b>	<b>486</b>	<b>258</b>	<b>744</b>	<b>493</b>	<b>267</b>	<b>760</b>	<b>567</b>	<b>326</b>	<b>893</b>	<b>601</b>	<b>351</b>	<b>952</b>
Ciências Biológicas (Licenciatura)	125	59	184	115	56	171	123	67	190	123	67	190
Ciências Sociais	1	1	2	1	1	2	4	15	19	4	15	19

CONT.

CONT.

Área / Polo / Curso	Matriculados						Cadastrados					
	1º Semestre			2º Semestre			1º Semestre			2º Semestre		
	Fem.	Mas.	Total	Fem.	Mas.	Total	Fem.	Mas.	Total	Fem.	Mas.	Total
Engenharia de Pesca	45	61	106	45	61	106	47	67	114	47	67	114
Geografia	0	0	0	0	0	0	3	0	3	3	0	3
História (Bacharelado / Licenciatura)	28	28	56	23	26	49	19	21	40	25	31	56
Letras (Licenciatura)	11	7	18	11	7	18	33	21	54	33	21	54
Letras (Lic.) - Hab. Língua Portuguesa	55	22	77	55	22	77	55	22	77	55	22	77
Letras (Lic.) - Hab. Língua Portuguesa (Noturno)	48	15	63	57	22	79	49	17	66	59	24	83
Letras (Lic.) - Hab. Língua Inglesa	21	12	33	21	12	33	21	12	33	21	12	33
Matemática (Licenciatura)	14	26	40	14	26	40	16	26	42	16	26	42
Matemática (Licenciatura) - Intensivo	0	0	0	0	0	0	0	0	0	4	0	4
Pedagogia	138	27	165	151	34	185	197	58	255	211	66	277
<b>Campus de Breves</b>	<b>308</b>	<b>259</b>	<b>567</b>	<b>322</b>	<b>258</b>	<b>580</b>	<b>364</b>	<b>315</b>	<b>679</b>	<b>382</b>	<b>315</b>	<b>697</b>
Ciências Naturais (Licenciatura Plena)	25	15	40	25	15	40	29	19	48	29	19	48
Geografia	0	0	0	0	0	0	4	7	11	4	7	11
História	0	0	0	0	0	0	2	0	2	2	0	2
Letras (Licenciatura)	49	56	105	30	35	65	54	58	112	38	38	76
Letras (Lic.) - Hab. Língua Portuguesa	104	50	154	123	58	181	108	57	165	127	65	192
Matemática (Lic.) - FUNDEF	0	0	0	0	0	0	3	2	5	3	2	5
Matemática (Lic.) - Modalidade à distância	19	13	32	18	13	31	33	26	59	33	26	59
Pedagogia	86	75	161	101	87	188	107	97	204	122	109	231
Química (Licenciatura) - Modalidade à distância	25	50	75	25	50	75	24	49	73	24	49	73
<b>Campus de Castanhal</b>	<b>787</b>	<b>420</b>	<b>1207</b>	<b>701</b>	<b>378</b>	<b>1079</b>	<b>886</b>	<b>537</b>	<b>1423</b>	<b>821</b>	<b>505</b>	<b>1326</b>
Administração	0	1	1	0	1	1	6	18	24	6	18	24
Ciências Sociais	1	2	3	1	2	3	14	11	25	14	11	25
Educação Física	119	90	209	111	88	199	129	110	239	121	108	229
Geografia	0	0	0	0	0	0	0	10	10	0	10	10
Geografia (Licenciatura) - SEDUC	3	4	7	3	3	6	17	7	24	17	6	23
História (Licenciatura) - SEDUC	1	3	4	1	2	3	22	11	33	22	11	33
Letras (Licenciatura)	49	15	64	33	12	45	54	20	74	54	20	74
Letras (Lic.) - Hab. Língua Portuguesa	100	18	118	100	18	118	103	19	122	103	19	122
Letras (Lic.) - Hab. Língua Portuguesa (Noturno)	31	10	41	31	10	41	31	10	41	31	10	41
Matemática (Licenciatura)	108	139	247	82	113	195	95	149	244	72	128	200
Matemática (Licenciatura) - Noturno	13	27	40	13	27	40	13	29	42	13	29	42
Matemática (Lic.) - FUNDEF	0	0	0	0	0	0	12	12	24	12	12	24
Medicina Veterinária	128	85	213	113	78	191	133	92	225	118	85	203
Pedagogia	233	26	259	212	24	236	251	39	290	232	38	270

CONT.

CONT.

Área / Polo / Curso	Matriculados						Cadastrados					
	1º Semestre			2º Semestre			1º Semestre			2º Semestre		
	Fem.	Mas.	Total	Fem.	Mas.	Total	Fem.	Mas.	Total	Fem.	Mas.	Total
Pedagogia (FUNDEF)	1	0	1	1	0	1	6	0	6	6	0	6
<b>Campus de Cameté</b>	<b>377</b>	<b>223</b>	<b>600</b>	<b>386</b>	<b>229</b>	<b>615</b>	<b>394</b>	<b>247</b>	<b>641</b>	<b>405</b>	<b>254</b>	<b>659</b>
Geografia (Bacharelado / Licenciatura)	0	0	0	0	0	0	2	4	6	2	4	6
História (Bacharelado / Licenciatura)	23	23	46	23	23	46	24	22	46	24	22	46
Letras (Licenciatura)	77	33	110	46	21	67	58	30	88	29	19	48
Letras (Licenciatura) - Hab. Língua Inglesa	40	18	58	41	19	60	39	16	55	40	17	57
Letras (Lic.) - Hab. Língua Portuguesa	48	19	67	64	29	93	49	21	70	65	31	96
Letras (Lic.) - Hab. Língua Portuguesa (Noturno)	67	30	97	67	30	97	69	31	100	69	31	100
Matemática (Licenciatura)	17	34	51	17	34	51	16	31	47	16	31	47
Pedagogia	105	66	171	128	73	201	137	92	229	160	99	259
<b>Campus de Marabá</b>	<b>1160</b>	<b>892</b>	<b>2052</b>	<b>1186</b>	<b>916</b>	<b>2102</b>	<b>1493</b>	<b>1295</b>	<b>2788</b>	<b>1524</b>	<b>1332</b>	<b>2856</b>
Administração	0	0	0	0	0	0	3	14	17	3	14	17
Agronomia	81	65	146	75	55	130	98	78	176	92	68	160
Agronomia (Contrato)	8	29	37	8	29	37	8	34	42	8	34	42
Ciências Agrárias	0	1	1	0	1	1	16	8	24	16	8	24
Ciências Biológicas (Licenciatura)	0	1	1	0	1	1	4	3	7	4	3	7
Ciências Biológicas (Modalidade à distância)	41	16	57	41	16	57	66	32	98	66	32	98
Ciências Contábeis	0	1	1	0	1	1	2	7	9	2	7	9
Ciências Naturais	9	6	15	17	12	29	9	5	14	17	12	29
Ciências Sociais	125	66	191	135	70	205	164	96	260	177	101	278
Direito	35	57	92	34	52	86	68	103	171	68	103	171
Direito (Noturno)	64	95	159	67	90	157	68	97	165	71	97	168
Engenharia de Materiais	60	70	130	60	70	130	67	79	146	67	79	146
Engenharia de Minas e Meio Ambiente	36	101	137	36	104	140	39	105	144	39	108	147
Física (Licenciatura)	0	0	0	0	0	0	0	10	10	0	10	10
Geografia (Licenciatura)	0	0	0	0	0	0	1	6	7	1	6	7
Geologia	44	63	107	44	64	108	47	68	115	47	69	116
História	0	0	0	0	0	0	1	3	4	1	3	4
Letras (Hab. Língua Portuguesa)	108	17	125	108	17	125	122	26	148	122	26	148
Letras (Licenciatura)	89	21	110	75	20	95	126	54	180	113	53	166
Letras (Licenciatura) - Contrato	34	16	50	34	16	50	34	16	50	34	16	50
Letras (Lic.) - Hab. Língua Portuguesa - Noturno	56	15	71	63	23	86	59	20	79	66	28	94
Matemática (Licenciatura)	35	67	102	42	90	132	68	157	225	75	181	256
Pedagogia	202	27	229	193	26	219	266	61	327	257	60	317
Pedagogia (Contrato)	27	23	50	27	23	50	27	23	50	27	23	50

CONT.



CONT.

Área / Polo / Curso	Matriculados						Cadastrados					
	1º Semestre			2º Semestre			1º Semestre			2º Semestre		
	Fem.	Mas.	Total	Fem.	Mas.	Total	Fem.	Mas.	Total	Fem.	Mas.	Total
Pedagogia (Noturno)	36	3	39	59	6	65	36	3	39	59	6	65
Química (Licenciatura)	3	0	3	3	0	3	21	35	56	21	35	56
Química (Lic.) - Modalidade à distância	24	33	57	24	33	57	24	33	57	24	33	57
Sistemas de Informação (Bacharelado)	43	99	142	41	97	138	49	119	168	47	117	164
<b>Campus de Soure</b>	<b>183</b>	<b>106</b>	<b>289</b>	<b>188</b>	<b>111</b>	<b>299</b>	<b>273</b>	<b>164</b>	<b>437</b>	<b>255</b>	<b>160</b>	<b>415</b>
Ciências Biológicas (Licenciatura)	16	4	20	16	4	20	44	17	61	21	7	28
Ciências Sociais	0	0	0	0	0	0	6	3	9	6	3	9
Educação Artística (Habilitação em Música)	3	11	14	3	11	14	3	11	14	3	11	14
Geografia (Licenciatura)	0	0	0	0	0	0	0	1	1	0	1	1
História (Bacharelado / Licenciatura)	23	26	49	23	26	49	24	30	54	24	30	54
Letras (Licenciatura)	3	1	4	3	1	4	24	13	37	24	13	37
Letras (Lic.) - Hab. Língua Portuguesa	7	0	7	7	0	7	7	0	7	7	0	7
Letras (Lic.) - Hab. Língua Francesa	15	6	21	15	6	21	17	7	24	17	7	24
Letras (Lic.) - Hab. Língua Inglesa	81	33	114	86	38	124	92	41	133	97	47	144
Letras (Lic.) - Hab. Língua Alemã	9	10	19	9	10	19	11	14	25	11	14	25
Matemática (FUNDEF)	0	0	0	0	0	0	0	3	3	0	3	3
Pedagogia	2	1	3	2	1	3	15	7	22	15	7	22
Turismo	24	14	38	24	14	38	30	17	47	30	17	47
<b>Campus de Santarém</b>	<b>815</b>	<b>557</b>	<b>1372</b>	<b>799</b>	<b>548</b>	<b>1347</b>	<b>1112</b>	<b>816</b>	<b>1928</b>	<b>1130</b>	<b>829</b>	<b>1959</b>
Ciências Biológicas (Licenciatura)	152	54	206	151	53	204	185	75	260	207	84	291
Ciências Naturais (Licenciatura)	0	0	0	0	0	0	1	1	2	1	1	2
Ciências Sociais	0	0	0	0	0	0	4	2	6	4	2	6
Direito	65	60	125	64	62	126	88	99	187	87	101	188
Direito (Noturno)	38	41	79	38	41	79	41	45	86	41	45	86
Física	10	21	31	10	21	31	19	43	62	19	43	62
Física Ambiental	44	56	100	44	57	101	48	65	113	48	66	114
Geografia	0	0	0	0	0	0	3	2	5	3	2	5
Geografia (FUNDEF)	1	0	1	1	0	1	1	0	1	1	0	1
História	0	0	0	0	0	0	0	1	1	0	1	1
História (FUNDEF)	0	1	1	0	1	1	1	2	3	1	2	3
Letras (Licenciatura)	99	26	125	83	21	104	167	48	215	151	43	194
Letras (Lic.) - Hab. Língua Portuguesa	103	25	128	103	25	128	116	25	141	116	25	141
Matemática (Lic.) - Modalidade à distância	16	15	31	16	16	32	17	15	32	17	17	34
Matemática (Licenciatura) - (FUNDEF)	0	0	0	0	0	0	1	2	3	1	2	3
Matemática (SEDUC)	0	0	0	0	0	0	2	2	4	2	2	4

CONT.

CONT.

Área / Polo / Curso	Matriculados						Cadastrados					
	1º Semestre			2º Semestre			1º Semestre			2º Semestre		
	Fem.	Mas.	Total	Fem.	Mas.	Total	Fem.	Mas.	Total	Fem.	Mas.	Total
Matemática (Licenciatura)	65	83	148	64	77	141	92	140	232	91	134	225
Pedagogia	98	19	117	82	15	97	157	36	193	152	35	187
Pedagogia - Intensivo	13	4	17	32	8	40	13	4	17	32	8	40
Pedagogia (Noturno)	25	7	32	25	7	32	31	8	39	31	8	39
Química	0	0	0	0	0	0	6	7	13	6	7	13
Química (Lic.) - Modalidade à distância	39	35	74	39	35	74	39	35	74	39	35	74
Sistemas de Informação (Bacharelado)	47	109	156	47	108	155	64	124	188	64	131	195
Tecnólogo em Proces. de Dados (Bacharelado)	0	1	1	0	1	1	16	35	51	16	35	51
<b>Polo de Alenquer</b>	<b>28</b>	<b>12</b>	<b>40</b>	<b>28</b>	<b>12</b>	<b>40</b>	<b>30</b>	<b>12</b>	<b>42</b>	<b>30</b>	<b>12</b>	<b>42</b>
Pedagogia	28	12	40	28	12	40	28	12	40	28	12	40
Pedagogia (FUNDEF)	0	0	0	0	0	0	2	0	2	2	0	2
<b>Polo de Almerim</b>	<b>72</b>	<b>22</b>	<b>94</b>	<b>37</b>	<b>13</b>	<b>50</b>	<b>30</b>	<b>13</b>	<b>43</b>	<b>10</b>	<b>4</b>	<b>14</b>
Pedagogia (FUNDEF)	72	22	94	37	13	50	30	13	43	10	4	14
<b>Polo de Aurora do Pará</b>	<b>0</b>	<b>1</b>	<b>1</b>	<b>0</b>	<b>1</b>	<b>1</b>	<b>0</b>	<b>2</b>	<b>2</b>	<b>0</b>	<b>2</b>	<b>2</b>
Pedagogia (FUNDEF)	0	1	1	0	1	1	0	2	2	0	2	2
<b>Polo de Augusto Corrêa</b>	<b>1</b>	<b>0</b>	<b>1</b>	<b>1</b>	<b>0</b>	<b>1</b>	<b>1</b>	<b>2</b>	<b>3</b>	<b>1</b>	<b>2</b>	<b>3</b>
Pedagogia (FUNDEF)	1	0	1	1	0	1	1	2	3	1	2	3
<b>Polo de Belterra</b>	<b>1</b>	<b>1</b>	<b>2</b>	<b>1</b>	<b>1</b>	<b>2</b>	<b>4</b>	<b>3</b>	<b>7</b>	<b>4</b>	<b>3</b>	<b>7</b>
Letras (Licenciatura) - (FUNDEF)	1	1	2	1	1	2	4	3	7	4	3	7
<b>Polo de Brejo Grande</b>	<b>0</b>	<b>0</b>	<b>0</b>	<b>0</b>	<b>0</b>	<b>0</b>	<b>1</b>	<b>2</b>	<b>3</b>	<b>1</b>	<b>2</b>	<b>3</b>
Geografia	0	0	0	0	0	0	1	2	3	1	2	3
<b>Polo de Breu Branco</b>	<b>79</b>	<b>15</b>	<b>94</b>	<b>45</b>	<b>7</b>	<b>52</b>	<b>58</b>	<b>12</b>	<b>70</b>	<b>24</b>	<b>4</b>	<b>28</b>
Ciências Naturais	1	0	1	0	0	0	6	0	6	5	0	5
Geografia (FUNDEF)	0	2	2	0	2	2	3	2	5	3	2	5
Letras (Lic.) - FUNDEF	78	10	88	45	5	50	48	6	54	15	1	16
Matemática (Licenciatura)	0	3	3	0	0	0	1	4	5	1	1	2
<b>Polo de Bujaru</b>	<b>57</b>	<b>42</b>	<b>99</b>	<b>83</b>	<b>64</b>	<b>147</b>	<b>57</b>	<b>41</b>	<b>98</b>	<b>83</b>	<b>66</b>	<b>149</b>
Letras (Hab. Língua Portuguesa) - à distância	40	9	49	42	9	51	40	9	49	42	9	51
Matemática - à distância	17	31	48	17	32	49	17	32	49	17	33	50
Química (Licenciatura) - Modalidade à distância	0	2	2	24	23	47	0	0	0	24	24	48
<b>Polo de Canaã dos Carajás</b>	<b>13</b>	<b>20</b>	<b>33</b>	<b>13</b>	<b>20</b>	<b>33</b>	<b>31</b>	<b>28</b>	<b>59</b>	<b>31</b>	<b>28</b>	<b>59</b>
Ciências Naturais (Licenciatura)	1	1	2	1	1	2	19	9	28	19	9	28
Matemática (Licenciatura)	12	19	31	12	19	31	12	19	31	12	19	31
<b>Polo de Capanema</b>	<b>93</b>	<b>22</b>	<b>115</b>	<b>69</b>	<b>18</b>	<b>87</b>	<b>146</b>	<b>93</b>	<b>239</b>	<b>129</b>	<b>91</b>	<b>220</b>
Administração	0	0	0	0	0	0	2	11	13	2	11	13

CONT.

CONT.

Área / Polo / Curso	Matriculados						Cadastrados					
	1º Semestre			2º Semestre			1º Semestre			2º Semestre		
	Fem.	Mas.	Total	Fem.	Mas.	Total	Fem.	Mas.	Total	Fem.	Mas.	Total
Ciências Biológicas (Lic.) - Modalidade à distância	0	0	0	0	0	0	60	37	97	60	37	97
Ciências Contábeis	4	3	7	3	3	6	5	8	13	6	9	15
Sistemas de Informação (Bacharelado)	0	0	0	0	0	0	15	19	34	15	19	34
Letras (Lic.) - Hab. Língua Portuguesa - Noturno	32	8	40	32	8	40	32	8	40	32	8	40
Pedagogia	57	11	68	34	7	41	32	10	42	14	7	21
<b>Polo de Capitão Poço</b>	<b>36</b>	<b>12</b>	<b>48</b>	<b>36</b>	<b>12</b>	<b>48</b>	<b>36</b>	<b>17</b>	<b>53</b>	<b>36</b>	<b>17</b>	<b>53</b>
Letras (Licenciatura)	36	12	48	36	12	48	36	17	53	36	17	53
<b>Polo de Concórdia do Pará</b>	<b>21</b>	<b>7</b>	<b>28</b>	<b>20</b>	<b>6</b>	<b>26</b>	<b>22</b>	<b>8</b>	<b>30</b>	<b>21</b>	<b>7</b>	<b>28</b>
Pedagogia (FUNDEF)	2	2	4	1	1	2	3	3	6	2	2	4
Pedagogia	19	5	24	19	5	24	19	5	24	19	5	24
<b>Polo de Conceição do Araguaia</b>	<b>0</b>	<b>0</b>	<b>0</b>	<b>0</b>	<b>0</b>	<b>0</b>	<b>15</b>	<b>9</b>	<b>24</b>	<b>15</b>	<b>9</b>	<b>24</b>
Geografia (Lic. Plena) - SEDUC	0	0	0	0	0	0	8	2	10	8	2	10
História (Licenciatura) - SEDUC	0	0	0	0	0	0	7	7	14	7	7	14
<b>Polo de Curuá</b>	<b>135</b>	<b>62</b>	<b>197</b>	<b>101</b>	<b>49</b>	<b>150</b>	<b>101</b>	<b>49</b>	<b>150</b>	<b>68</b>	<b>36</b>	<b>104</b>
Letras (Licenciatura)	32	18	50	32	18	50	32	18	50	32	18	50
Letras (Licenciatura) - (FUNDEF)	32	18	50	32	18	50	32	18	50	32	18	50
Pedagogia (FUNDEF)	71	26	97	37	13	50	37	13	50	4	0	4
<b>Polo de Dom Eliseu</b>	<b>22</b>	<b>25</b>	<b>47</b>	<b>22</b>	<b>26</b>	<b>48</b>	<b>25</b>	<b>29</b>	<b>54</b>	<b>25</b>	<b>30</b>	<b>55</b>
História (FUNDEF)	0	0	0	0	0	0	3	2	5	3	2	5
Matemática - à distância	22	25	47	22	26	48	22	27	49	22	28	50
<b>Polo de Colares</b>	<b>29</b>	<b>21</b>	<b>50</b>	<b>29</b>	<b>21</b>	<b>50</b>	<b>29</b>	<b>21</b>	<b>50</b>	<b>29</b>	<b>21</b>	<b>50</b>
Pedagogia (Contrato)	29	21	50	29	21	50	29	21	50	29	21	50
<b>Polo de Goianésia do Pará</b>	<b>55</b>	<b>38</b>	<b>93</b>	<b>59</b>	<b>38</b>	<b>97</b>	<b>63</b>	<b>39</b>	<b>102</b>	<b>67</b>	<b>39</b>	<b>106</b>
História (FUNDEF)	0	0	0	0	0	0	6	1	7	6	1	7
Letras (Hab. Língua Portuguesa) - à distância	41	7	48	43	7	50	41	7	48	43	7	50
Matemática - à distância	14	31	45	16	31	47	16	31	47	18	31	49
<b>Polo de Igarapé-Miri</b>	<b>30</b>	<b>15</b>	<b>45</b>	<b>30</b>	<b>15</b>	<b>45</b>	<b>37</b>	<b>17</b>	<b>54</b>	<b>37</b>	<b>17</b>	<b>54</b>
Letras (Lic.) - Hab. Língua Portuguesa	30	15	45	30	15	45	37	17	54	37	17	54
<b>Polo de Irituia</b>	<b>0</b>	<b>0</b>	<b>0</b>	<b>0</b>	<b>0</b>	<b>0</b>	<b>4</b>	<b>0</b>	<b>4</b>	<b>4</b>	<b>0</b>	<b>4</b>
Pedagogia (FUNDEF)	0	0	0	0	0	0	4	0	4	4	0	4
<b>Polo de Itaituba</b>	<b>98</b>	<b>55</b>	<b>153</b>	<b>95</b>	<b>52</b>	<b>147</b>	<b>112</b>	<b>71</b>	<b>183</b>	<b>112</b>	<b>71</b>	<b>183</b>
Letras (Licenciatura)	41	6	47	40	6	46	47	10	57	47	10	57
Matemática (Licenciatura)	19	26	45	17	23	40	17	27	44	17	27	44
Pedagogia	28	11	39	28	11	39	27	11	38	27	11	38
Pedagogia (FUNDEF)	2	3	5	2	3	5	9	5	14	9	5	14

CONT.

CONT.

Área / Polo / Curso	Matriculados						Cadastrados					
	1º Semestre			2º Semestre			1º Semestre			2º Semestre		
	Fem.	Mas.	Total	Fem.	Mas.	Total	Fem.	Mas.	Total	Fem.	Mas.	Total
Tecnólogo em Processamento de Dados	8	9	17	8	9	17	12	18	30	12	18	30
<b>Polo de Jacundá</b>	<b>104</b>	<b>58</b>	<b>162</b>	<b>97</b>	<b>42</b>	<b>139</b>	<b>120</b>	<b>61</b>	<b>181</b>	<b>120</b>	<b>61</b>	<b>181</b>
Letras (Licenciatura)	36	14	50	36	14	50	36	14	50	36	14	50
Letras (Licenciatura) - FUNDEF	0	1	1	0	1	1	22	10	32	22	10	32
Matemática (Licenciatura)	23	38	61	16	22	38	17	32	49	17	32	49
Pedagogia (FUNDEF)	45	5	50	45	5	50	45	5	50	45	5	50
<b>Polo de Juruti</b>	<b>21</b>	<b>19</b>	<b>40</b>	<b>45</b>	<b>42</b>	<b>87</b>	<b>21</b>	<b>19</b>	<b>40</b>	<b>45</b>	<b>42</b>	<b>87</b>
História (Bacharelado / Licenciatura)	12	8	20	12	8	20	12	8	20	12	8	20
Matemática (Licenciatura)	9	11	20	9	11	20	9	11	20	9	11	20
Geografia (Licenciatura) - Intensivo	0	0	0	24	23	47	0	0	0	24	23	47
<b>Polo de Limoeiro do Ajurú</b>	<b>30</b>	<b>36</b>	<b>66</b>	<b>24</b>	<b>32</b>	<b>56</b>	<b>19</b>	<b>25</b>	<b>44</b>	<b>24</b>	<b>34</b>	<b>58</b>
Matemática (Lic.) - Modalidade à distância	30	36	66	24	32	56	19	25	44	24	34	58
<b>Polo de Mãe do Rio</b>	<b>4</b>	<b>0</b>	<b>4</b>	<b>2</b>	<b>0</b>	<b>2</b>	<b>4</b>	<b>0</b>	<b>4</b>	<b>4</b>	<b>0</b>	<b>4</b>
Letras (FUNDEF)	4	0	4	2	0	2	3	0	3	3	0	3
Matemática (Licenciatura) - FUNDEF	0	0	0	0	0	0	1	0	1	1	0	1
<b>Polo de Marapanim</b>	<b>0</b>	<b>0</b>	<b>0</b>	<b>0</b>	<b>0</b>	<b>0</b>	<b>1</b>	<b>1</b>	<b>2</b>	<b>1</b>	<b>1</b>	<b>2</b>
Pedagogia (FUNDEF)	0	0	0	0	0	0	1	1	2	1	1	2
<b>Polo de Medicilândia</b>	<b>1</b>	<b>0</b>	<b>1</b>	<b>1</b>	<b>0</b>	<b>1</b>	<b>5</b>	<b>1</b>	<b>6</b>	<b>5</b>	<b>1</b>	<b>6</b>
Pedagogia (FUNDEF)	1	0	1	1	0	1	5	1	6	5	1	6
<b>Polo de Monte Alegre</b>	<b>0</b>	<b>0</b>	<b>0</b>	<b>0</b>	<b>0</b>	<b>0</b>	<b>1</b>	<b>1</b>	<b>2</b>	<b>26</b>	<b>26</b>	<b>52</b>
Letras (Licenciatura)	0	0	0	0	0	0	1	1	2	1	1	2
Matemática (Licenciatura) - Intensivo	0	0	0	0	0	0	0	0	0	25	25	50
<b>Polo de Mocajuba</b>	<b>46</b>	<b>27</b>	<b>73</b>	<b>46</b>	<b>27</b>	<b>73</b>	<b>46</b>	<b>27</b>	<b>73</b>	<b>46</b>	<b>27</b>	<b>73</b>
Matemática (Lic.) - Modalidade à distância	13	10	23	13	10	23	13	10	23	13	10	23
Pedagogia	33	17	50	33	17	50	33	17	50	33	17	50
<b>Polo de Novo Progresso</b>	<b>0</b>	<b>0</b>	<b>0</b>	<b>0</b>	<b>0</b>	<b>0</b>	<b>7</b>	<b>4</b>	<b>11</b>	<b>7</b>	<b>4</b>	<b>11</b>
Pedagogia (FUNDEF)	0	0	0	0	0	0	7	4	11	7	4	11
<b>Polo de Óbidos</b>	<b>64</b>	<b>19</b>	<b>83</b>	<b>63</b>	<b>19</b>	<b>82</b>	<b>69</b>	<b>21</b>	<b>90</b>	<b>68</b>	<b>21</b>	<b>89</b>
Letras (Licenciatura)	41	10	51	40	10	50	40	10	50	39	10	49
Pedagogia	23	9	32	23	9	32	29	11	40	29	11	40
<b>Polo de Ourilândia</b>	<b>5</b>	<b>3</b>	<b>8</b>	<b>5</b>	<b>3</b>	<b>8</b>	<b>12</b>	<b>8</b>	<b>20</b>	<b>12</b>	<b>8</b>	<b>20</b>
Geografia (FUNDEF)	0	0	0	0	0	0	2	1	3	2	1	3
Pedagogia (FUNDEF)	5	3	8	5	3	8	10	7	17	10	7	17
<b>Polo de Oriximiná</b>	<b>154</b>	<b>70</b>	<b>224</b>	<b>183</b>	<b>88</b>	<b>271</b>	<b>233</b>	<b>100</b>	<b>333</b>	<b>262</b>	<b>118</b>	<b>380</b>
Ciências Biológicas (Bacharelado / Licenciatura)	0	0	0	0	0	0	26	23	49	26	23	49

CONT.

CONT.

Área / Polo / Curso	Matriculados						Cadastrados					
	1º Semestre			2º Semestre			1º Semestre			2º Semestre		
	Fem.	Mas.	Total	Fem.	Mas.	Total	Fem.	Mas.	Total	Fem.	Mas.	Total
Ciências Biológicas (Lic.) - Modalidade à distância	56	18	74	56	18	74	72	25	97	72	25	97
Ciências Naturais (Licenciatura)	1	0	1	1	0	1	1	0	1	1	0	1
Geografia (Licenciatura)	19	14	33	19	14	33	19	14	33	19	14	33
História (Licenciatura)	20	15	35	20	15	35	20	15	35	20	15	35
História (Bacharelado / Licenciatura) - FUNDEF	24	6	30	24	6	30	24	6	30	24	6	30
Matemática (Licenciatura) - FUNDEF	33	17	50	33	17	50	33	17	50	33	17	50
Pedagogia (FUNDEF)	1	0	1	1	0	1	38	0	38	38	0	38
Química (Licenciatura) - Modalidade à distância	0	0	0	29	18	47	0	0	0	29	18	47
<b>Polo de Pacajá</b>	<b>29</b>	<b>13</b>	<b>42</b>	<b>29</b>	<b>13</b>	<b>42</b>	<b>29</b>	<b>13</b>	<b>42</b>	<b>29</b>	<b>13</b>	<b>42</b>
Letras (Licenciatura)	29	13	42	29	13	42	29	13	42	29	13	42
<b>Polo de Portel</b>	<b>0</b>	<b>1</b>	<b>1</b>	<b>0</b>	<b>1</b>	<b>1</b>	<b>5</b>	<b>2</b>	<b>7</b>	<b>5</b>	<b>2</b>	<b>7</b>
Pedagogia (FUNDEF)	0	1	1	0	1	1	5	2	7	5	2	7
<b>Polo de Parauapebas</b>	<b>180</b>	<b>136</b>	<b>316</b>	<b>267</b>	<b>247</b>	<b>514</b>	<b>209</b>	<b>169</b>	<b>378</b>	<b>354</b>	<b>317</b>	<b>671</b>
Administração	1	0	1	1	0	1	5	9	14	5	9	14
Ciências Contábeis	18	32	50	18	32	50	23	39	62	23	39	62
Comunicação Social (Jornalismo)	32	11	43	32	11	43	35	13	48	35	13	48
Direito	0	0	0	19	31	50	2	2	4	22	36	58
Geografia (Licenciatura)	31	18	49	31	18	49	32	16	48	32	16	48
História (Licenciatura)	24	24	48	24	24	48	25	22	47	25	22	47
Letras (Licenciatura)	0	0	0	0	0	0	4	8	12	4	8	12
Matemática (Licenciatura)	0	0	0	0	0	0	5	8	13	5	8	13
Pedagogia	0	0	0	0	0	0	0	1	1	0	1	1
Ciências Biológicas - à distância	26	13	39	26	15	41	30	14	44	30	16	46
Ciências Naturais	0	0	0	1	0	1	0	0	0	36	14	50
Engenharia Civil	0	0	0	24	34	58	0	0	0	24	34	58
Filosofia	0	0	0	19	24	43	0	0	0	19	25	44
Letras (Hab. Língua Portuguesa) - à distância	37	9	46	37	10	47	37	9	46	37	10	47
Matemática - à distância	11	27	38	11	28	39	11	28	39	11	29	40
Química (Licenciatura) - Modalidade à distância	0	2	2	24	20	44	0	0	0	24	20	44
Sistemas de Informação	0	0	0	0	0	0	0	0	0	22	17	39
<b>Polo de Rondon do Pará</b>	<b>78</b>	<b>38</b>	<b>116</b>	<b>76</b>	<b>37</b>	<b>113</b>	<b>83</b>	<b>46</b>	<b>129</b>	<b>82</b>	<b>46</b>	<b>128</b>
Ciências Sociais	33	17	50	32	16	48	32	16	48	32	16	48
Geografia	3	0	3	2	0	2	5	3	8	4	3	7
Letras (Licenciatura)	0	1	1	0	1	1	1	1	2	1	1	2
Letras (Lic.) - Hab. Língua Portuguesa	37	14	51	37	14	51	37	14	51	37	14	51

CONT.

CONT.

Área / Polo / Curso	Matriculados						Cadastrados					
	1º Semestre			2º Semestre			1º Semestre			2º Semestre		
	Fem.	Mas.	Total	Fem.	Mas.	Total	Fem.	Mas.	Total	Fem.	Mas.	Total
Matemática (Licenciatura)	0	0	0	0	0	0	1	4	5	1	4	5
Pedagogia	5	6	11	5	6	11	7	8	15	7	8	15
<b>Polo de Santa Izabel do Pará</b>	<b>41</b>	<b>16</b>	<b>57</b>	<b>31</b>	<b>14</b>	<b>45</b>	<b>35</b>	<b>14</b>	<b>49</b>	<b>25</b>	<b>13</b>	<b>38</b>
Matemática (Lic.) - Modalidade à distância	41	16	57	31	14	45	35	14	49	25	13	38
<b>Polo de São Félix do Xingu</b>	<b>41</b>	<b>7</b>	<b>48</b>	<b>1</b>	<b>1</b>	<b>2</b>	<b>44</b>	<b>6</b>	<b>50</b>	<b>4</b>	<b>0</b>	<b>4</b>
Pedagogia (FUNDEF)	41	7	48	1	1	2	44	6	50	4	0	4
<b>Polo de São Geraldo do Araguaia</b>	<b>0</b>	<b>0</b>	<b>0</b>	<b>0</b>	<b>0</b>	<b>0</b>	<b>2</b>	<b>4</b>	<b>6</b>	<b>2</b>	<b>4</b>	<b>6</b>
História (FUNDEF)	0	0	0	0	0	0	2	4	6	2	4	6
<b>Polo de Senador José Porfírio</b>	<b>0</b>	<b>0</b>	<b>0</b>	<b>0</b>	<b>0</b>	<b>0</b>	<b>2</b>	<b>0</b>	<b>2</b>	<b>2</b>	<b>0</b>	<b>2</b>
Pedagogia (FUNDEF)	0	0	0	0	0	0	2	0	2	2	0	2
<b>Polo de Santana do Amapá</b>	<b>13</b>	<b>36</b>	<b>49</b>	<b>13</b>	<b>36</b>	<b>49</b>	<b>13</b>	<b>36</b>	<b>49</b>	<b>13</b>	<b>36</b>	<b>49</b>
Matemática - à distância	13	36	49	13	36	49	13	36	49	13	36	49
<b>Polo de Tailândia</b>	<b>6</b>	<b>5</b>	<b>11</b>	<b>5</b>	<b>3</b>	<b>8</b>	<b>25</b>	<b>16</b>	<b>41</b>	<b>25</b>	<b>15</b>	<b>40</b>
História (FUNDEF)	0	0	0	0	0	0	7	1	8	7	1	8
Letras (Lic.) - (FUNDEF)	1	0	1	1	0	1	7	2	9	7	2	9
Matemática (Licenciatura) - FUNDEF	0	0	0	0	0	0	3	10	13	3	10	13
Pedagogia (FUNDEF)	5	5	10	4	3	7	8	3	11	8	2	10
<b>Polo de Tomé-Açu</b>	<b>71</b>	<b>34</b>	<b>105</b>	<b>70</b>	<b>32</b>	<b>102</b>	<b>81</b>	<b>37</b>	<b>118</b>	<b>80</b>	<b>35</b>	<b>115</b>
Matemática (Lic.) - Modalidade à distância	25	17	42	25	17	42	25	17	42	25	17	42
Pedagogia	42	10	52	42	10	52	45	14	59	45	14	59
Pedagogia (FUNDEF)	4	7	11	3	5	8	11	6	17	10	4	14
<b>Polo de Tracateua</b>	<b>17</b>	<b>3</b>	<b>20</b>	<b>17</b>	<b>3</b>	<b>20</b>	<b>19</b>	<b>3</b>	<b>22</b>	<b>19</b>	<b>3</b>	<b>22</b>
Pedagogia	17	3	20	17	3	20	19	3	22	19	3	22
<b>Polo de Tucuruí</b>	<b>133</b>	<b>228</b>	<b>361</b>	<b>133</b>	<b>229</b>	<b>362</b>	<b>140</b>	<b>273</b>	<b>413</b>	<b>140</b>	<b>274</b>	<b>414</b>
Engenharia Civil	57	57	114	57	57	114	60	62	122	60	62	122
Engenharia Elétrica	27	91	118	27	91	118	27	95	122	27	95	122
Engenharia Mecânica	13	42	55	13	43	56	13	44	57	13	45	58
Física (Licenciatura)	0	0	0	0	0	0	0	7	7	0	7	7
Geografia (Licenciatura)	0	0	0	0	0	0	0	8	8	0	8	8
Matemática (Licenciatura)	0	0	0	0	0	0	0	6	6	0	6	6
Pedagogia	0	0	0	0	0	0	2	11	13	2	11	13
Química (Licenciatura)	0	0	0	0	0	0	2	2	4	2	2	4
Química (Lic.) - Modalidade à distância	36	38	74	36	38	74	36	38	74	36	38	74
<b>Polo de Tucumã</b>	<b>0</b>	<b>0</b>	<b>0</b>	<b>0</b>	<b>0</b>	<b>0</b>	<b>2</b>	<b>1</b>	<b>3</b>	<b>2</b>	<b>1</b>	<b>3</b>
História (FUNDEF)	0	0	0	0	0	0	2	1	3	2	1	3

CONT.

CONT.

Área / Polo / Curso	Matriculados						Cadastrados					
	1º Semestre			2º Semestre			1º Semestre			2º Semestre		
	Fem.	Mas.	Total	Fem.	Mas.	Total	Fem.	Mas.	Total	Fem.	Mas.	Total
<b>Polo de Uruará</b>	<b>36</b>	<b>12</b>	<b>48</b>	<b>34</b>	<b>12</b>	<b>46</b>	<b>45</b>	<b>20</b>	<b>65</b>	<b>44</b>	<b>20</b>	<b>64</b>
Letras (Licenciatura) - Hab. Língua Portuguesa	28	12	40	28	12	40	27	12	39	27	12	39
Matemática (Licenciatura) - FUNDEF	1	0	1	0	0	0	4	2	6	3	2	5
Matemática (Licenciatura)	0	0	0	0	0	0	2	2	4	2	2	4
Pedagogia	3	0	3	2	0	2	5	4	9	5	4	9
Pedagogia (FUNDEF)	4	0	4	4	0	4	7	0	7	7	0	7
<b>Polo de Viseu</b>	<b>0</b>	<b>0</b>	<b>0</b>	<b>0</b>	<b>0</b>	<b>0</b>	<b>2</b>	<b>1</b>	<b>3</b>	<b>2</b>	<b>1</b>	<b>3</b>
Pedagogia (FUNDEF)	0	0	0	0	0	0	2	1	3	2	1	3
<b>Polo de Vitória do Xingu</b>	<b>3</b>	<b>0</b>	<b>3</b>	<b>3</b>	<b>0</b>	<b>3</b>	<b>5</b>	<b>3</b>	<b>8</b>	<b>5</b>	<b>3</b>	<b>8</b>
Pedagogia (FUNDEF)	3	0	3	3	0	3	5	3	8	5	3	8
<b>Polo de Xinguara</b>	<b>19</b>	<b>28</b>	<b>47</b>	<b>39</b>	<b>41</b>	<b>80</b>	<b>23</b>	<b>44</b>	<b>67</b>	<b>43</b>	<b>56</b>	<b>99</b>
Matemática (Licenciatura)	14	25	39	14	25	39	15	31	46	15	31	46
Pedagogia	5	3	8	5	3	8	8	13	21	8	13	21
Sistema de Informação	0	0	0	20	13	33	0	0	0	20	12	32
<b>Total Geral</b>	<b>6.987</b>	<b>4.322</b>	<b>11.309</b>	<b>6.888</b>	<b>4.454</b>	<b>11.342</b>	<b>8.430</b>	<b>5.801</b>	<b>14.231</b>	<b>8.580</b>	<b>6.099</b>	<b>14.679</b>

Tabela 4.1.14 - Diplomados nos Cursos de Graduação por Áreas Acadêmicas - Belém - 2008

Área de Conh.	Área / Curso	1º Semestre			2º Semestre(*)			Total Geral
		Fem.	Mas.	Total	Fem.	Mas.	Total	
<b>1.00</b>	<b>Ciências Exatas e da Terra</b>	<b>56</b>	<b>124</b>	<b>180</b>	<b>71</b>	<b>117</b>	<b>188</b>	<b>368</b>
1.00	Engenharia de Computação	5	24	29	1	11	12	41
1.01	Matemática (Licenciatura)	13	21	34	10	13	23	57
1.01	Matemática (Lic.) - à distância	10	1	11	10	1	11	22
1.02	Estatística (Bacharelado)	0	0	0	16	8	24	24
1.03	Ciência da Computação (Bach.)	1	9	10	5	21	26	36
1.03	Sistemas de Informação (Bach.)	0	6	6	6	15	21	27
1.05	Física (Bacharelado)	0	1	1	1	4	5	6
1.05	Física (Licenciatura)	0	17	17	2	11	13	30
1.05	Física (Lic. / Bach.)	0	0	0	2	11	13	13
1.06	Química (Bacharelado)	0	1	1	3	5	8	9
1.06	Química (Licenciatura)	11	24	35	0	1	1	36
1.07	Geologia	1	0	1	6	11	17	18
1.07	Geofísica	0	3	3	2	2	4	7
1.07	Meteorologia	9	12	21	2	0	2	23
1.08	Oceanografia	6	5	11	5	3	8	19
<b>2.00</b>	<b>Ciências Biológicas</b>	<b>4</b>	<b>5</b>	<b>9</b>	<b>39</b>	<b>21</b>	<b>60</b>	<b>69</b>
2.01	Ciências Biológ. (Bach.) - Mod. Biologia	0	2	2	11	6	17	19
2.01	Ciências Biológicas (Lic.)	4	3	7	28	15	43	50
<b>3.00</b>	<b>Engenharias</b>	<b>22</b>	<b>69</b>	<b>91</b>	<b>38</b>	<b>103</b>	<b>141</b>	<b>232</b>
3.01	Engenharia Civil	9	34	43	9	26	35	78
3.04	Engenharia Elétrica	0	14	14	7	23	30	44
3.05	Engenharia Mecânica	0	8	8	1	34	35	43
3.06	Engenharia Química	6	3	9	13	14	27	36
3.07	Engenharia Sanitária	7	10	17	8	6	14	31
<b>4.00</b>	<b>Ciências da Saúde</b>	<b>134</b>	<b>54</b>	<b>188</b>	<b>171</b>	<b>75</b>	<b>246</b>	<b>434</b>
4.01	Medicina	43	27	70	42	31	73	143
4.02	Odontologia	27	14	41	30	12	42	83
4.03	Farmácia (Bach.)	20	8	28	16	9	25	53
4.03	Farmácia (Hab. em Bioquímica)	14	3	17	11	7	18	35
4.04	Enfermagem	3	1	4	47	13	60	64
4.05	Nutrição	27	1	28	25	3	28	56
<b>5.00</b>	<b>Ciências Agrárias</b>	<b>5</b>	<b>0</b>	<b>5</b>	<b>12</b>	<b>6</b>	<b>18</b>	<b>23</b>
5.07	Engenharia de Alimentos	5	0	5	12	6	18	23
<b>6.00</b>	<b>Ciências Sociais e Aplicadas</b>	<b>130</b>	<b>79</b>	<b>209</b>	<b>282</b>	<b>149</b>	<b>431</b>	<b>640</b>
6.01	Direito	22	26	48	43	56	99	147
6.02	Administração	14	10	24	29	26	55	79
6.02	Ciências Contábeis	19	13	32	12	13	25	57
6.03	Ciências Econômicas	14	13	27	14	20	34	61
6.04	Arquitetura e Urbanismo	0	0	0	25	9	34	34
6.07	Biblioteconomia	16	4	20	21	6	27	47
6.09	Comunicação Social (Jornalismo)	6	2	8	15	2	17	25
6.09	Comunic. Social (Public. e Prop.)	9	5	14	4	5	9	23
6.10	Serviço Social	10	0	10	102	7	109	119
6.13	Turismo (Bacharelado)	20	6	26	17	5	22	48
<b>7.00</b>	<b>Ciências Humanas</b>	<b>120</b>	<b>47</b>	<b>167</b>	<b>155</b>	<b>72</b>	<b>227</b>	<b>394</b>
7.01	Filosofia (Bach. / Lic.)	1	4	5	5	5	10	15
7.05	História (Bach. / Lic.)	9	5	14	10	12	22	36
7.05	História (Bach. / Lic.) - FUNDEF	3	2	5	0	0	0	5
7.06	Geografia (Bach. / Lic.)	6	10	16	17	26	43	59
7.06	Geografia - FUNDEF	2	2	4	0	0	0	4
7.07	Psicologia	43	8	51	56	8	64	115
7.08	Pedagogia	27	7	34	28	4	32	66
7.08	Pedagogia - FUNDEF	29	9	38	39	17	56	94
<b>8.00</b>	<b>Linguística, Letras e Artes</b>	<b>81</b>	<b>26</b>	<b>107</b>	<b>69</b>	<b>30</b>	<b>99</b>	<b>206</b>
8.02	Letras (Licenciatura)	43	11	54	1	2	3	57
8.02	Letras - FUNDEF	0	0	0	36	5	41	41
8.02	Letras (Lic.) - Hab. Língua Portuguesa	18	2	20	12	8	20	40

CONT.



CONT.

Área de Conh.	Área / Curso	1º Semestre			2º Semestre(*)			Total Geral
		Fem.	Mas.	Total	Fem.	Mas.	Total	
8.02	Letras (Lic.) - Hab. Língua Inglesa	8	2	10	12	0	12	22
8.02	Letras (Lic.) - Hab. Língua Francesa	5	1	6	2	0	2	8
8.02	Letras (Lic.) - Hab. Língua Alemã	0	1	1	0	1	1	2
8.03	Lic. Plena em Ed. Artística (Hab. Música)	2	2	4	0	4	4	8
8.03	Lic. Plena em Ed. Artística (Hab. Artes Plásticas)	5	7	12	6	10	16	28
<b>9.00</b>	<b>Outros</b>	<b>9</b>	<b>5</b>	<b>14</b>	<b>27</b>	<b>20</b>	<b>47</b>	<b>61</b>
9.06	Biomedicina	2	0	2	19	9	28	30
9.08	Ciências Sociais	4	5	9	1	4	5	14
9.20	Química Industrial	3	0	3	7	7	14	17
<b>Total Geral</b>		<b>561</b>	<b>409</b>	<b>970</b>	<b>864</b>	<b>593</b>	<b>1.457</b>	<b>2.427</b>

Fonte: SIE / 2008

(\*) Dados parciais

Tabela 4.1.15 - Diplomados nos Cursos de Graduação por Campi/ Polos Regionais - Interior - 2008

Área de Conh.	Campi / Polos / Cursos	1º Semestre			2º Semestre(*)			Total Geral
		Fem.	Mas.	Total	Fem.	Mas.	Total	
	<b>Campus de Abaetetuba</b>	<b>80</b>	<b>17</b>	<b>97</b>	<b>27</b>	<b>22</b>	<b>49</b>	<b>146</b>
8.02	Letras (Licenciatura)	21	5	26	9	3	12	38
8.02	Letras (Lic.) - FUNDEF	3	0	3	0	0	0	3
1.01	Matemática (Licenciatura)	3	5	8	18	19	37	45
7.08	Pedagogia	52	6	58	0	0	0	58
7.08	Pedagogia - FUNDEF	1	1	2	0	0	0	2
	<b>Campus de Altamira</b>	<b>92</b>	<b>33</b>	<b>125</b>	<b>17</b>	<b>6</b>	<b>23</b>	<b>148</b>
5.01	Agronomia	5	11	16	0	0	0	16
5.02	Ciências Agrárias (Lic. Plena)	0	1	1	0	0	0	1
2.01	Ciências Biológicas	12	4	16	0	0	0	16
7.06	Geografia - FUNDEF	0	1	1	0	0	0	1
8.02	Letras (Lic.) - Hab. Língua Portuguesa	20	3	23	17	6	23	46
7.08	Pedagogia	55	13	68	0	0	0	68
7.08	Pedagogia (Intervalar)	0	0	0	0	0	0	0
	<b>Campus de Bragança</b>	<b>15</b>	<b>5</b>	<b>20</b>	<b>37</b>	<b>18</b>	<b>55</b>	<b>75</b>
2.01	Ciências Biológicas (Licenciatura)	10	3	13	6	5	11	24
7.05	História	5	2	7	7	12	19	26
8.02	Letras (Lic.) - Hab. Língua Portuguesa	0	0	0	0	0	0	0
7.08	Pedagogia	0	0	0	24	1	25	25
	<b>Campus Universitário do Marajó-Breves</b>	<b>20</b>	<b>22</b>	<b>42</b>	<b>19</b>	<b>15</b>	<b>34</b>	<b>76</b>
8.02	Letras (Licenciatura)	19	21	40	0	1	1	41
8.02	Letras (Licenciatura Plena) - Intensivo	0	0	0	19	12	31	31
1.01	Matemática (Lic.) - à distância	1	0	1	0	0	0	1
7.08	Pedagogia	0	1	1	0	2	2	3
	<b>Campus de Cametá</b>	<b>31</b>	<b>12</b>	<b>43</b>	<b>0</b>	<b>1</b>	<b>1</b>	<b>44</b>
8.02	Letras (Licenciatura)	31	12	43	0	1	1	44
8.02	Letras (Lic.) - Hab. Língua Portuguesa (Intensivo)	0	0	0	0	0	0	0
7.08	Pedagogia	0	0	0	0	0	0	0
	<b>Campus de Castanhal</b>	<b>99</b>	<b>48</b>	<b>147</b>	<b>54</b>	<b>32</b>	<b>86</b>	<b>233</b>
4.09	Educação Física	8	2	10	19	9	28	38
7.06	Geografia - SEDUC	0	1	1	0	0	0	1
7.05	História - SEDUC	1	1	2	0	0	0	2
8.02	Letras (Licenciatura)	16	3	19	3	0	3	22
8.02	Letras - Hab. Língua Portuguesa	0	0	0	1	0	1	1
1.01	Matemática (Lic.) - Intervalar	0	0	0	0	0	0	0
1.01	Matemática (Licenciatura)	26	26	52	12	16	28	80
5.05	Medicina Veterinária	15	7	22	9	7	16	38
7.08	Pedagogia	33	8	41	10	0	10	51
7.08	Pedagogia (Intervalar)	0	0	0	0	0	0	0
	<b>Campus de Marabá</b>	<b>35</b>	<b>27</b>	<b>62</b>	<b>30</b>	<b>54</b>	<b>84</b>	<b>146</b>
5.01	Agronomia	6	11	17	8	4	12	29
5.01	Agronomia (Contrato)	0	0	0	4	23	27	27
5.02	Ciências Agrárias (Licenciatura)	0	0	0	1	0	1	1
9.08	Ciências Sociais	3	2	5	1	2	3	8
9.08	Ciências Sociais (Intensivo)	0	0	0	0	0	0	0
6.01	Direito	1	10	11	10	15	25	36
8.02	Letras (Licenciatura)	14	1	15	1	0	1	16
8.02	Letras (Lic.) - (Regular / Intervalar)	0	0	0	0	0	0	0
1.01	Matemática (Licenciatura)	0	0	0	0	0	0	0
7.08	Pedagogia	9	1	10	1	0	1	11
1.03	Sistemas de Informação	2	2	4	4	10	14	18
	<b>Campus de Santarém</b>	<b>36</b>	<b>17</b>	<b>53</b>	<b>55</b>	<b>37</b>	<b>92</b>	<b>250</b>
2.01	Ciências Biológicas (Licenciatura)	2	1	3	16	8	24	27
6.01	Direito	1	0	1	15	12	27	28
7.06	Geografia - FUNDEF	0	0	0	1	0	1	1
7.05	História	0	0	0	0	1	1	1
8.02	Letras (Licenciatura)	16	5	21	8	2	10	31

CONT.

CONT.

Área de Conh.	Campi / Polos / Cursos	1º Semestre			2º Semestre(*)			Total Geral
		Fem.	Mas.	Total	Fem.	Mas.	Total	
1.01	Matemática (Licenciatura) - à distância	0	0	0	0	1	1	1
1.01	Matemática (Licenciatura)	1	6	7	8	3	11	18
7.08	Pedagogia	16	4	20	7	2	9	29
7.08	Pedagogia (Contrato)	0	0	0	0	0	0	0
7.08	Pedagogia (Intervalar)	0	0	0	0	0	0	0
1.03	Sistemas de Informação (Bach.)	0	1	1	0	8	8	9
<b>Campus de Soure</b>		<b>0</b>	<b>0</b>	<b>0</b>	<b>1</b>	<b>1</b>	<b>2</b>	<b>2</b>
8.02	Letras (Lic.) - Hab. Língua Portuguesa	0	0	0	0	0	0	0
7.08	Pedagogia	0	0	0	1	0	1	1
6.13	Turismo (Bach.)	0	0	0	0	1	1	1
<b>Polo de Almerim</b>		<b>35</b>	<b>9</b>	<b>44</b>	<b>0</b>	<b>0</b>	<b>0</b>	<b>44</b>
7.08	Pedagogia (FUNDEF)	35	9	44	0	0	0	44
<b>Polo de Breu Branco</b>		<b>34</b>	<b>8</b>	<b>42</b>	<b>6</b>	<b>0</b>	<b>6</b>	<b>48</b>
	Ciências Naturais (Lic. Plena)	1	0	1	0	0	0	1
8.02	Letras (Lic.) - FUNDEF	33	5	38	6	0	6	44
1.01	Matemática (Licenciatura)	0	3	3	0	0	0	3
<b>Polo de Capanema</b>		<b>24</b>	<b>4</b>	<b>28</b>	<b>7</b>	<b>2</b>	<b>9</b>	<b>37</b>
6.02	Ciências Contábeis	1	0	1	1	1	2	3
7.08	Pedagogia	23	4	27	6	1	7	34
<b>Polo de Capitão Poço</b>		<b>0</b>	<b>0</b>	<b>0</b>	<b>17</b>	<b>6</b>	<b>23</b>	<b>23</b>
8.02	Letras (Licenciatura)	0	0	0	17	6	23	23
<b>Polo de Concórdia do Pará</b>		<b>1</b>	<b>1</b>	<b>2</b>	<b>0</b>	<b>0</b>	<b>0</b>	<b>2</b>
7.08	Pedagogia (FUNDEF)	1	1	2	0	0	0	2
<b>Polo de Curuá</b>		<b>34</b>	<b>13</b>	<b>47</b>	<b>0</b>	<b>0</b>	<b>0</b>	<b>47</b>
7.08	Pedagogia (FUNDEF)	34	13	47	0	0	0	47
<b>Polo de Itaituba</b>		<b>3</b>	<b>3</b>	<b>6</b>	<b>30</b>	<b>6</b>	<b>36</b>	<b>42</b>
8.02	Letras (Licenciatura)	1	0	1	28	4	32	33
1.01	Matemática (Licenciatura)	2	3	5	1	2	3	8
7.08	Pedagogia	0	0	0	1	0	1	1
<b>Polo de Limoeiro do Ajurú</b>		<b>6</b>	<b>4</b>	<b>10</b>	<b>13</b>	<b>14</b>	<b>27</b>	<b>37</b>
1.01	Matemática - à distância	6	4	10	13	14	27	37
<b>Polo de Mãe do Rio</b>		<b>2</b>	<b>0</b>	<b>2</b>	<b>0</b>	<b>0</b>	<b>0</b>	<b>2</b>
8.02	Letras - FUNDEF	2	0	2	0	0	0	2
<b>Polo de Medicilândia</b>		<b>0</b>	<b>0</b>	<b>0</b>	<b>1</b>	<b>0</b>	<b>1</b>	<b>1</b>
7.08	Pedagogia (FUNDEF) - Intervalar	0	0	0	1	0	1	1
<b>Polo de Mocajuba</b>		<b>1</b>	<b>0</b>	<b>1</b>	<b>11</b>	<b>9</b>	<b>20</b>	<b>21</b>
1.01	Matemática - à distância	1	0	1	11	9	20	21
<b>Polo de Óbidos</b>		<b>1</b>	<b>0</b>	<b>1</b>	<b>0</b>	<b>0</b>	<b>0</b>	<b>1</b>
8.02	Letras (Licenciatura)	1	0	1	0	0	0	1
<b>Polo de Oriximiná</b>		<b>0</b>	<b>0</b>	<b>0</b>	<b>1</b>	<b>0</b>	<b>1</b>	<b>1</b>
	Ciências Naturais	0	0	0	1	0	1	1
7.08	Pedagogia (FUNDEF)	0	0	0	0	0	0	0
<b>Polo de Jacundá</b>		<b>7</b>	<b>16</b>	<b>23</b>	<b>0</b>	<b>0</b>	<b>0</b>	<b>23</b>
1.01	Matemática	7	16	23	0	0	0	23
<b>Polo de Parauapebas</b>		<b>0</b>	<b>0</b>	<b>0</b>	<b>28</b>	<b>6</b>	<b>34</b>	<b>34</b>
6.02	Administração	0	0	0	1	0	1	1
6.09	Comunicação Social (Jornalismo)	0	0	0	27	6	33	33
6.02	Ciências Contábeis (Contrato)	0	0	0	0	0	0	0
6.01	Direito	0	0	0	0	0	0	0
8.02	Letras (Licenciatura)	0	0	0	0	0	0	0
<b>Polo de Rondon do Pará</b>		<b>2</b>	<b>1</b>	<b>3</b>	<b>4</b>	<b>7</b>	<b>11</b>	<b>14</b>
9.08	Ciências Sociais	1	1	2	3	6	9	11
7.06	Geografia	1	0	1	0	0	0	1
8.02	Letras - Hab. Língua Portuguesa	0	0	0	1	1	2	2
7.08	Pedagogia	0	0	0	0	0	0	0
<b>Polo de Santa Izabel</b>		<b>10</b>	<b>2</b>	<b>12</b>	<b>11</b>	<b>4</b>	<b>15</b>	<b>27</b>
1.01	Matemática - à distância	10	2	12	11	4	15	27
<b>Polo de São Félix do Xingu</b>		<b>40</b>	<b>6</b>	<b>46</b>	<b>1</b>	<b>0</b>	<b>1</b>	<b>47</b>
7.08	Pedagogia (FUNDEF) - Intervalar	40	6	46	1	0	1	47

CONT.

CONT.

Área de Conh.	Campi / Polos / Cursos	1º Semestre			2º Semestre(*)			Total Geral
		Fem.	Mas.	Total	Fem.	Mas.	Total	
	<b>Polo de Tailândia</b>	<b>1</b>	<b>2</b>	<b>3</b>	<b>0</b>	<b>1</b>	<b>1</b>	<b>4</b>
7.05	História (Bach./ Lic.) - FUNDEF	0	0	0	0	0	0	0
7.08	Pedagogia (FUNDEF)	1	2	3	0	1	1	4
	<b>Polo de Tomé-Açu</b>	<b>1</b>	<b>2</b>	<b>3</b>	<b>15</b>	<b>12</b>	<b>27</b>	<b>30</b>
1.01	Matemática - à distância	0	0	0	15	11	26	26
7.08	Pedagogia (FUNDEF)	1	2	3	0	1	1	4
	<b>Polo de Uruará</b>	<b>2</b>	<b>0</b>	<b>2</b>	<b>0</b>	<b>0</b>	<b>0</b>	<b>2</b>
1.01	Matemática (Lic.) - FUNDEF	1	0	1	0	0	0	1
7.08	Pedagogia	1	0	1	0	0	0	1
7.08	Pedagogia (FUNDEF)	0	0	0	0	0	0	0
	<b>Polo de Vitória do Xingu</b>	<b>0</b>	<b>0</b>	<b>0</b>	<b>1</b>	<b>0</b>	<b>1</b>	<b>1</b>
7.08	Pedagogia (FUNDEF) - Intervalar	0	0	0	1	0	1	1
	<b>Total Geral</b>	<b>612</b>	<b>252</b>	<b>864</b>	<b>386</b>	<b>253</b>	<b>639</b>	<b>1.608</b>

Fonte: SIE / 2008

(\*) Dados parciais

Tabela 4.1.16 - Ingressos de Alunos da Graduação por Outras Vias - Belém / 2008

Área / Cursos	Aluno em Trânsito	Convênio	Decisão Judicial		Permanência	Transferência Ex-Ofício		Transferência Interna	Total
	1º Sem.	1º Sem.	1º Sem.	4º Per.	4º Per.	1º Sem.	4º Per.	1º Sem.	
<b>Instituto de Ciências Biológicas</b>	<b>1</b>	<b>1</b>	<b>0</b>	<b>0</b>	<b>0</b>	<b>0</b>	<b>0</b>	<b>0</b>	<b>2</b>
Biomedicina (Bacharelado)	1	1	0	0	0	0	0	0	2
<b>Instituto de Ciências da Arte</b>	<b>0</b>	<b>0</b>	<b>0</b>	<b>0</b>	<b>0</b>	<b>0</b>	<b>1</b>	<b>0</b>	<b>1</b>
Educação Artística (Artes Plásticas)	0	0	0	0	0	0	1	0	1
<b>Instituto de Ciências da Educação</b>	<b>0</b>	<b>0</b>	<b>0</b>	<b>0</b>	<b>0</b>	<b>2</b>	<b>0</b>	<b>0</b>	<b>2</b>
Pedagogia	0	0	0	0	0	2	0	0	2
<b>Instituto de Ciências da Saúde</b>	<b>0</b>	<b>2</b>	<b>0</b>	<b>1</b>	<b>0</b>	<b>1</b>	<b>2</b>	<b>0</b>	<b>6</b>
Farmácia	0	0	0	0	0	0	1	0	1
Medicina	0	2	0	1	0	1	1	0	5
<b>Instituto de Ciências Exatas e Naturais</b>	<b>0</b>	<b>0</b>	<b>0</b>	<b>0</b>	<b>0</b>	<b>5</b>	<b>3</b>	<b>0</b>	<b>8</b>
Física (Licenciatura) - Noturno	0	0	0	0	0	1	1	0	2
Matemática (à Distância)	0	0	0	0	0	0	1	0	1
Matemática (Licenciatura)	0	0	0	0	0	3	0	0	3
Sistemas de Informação	0	0	0	0	0	1	1	0	2
<b>Instituto de Ciências Jurídicas</b>	<b>1</b>	<b>0</b>	<b>1</b>	<b>0</b>	<b>0</b>	<b>7</b>	<b>6</b>	<b>0</b>	<b>15</b>
Direito	0	0	0	0	0	1	0	0	1
Direito - Noturno	1	0	1	0	0	6	6	0	14
<b>Instituto de Ciências Sociais e Aplicadas</b>	<b>0</b>	<b>1</b>	<b>0</b>	<b>0</b>	<b>0</b>	<b>8</b>	<b>3</b>	<b>0</b>	<b>12</b>
Administração	0	1	0	0	0	0	0	0	1
Administração - Noturno	0	0	0	0	0	0	2	0	2
Administração (à Distância)	0	0	0	0	0	0	1	0	1
Ciências Contábeis - Noturno	0	0	0	0	0	2	0	0	2
Ciência da Computação	0	0	0	0	0	1	0	0	1
Ciências Econômicas	0	0	0	0	0	2	0	0	2
Ciências Econômicas - Noturno	0	0	0	0	0	1	0	0	1
Serviço Social	0	0	0	0	0	2	0	0	2
<b>Instituto de Filosofia e Ciências Humanas</b>	<b>1</b>	<b>0</b>	<b>0</b>	<b>0</b>	<b>1</b>	<b>4</b>	<b>2</b>	<b>0</b>	<b>8</b>
Filosofia (Bach./ Lic.)	1	0	0	0	0	0	0	0	1
Geografia (Bach./ Lic.)	0	0	0	0	0	1	1	0	2
Geografia (Bach./ Lic.) - Noturno	0	0	0	0	0	1	0	0	1
História (Bach./ Lic.)	0	0	0	0	0	1	0	0	1
História (Bach./ Lic.) - Noturno	0	0	0	0	0	1	1	0	2
Psicologia - Licenciatura Plena	0	0	0	0	1	0	0	0	1

CONT.

CONT.

Área / Cursos	Aluno em Trânsito	Convênio	Decisão Judicial		Permanência	Transferência Ex-Ofício		Transferência Interna	Total
	1º Sem.	1º Sem.	1º Sem.	4º Per.	4º Per.	1º Sem.	4º Per.	1º Sem.	
<b>Instituto de Letras e Comunicação</b>	<b>0</b>	<b>0</b>	<b>0</b>	<b>0</b>	<b>0</b>	<b>0</b>	<b>2</b>	<b>1</b>	<b>3</b>
Comunicação Social - Jornalismo	0	0	0	0	0	0	0	1	1
Letras (Lic.) - Hab. Língua Espanhola - Noturno	0	0	0	0	0	0	1	0	1
Letras (Lic.) - Hab. Língua Portuguesa	0	0	0	0	0	0	1	0	1
<b>Instituto de Tecnologia</b>	<b>0</b>	<b>0</b>	<b>0</b>	<b>0</b>	<b>0</b>	<b>2</b>	<b>2</b>	<b>0</b>	<b>4</b>
Engenharia de Alimentos	0	0	0	0	0	0	1	0	1
Engenharia Elétrica	0	0	0	0	0	1	0	0	1
Engenharia Mecânica	0	0	0	0	0	1	0	0	1
Engenharia Química	0	0	0	0	0	0	1	0	1
<b>Total</b>	<b>3</b>	<b>4</b>	<b>1</b>	<b>1</b>	<b>1</b>	<b>29</b>	<b>21</b>	<b>1</b>	<b>61</b>

Fonte: SIE - Junho/2009

Tabela 4.1.17 - Ingressos de Alunos da Graduação por Outras Vias - Interior / 2008

Campi / Cursos	Convênio	Mobilidade Externa		Mobilidade Interna	Transferência Ex-Ofício (direito legal)		Transferência Externa	Total
	1º Sem.	1º Sem.	4º Per.	4º Per.	1º Sem.	4º Per.	1º Sem.	
<b>Campus de Altamira</b>	<b>0</b>	<b>0</b>	<b>0</b>	<b>0</b>	<b>4</b>	<b>0</b>	<b>0</b>	<b>4</b>
Ciências Biológicas (Lic.)	0	0	0	0	1	0	0	1
Letras Hab. em Língua Portuguesa - Noturno	0	0	0	0	2	0	0	2
Pedagogia - Intensivo	0	0	0	0	1	0	0	1
<b>Campus de Bragança</b>	<b>0</b>	<b>0</b>	<b>0</b>	<b>0</b>	<b>1</b>	<b>0</b>	<b>0</b>	<b>1</b>
Letras (Lic.) Hab. em Língua Portuguesa - Noturno	0	0	0	0	1	0	0	1
<b>Campus de Castanhal</b>	<b>0</b>	<b>0</b>	<b>0</b>	<b>0</b>	<b>1</b>	<b>0</b>	<b>0</b>	<b>1</b>
Pedagogia	0	0	0	0	1	0	0	1
<b>Campus de Marabá</b>	<b>0</b>	<b>0</b>	<b>0</b>	<b>0</b>	<b>8</b>	<b>6</b>	<b>0</b>	<b>14</b>
Direito - Noturno	0	0	0	0	8	3	0	11
Engenharia de Minas e Meio Ambiente	0	0	0	0	0	1	0	1
Geologia	0	0	0	0	0	1	0	1
Pedagogia - Noturno	0	0	0	0	0	1	0	1
<b>Campus de Santarém</b>	<b>0</b>	<b>0</b>	<b>0</b>	<b>0</b>	<b>1</b>	<b>1</b>	<b>0</b>	<b>2</b>
Matemática (Lic.)	0	0	0	0	1	0	0	1
Matemática (Lic.) - (à Distância)	0	0	0	0	0	1	0	1
<b>Campus de Tucuruí</b>	<b>0</b>	<b>0</b>	<b>0</b>	<b>0</b>	<b>1</b>	<b>0</b>	<b>0</b>	<b>1</b>
Engenharia Elétrica	0	0	0	0	1	0	0	1
<b>Total</b>	<b>0</b>	<b>0</b>	<b>0</b>	<b>0</b>	<b>16</b>	<b>7</b>	<b>0</b>	<b>23</b>

Fonte: SIE - Junho/2009

Tabela 4.1.18 - Trancamento nos Cursos de Graduação - Belém / 2008

Área / Curso	1º Semestre	2º Semestre	Total
<b>Instituto de Ciências Biológicas</b>	<b>13</b>	<b>13</b>	<b>26</b>
Biomedicina	4	2	6
Ciências Biológicas (Lic.) - Diurno	2	1	3
Ciências Biológicas (Lic.) - Noturno	1	4	5
Ciências Biológicas - Modalidade Biologia	6	6	12
<b>Instituto de Ciências da Arte</b>	<b>4</b>	<b>6</b>	<b>10</b>
Educação Artística (Artes Plásticas)	1	0	1
Educação Artística (Hab. em Música)	3	5	8
Música (Lic.)	0	1	1
<b>Instituto de Ciências da Educação</b>	<b>16</b>	<b>16</b>	<b>32</b>
Educação Física	0	3	3
Pedagogia	9	2	11
Pedagogia - Noturno	7	11	18
<b>Instituto de Ciências da Saúde</b>	<b>54</b>	<b>70</b>	<b>124</b>
Enfermagem	11	13	24
Farmácia	16	13	29
Farmácia - Habilitação em Bioquímica	6	7	13
Medicina	2	6	8
Nutrição	0	15	15
Odontologia	19	16	35
<b>Instituto de Ciências Exatas e Naturais</b>	<b>68</b>	<b>107</b>	<b>175</b>
Estatística - Bacharelado	0	3	3
Física (Bach./ Lic.)	1	7	8
Física (Licenciatura) - Diurno	0	1	1
Física (Licenciatura) - Noturno	1	5	6
Matemática (à distância)	3	7	10
Matemática (Bacharelado)	0	1	1
Matemática (Licenciatura)	10	17	27
Química (Bacharelado)	2	3	5
Química (Licenciatura)	7	10	17
Química Industrial	8	9	17
Sistemas de Informação	36	44	80
<b>Instituto de Ciências Jurídicas</b>	<b>134</b>	<b>118</b>	<b>252</b>
Direito	122	106	228
Direito - Noturno	12	12	24
<b>Instituto de Ciências Sociais e Aplicadas</b>	<b>740</b>	<b>315</b>	<b>1055</b>
Administração	124	4	128
Administração - Noturno	15	4	19
Biblioteconomia	1	3	4
Biblioteconomia - Noturno	1	1	2
Ciências Contábeis	125	149	274
Ciências Contábeis - Noturno	16	18	34
Ciências Contábeis - Vespertino	7	11	18
Ciência da Computação	98	92	190
Ciências Econômicas	177	9	186
Ciências Econômicas - Noturno	19	5	24
Serviço Social	8	7	15
Serviço Social - Noturno	3	0	3
Turismo	145	5	150
Turismo - Noturno	1	7	8
<b>Instituto de Filosofia e Ciências Humanas</b>	<b>356</b>	<b>113</b>	<b>469</b>
Ciências Sociais	7	4	11
Ciências Sociais - Noturno	0	2	2
Filosofia (Bach./ Lic.)	172	16	188
Geografia (Bach./ Lic.)	8	9	17
Geografia (Bach./ Lic.) - Noturno	0	5	5
História (Bach./ Lic.)	3	6	9
História (Bach./ Lic.) - Intervalar	1	2	3
Psicologia	123	52	175

CONT.



CONT.

Área / Curso	1º Semestre	2º Semestre	Total
Psicologia - Formação do Psicólogo	28	17	45
Psicologia - Formação do Psicólogo	7	0	7
Psicologia - Licenciatura Plena	7	0	7
<b>Instituto de Geociências</b>	<b>12</b>	<b>23</b>	<b>35</b>
Geofísica	1	3	4
Geologia	3	6	9
Meteorologia	6	11	17
Oceanografia	2	3	5
<b>Instituto de Letras e Comunicação</b>	<b>326</b>	<b>203</b>	<b>529</b>
Comunicação Social	6	6	12
Comunicação Social - Publicidade	20	24	44
Comunicação Social - Jornalismo	23	28	51
Letras (Lic.) - Hab. Língua Alemã	11	34	45
Letras (Lic.) - Hab. Língua Espanhola - Noturno	6	3	9
Letras (Lic.) - Hab. Língua Francesa	9	33	42
Letras (Lic.) - Hab. Língua Inglesa	13	29	42
Letras (Lic.) - Hab. Língua Portuguesa - Noturno	10	7	17
Letras (Licenciatura)	186	5	191
Letras Licenciatura - Habilitação em Língua Alemã	1	0	1
Letras Licenciatura - Habilitação em Língua Francesa	1	2	3
Letras Licenciatura - Habilitação em Língua Inglesa	3	4	7
Letras Licenciatura - Habilitação em Língua Portuguesa	6	2	8
Letras (Lic.) - Hab. Língua Inglesa - Noturno	7	16	23
Letras (Lic.) - Hab. Língua Portuguesa	24	10	34
<b>Instituto de Tecnologia</b>	<b>137</b>	<b>264</b>	<b>401</b>
Arquitetura	3	9	12
Engenharia Civil - Diurno	13	10	23
Engenharia Civil - Noturno	11	8	19
Engenharia de Alimentos	45	58	103
Engenharia de Computação	11	124	135
Engenharia Elétrica	18	12	30
Engenharia Mecânica	17	21	38
Engenharia Naval	2	4	6
Engenharia Química	12	12	24
Engenharia Sanitária	3	4	7
Engenharia Sanitária e Ambiental	2	2	4
<b>Total</b>	<b>1.860</b>	<b>1.248</b>	<b>3.108</b>

Tabela 4.1.19 - Trancamento nos Cursos de Graduação - Interior / 2008

Área / Curso	1º Semestre	2º Semestre	Total
<b>Abaetetuba</b>	<b>6</b>	<b>5</b>	<b>11</b>
Letras Hab. em Língua Portuguesa	2	2	4
Matemática (Lic.)	2	2	4
Pedagogia	2	1	3
<b>Altamira</b>	<b>8</b>	<b>2</b>	<b>10</b>
Agronomia	3	0	3
Ciências Biológicas (Lic.)	1	2	3
Letras Hab. em Língua Portuguesa	3	0	3
Pedagogia	1	0	1
<b>Bragança</b>	<b>7</b>	<b>8</b>	<b>15</b>
Ciências Biológicas (Lic.)	0	6	6
História	1	0	1
Letras Hab. em Língua Inglesa	2	0	2
Letras Hab. em Língua Portuguesa - Noturno	1	2	3
Matemática (Lic.)	1	0	1
Pedagogia	2	0	2
<b>Breves</b>	<b>16</b>	<b>42</b>	<b>58</b>
Ciências Naturais (Licenciatura Plena)	1	1	2
Letras (Lic.) em Língua Portuguesa - Noturno	2	0	2
Pedagogia	13	41	54
<b>Bujaru</b>	<b>0</b>	<b>1</b>	<b>1</b>
Letras (Hab. Língua Portuguesa) - à distância	0	1	1
<b>Capanema</b>	<b>10</b>	<b>12</b>	<b>22</b>
Administração	0	12	12
Ciências Contábeis	10	0	10
<b>Castanhal</b>	<b>5</b>	<b>46</b>	<b>51</b>
Educação Física	3	3	6
Letras (Lic.) Hab. em Língua Portuguesa	1	0	1
Matemática (Lic.)	1	3	4
Medicina Veterinária	0	39	39
Pedagogia	0	1	1
<b>Igarapé-Miri</b>	<b>2</b>	<b>3</b>	<b>5</b>
Letras Hab. em Língua Portuguesa	2	3	5
<b>Marabá</b>	<b>49</b>	<b>30</b>	<b>79</b>
Agronomia	4	5	9
Ciências Contábeis	8	0	8
Ciências Sociais	4	1	5
Direito	7	1	8
Direito - Noturno	3	6	9
Engenharia de Materiais	4	2	6
Engenharia de Minas e Meio Ambiente	1	3	4
Geologia	2	0	2
Letras Hab. em Língua Portuguesa - Noturno	2	3	5
Letras - Hab. Língua Portuguesa	5	4	9
Letras (Lic.)	1	0	1
Sistemas de Informação	8	5	13
<b>Óbidos</b>	<b>1</b>	<b>0</b>	<b>1</b>
Pedagogia	1	0	1
<b>Parauapebas</b>	<b>3</b>	<b>2</b>	<b>5</b>
Ciências Contábeis	1	1	2
Geografia (Lic.)	1	1	2
História (Lic.)	1	0	1
<b>Santarém</b>	<b>25</b>	<b>38</b>	<b>63</b>
Ciências Biológicas (Lic.)	4	5	9
Direito	6	5	11
Direito - Noturno	1	2	3
Física Ambiental	6	11	17
Letras (Lic.) Hab. em Língua Portuguesa	0	1	1

CONT.

CONT.

Área / Curso	1º Semestre	2º Semestre	Total
Letras (Lic.)	4	1	5
Matemática (Lic.)	2	7	9
Pedagogia	0	2	2
Pedagogia - Noturno	2	3	5
Sistemas de Informação	0	1	1
<b>Soure</b>	<b>4</b>	<b>2</b>	<b>6</b>
História	0	1	1
Letras - Hab. em Língua Francesa	3	1	4
Letras - Hab. em Língua Inglesa	1	0	1
<b>Tomé-Açu</b>	<b>60</b>	<b>0</b>	<b>60</b>
Pedagogia	60	0	60
<b>Total</b>	<b>196</b>	<b>191</b>	<b>387</b>

Tabela 4.1.20 - Movimento de Alunos nos Cursos de Graduação - Belém / 2008

Instituto / Curso	Cancelam. Convênio	Desistência		Excluído (Falta de Doc. na Habilitação)	Excluído após completar disc. em trânsito	Excluído Art. 45 - Possui outro curso		Excluído Sub-Júdice	Falecimento	Prescrito	Reopção de Curso		Transfer. Externa		Transfer. Interna		Total
		2º Sem	1º Sem			2º Sem	1º Sem				1º Sem	2º Sem	1º Sem	2º Sem	1º Sem	2º Sem	
<b>Instituto de Ciências Biológicas</b>	<b>0</b>	<b>11</b>	<b>2</b>	<b>5</b>	<b>0</b>	<b>0</b>	<b>0</b>	<b>0</b>	<b>0</b>	<b>0</b>	<b>1</b>	<b>0</b>	<b>0</b>	<b>1</b>	<b>4</b>	<b>0</b>	<b>24</b>
Biomedicina	0	4	2	0	0	0	0	0	0	0	0	0	0	0	1	0	7
Ciências Biológicas (Lic.) - Diurno	0	2	0	0	0	0	0	0	0	0	1	0	0	1	0	0	4
Ciências Biológicas (Lic.) - Noturno	0	1	0	1	0	0	0	0	0	0	0	0	0	0	1	0	3
Ciências Biológicas - Modalidade Biologia	0	4	0	4	0	0	0	0	0	0	0	0	0	0	2	0	10
<b>Instituto de Ciências da Arte</b>	<b>0</b>	<b>2</b>	<b>0</b>	<b>1</b>	<b>0</b>	<b>0</b>	<b>0</b>	<b>0</b>	<b>0</b>	<b>15</b>	<b>0</b>	<b>0</b>	<b>1</b>	<b>0</b>	<b>0</b>	<b>0</b>	<b>19</b>
Artes Visuais (Bach./ Lic.)	0	1	0	0	0	0	0	0	0	0	0	0	0	0	0	0	1
Dança (Lic.)	0	0	0	1	0	0	0	0	0	0	0	0	0	0	0	0	1
Educação Artística (Artes Plásticas)	0	1	0	0	0	0	0	0	0	15	0	0	0	0	0	0	16
Educação Artística (Hab. em Música)	0	0	0	0	0	0	0	0	0	0	0	0	1	0	0	0	1
<b>Instituto de Ciências da Educação</b>	<b>0</b>	<b>4</b>	<b>0</b>	<b>5</b>	<b>0</b>	<b>0</b>	<b>0</b>	<b>0</b>	<b>1</b>	<b>0</b>	<b>0</b>	<b>0</b>	<b>1</b>	<b>0</b>	<b>2</b>	<b>1</b>	<b>14</b>
Educação Física	0	2	0	1	0	0	0	0	0	0	0	0	0	0	0	0	3
Pedagogia	0	1	0	3	0	0	0	0	1	0	0	0	0	0	1	1	7
Pedagogia - Noturno	0	1	0	1	0	0	0	0	0	0	0	0	1	0	1	0	4
<b>Instituto de Ciências da Saúde</b>	<b>0</b>	<b>24</b>	<b>3</b>	<b>17</b>	<b>0</b>	<b>1</b>	<b>0</b>	<b>0</b>	<b>0</b>	<b>0</b>	<b>0</b>	<b>3</b>	<b>2</b>	<b>1</b>	<b>2</b>	<b>1</b>	<b>54</b>
Enfermagem	0	3	0	3	0	0	0	0	0	0	0	0	0	1	1	1	9
Farmácia	0	4	0	3	0	0	0	0	0	0	0	3	1	0	1	0	12
Medicina	0	12	0	6	0	0	0	0	0	0	0	0	0	0	0	0	18
Nutrição	0	1	1	5	0	0	0	0	0	0	0	0	0	0	0	0	7
Odontologia	0	4	2	0	0	1	0	0	0	0	0	0	1	0	0	0	8
<b>Instituto de Ciências Exatas e Naturais</b>	<b>0</b>	<b>17</b>	<b>4</b>	<b>13</b>	<b>0</b>	<b>1</b>	<b>1</b>	<b>0</b>	<b>0</b>	<b>0</b>	<b>1</b>	<b>0</b>	<b>7</b>	<b>2</b>	<b>21</b>	<b>1</b>	<b>68</b>
Estatística - Bacharelado	0	0	0	1	0	0	0	0	0	0	0	0	1	0	2	0	4
Física (Bach./ Lic.)	0	3	1	3	0	0	0	0	0	0	0	0	0	0	3	0	10
Física (Bacharelado)	0	0	1	0	0	0	1	0	0	0	0	0	1	0	2	0	5
Física (Licenciatura) - Diurno	0	0	0	0	0	0	0	0	0	0	0	0	0	0	1	0	1
Física (Licenciatura) - Noturno	0	0	1	1	0	0	0	0	0	0	0	0	2	0	0	0	4
Matemática (à distância)	0	4	1	0	0	0	0	0	0	0	0	0	0	1	2	1	9
Matemática (Licenciatura)	0	3	0	3	0	0	0	0	0	0	0	0	2	1	6	0	15
Química (Bacharelado)	0	2	0	0	0	0	0	0	0	0	1	0	1	0	1	0	5
Química (Licenciatura)	0	1	0	3	0	0	0	0	0	0	0	0	0	0	2	0	6
Química Industrial	0	1	0	0	0	1	0	0	0	0	0	0	0	0	2	0	4
Sistemas de Informação	0	3	0	2	0	0	0	0	0	0	0	0	0	0	0	0	5
<b>Instituto de Ciências Jurídicas</b>	<b>0</b>	<b>2</b>	<b>0</b>	<b>6</b>	<b>0</b>	<b>0</b>	<b>0</b>	<b>0</b>	<b>0</b>	<b>0</b>	<b>0</b>	<b>0</b>	<b>5</b>	<b>0</b>	<b>1</b>	<b>2</b>	<b>16</b>
Direito	0	2	0	5	0	0	0	0	0	0	0	0	3	0	1	1	12
Direito - Noturno	0	0	0	1	0	0	0	0	0	0	0	0	2	0	0	1	4

CONT.

Instituto / Curso	Cancelam. Convênio	Desistência		Excluído (Falta de Doc. na Habilitação)	Excluído após completar disc. em trânsito	Excluído Art. 45 - Possui outro curso		Excluído Sub-Júdice	Falecimento	Prescrito	Reopção de Curso		Transfer. Externa		Transfer. Interna		Total
		2º Sem	1º Sem			2º Sem	1º Sem				1º Sem	2º Sem	1º Sem	2º Sem	1º Sem	2º Sem	
<b>Instituto de Ciências Sociais e Aplicadas</b>	<b>0</b>	<b>10</b>	<b>5</b>	<b>21</b>	<b>1</b>	<b>0</b>	<b>0</b>	<b>0</b>	<b>0</b>	<b>1</b>	<b>0</b>	<b>0</b>	<b>8</b>	<b>4</b>	<b>6</b>	<b>2</b>	<b>58</b>
Administração	0	1	0	3	1	0	0	0	0	0	0	0	0	0	0	0	5
Administração - Noturno	0	1	0	2	0	0	0	0	0	0	0	0	2	0	0	0	5
Administração - à distância	0	0	1	0	0	0	0	0	0	0	0	0	0	1	0	0	2
Biblioteconomia	0	0	0	3	0	0	0	0	0	0	0	0	0	0	1	0	4
Biblioteconomia - Noturno	0	0	0	1	0	0	0	0	0	0	0	0	0	0	0	1	2
Ciências Contábeis	0	1	0	1	0	0	0	0	0	0	0	0	2	0	0	0	4
Ciências Contábeis - Noturno	0	1	1	1	0	0	0	0	0	0	0	0	0	0	0	0	3
Ciências Contábeis - Vespertino	0	0	0	2	0	0	0	0	0	0	0	0	1	1	0	0	4
Ciência da Computação	0	4	1	2	0	0	0	0	0	0	0	0	0	1	1	0	9
Ciências Econômicas	0	0	0	1	0	0	0	0	0	1	0	0	1	0	2	1	6
Ciências Econômicas - Noturno	0	0	1	0	0	0	0	0	0	0	0	0	2	0	0	0	3
Serviço Social	0	0	1	1	0	0	0	0	0	0	0	0	0	0	0	0	2
Serviço Social - Noturno	0	1	0	0	0	0	0	0	0	0	0	0	0	0	1	0	2
Turismo	0	0	0	3	0	0	0	0	0	0	0	0	0	1	1	0	5
Turismo - Noturno	0	1	0	1	0	0	0	0	0	0	0	0	0	0	0	0	2
<b>Instituto de Filosofia e Ciências Humanas</b>	<b>1</b>	<b>14</b>	<b>7</b>	<b>7</b>	<b>0</b>	<b>0</b>	<b>0</b>	<b>0</b>	<b>0</b>	<b>0</b>	<b>1</b>	<b>16</b>	<b>5</b>	<b>1</b>	<b>5</b>	<b>1</b>	<b>58</b>
Ciências Sociais	0	4	0	1	0	0	0	0	0	0	0	0	1	0	1	0	7
Ciências Sociais - Noturno	0	2	0	2	0	0	0	0	0	0	0	0	0	0	0	0	4
Filosofia (Bach./ Lic.)	0	3	1	1	0	0	0	0	0	0	0	0	2	0	1	0	8
Geografia (Bach./ Lic.)	0	1	2	0	0	0	0	0	0	0	0	0	0	0	2	0	5
Geografia (Bach./ Lic.) - Noturno	0	1	0	1	0	0	0	0	0	0	0	0	0	0	0	0	2
História (Bach./ Lic.)	0	2	0	1	0	0	0	0	0	0	0	0	1	0	1	1	6
Psicologia	0	0	1	0	0	0	0	0	0	0	1	16	1	1	0	0	20
Psicologia - Formação do Psicólogo	1	1	1	1	0	0	0	0	0	0	0	0	0	0	0	0	4
Psicologia - Licenciatura Plena	0	0	2	0	0	0	0	0	0	0	0	0	0	0	0	0	2
<b>Instituto de Geociências</b>	<b>0</b>	<b>4</b>	<b>2</b>	<b>2</b>	<b>0</b>	<b>0</b>	<b>0</b>	<b>0</b>	<b>0</b>	<b>0</b>	<b>0</b>	<b>0</b>	<b>2</b>	<b>1</b>	<b>1</b>	<b>2</b>	<b>14</b>
Geofísica	0	0	0	1	0	0	0	0	0	0	0	0	0	1	0	0	2
Geologia	0	2	0	0	0	0	0	0	0	0	0	0	0	0	0	1	3
Meteorologia	0	1	2	1	0	0	0	0	0	0	0	0	1	0	1	0	6
Oceanografia	0	1	0	0	0	0	0	0	0	0	0	0	1	0	0	1	3
<b>Institutos de Letras e Comunicação</b>	<b>1</b>	<b>16</b>	<b>2</b>	<b>4</b>	<b>0</b>	<b>0</b>	<b>0</b>	<b>1</b>	<b>1</b>	<b>0</b>	<b>8</b>	<b>16</b>	<b>2</b>	<b>0</b>	<b>11</b>	<b>0</b>	<b>62</b>
Comunicação Social - Publicidade	0	0	0	1	0	0	0	0	0	0	0	0	1	0	0	0	2
Comunicação Social - Jornalismo	1	3	0	0	0	0	0	0	0	0	0	0	0	0	1	0	5
Letras (Lic.) - Hab. Língua Alemã	0	4	1	0	0	0	0	0	0	0	0	0	1	0	1	0	7
Letras (Lic.) - Hab. Língua Francesa	0	3	0	0	0	0	0	0	0	0	0	0	0	0	2	0	5
Letras (Lic.) - Hab. Língua Inglesa	0	2	0	0	0	0	0	0	0	0	0	0	0	0	1	0	3

Instituto / Curso	Cancelam. Convênio	Desistência		Excluído (Falta de Doc. na Habilitação)	Excluído após completar disc. em trânsito	Excluído Art. 45 - Possui outro curso		Excluído Sub-Júdice	Falecimento	Prescrito	Reopção de Curso		Transfer. Externa		Transfer. Interna		Total
		2º Sem	1º Sem			2º Sem	1º Sem				1º Sem	1º Sem	2º Sem	1º Sem	2º Sem	1º Sem	
Letras (Lic.) - Hab. Língua Portuguesa - Noturno	0	3	0	0	0	0	0	0	0	0	0	0	0	0	0	0	3
Letras (Licenciatura)	0	0	1	0	0	0	0	0	1	0	8	16	0	0	4	0	30
Letras Licenciatura - Hab. em Língua Portuguesa	0	1	0	2	0	0	0	1	0	0	0	0	0	2	0	6	
Letras (Lic.) - Hab. em Língua Inglesa - Noturno	0	0	0	1	0	0	0	0	0	0	0	0	0	0	0	1	
<b>Instituto de Tecnologia</b>	<b>0</b>	<b>14</b>	<b>6</b>	<b>18</b>	<b>0</b>	<b>0</b>	<b>0</b>	<b>0</b>	<b>0</b>	<b>3</b>	<b>0</b>	<b>0</b>	<b>8</b>	<b>2</b>	<b>13</b>	<b>1</b>	<b>65</b>
Arquitetura	0	2	3	0	0	0	0	0	0	3	0	0	1	0	0	9	
Engenharia Civil - Diurno	0	1	2	2	0	0	0	0	0	0	0	0	1	0	1	7	
Engenharia Civil - Noturno	0	1	0	0	0	0	0	0	0	0	0	0	1	0	0	2	
Engenharia de Alimentos	0	1	0	2	0	0	0	0	0	0	0	0	2	1	1	7	
Engenharia de Computação	0	0	0	3	0	0	0	0	0	0	0	0	0	0	1	4	
Engenharia Elétrica	0	2	1	3	0	0	0	0	0	0	0	0	1	0	4	11	
Engenharia Mecânica	0	2	0	2	0	0	0	0	0	0	0	0	2	1	4	11	
Engenharia Naval	0	0	0	1	0	0	0	0	0	0	0	0	0	0	0	1	
Engenharia Química	0	4	0	3	0	0	0	0	0	0	0	0	0	0	1	9	
Engenharia Sanitária	0	0	0	0	0	0	0	0	0	0	0	0	0	0	1	1	
Engenharia Sanitária e Ambiental	0	1	0	2	0	0	0	0	0	0	0	0	0	0	0	3	
<b>Total</b>	<b>2</b>	<b>118</b>	<b>31</b>	<b>99</b>	<b>1</b>	<b>2</b>	<b>1</b>	<b>1</b>	<b>2</b>	<b>19</b>	<b>11</b>	<b>35</b>	<b>41</b>	<b>12</b>	<b>66</b>	<b>11</b>	<b>452</b>

Tabela 4.1.21 - Movimento de Alunos nos Cursos de Graduação - Interior / 2008

Campi / Curso	Cancelamento Convênio	Desistência		Excluído (Falta de Doc. na Habilitação)	Excluído Art. 45 - Possui outro curso	Excluído Sub-Júdice	Falecimento	Prescrito	Reopção de Curso	Transferência Externa		Transferência Interna		Total
		2º Sem	1º Sem							2º Sem	1º Sem	2º Sem	1º Sem	
<b>Abaetetuba</b>	<b>0</b>	<b>2</b>	<b>1</b>	<b>4</b>	<b>0</b>	<b>0</b>	<b>0</b>	<b>0</b>	<b>0</b>	<b>0</b>	<b>0</b>	<b>1</b>	<b>0</b>	<b>8</b>
Física (Lic.)	0	1	0	0	0	0	0	0	0	0	0	1	0	2
Letras (Lic.)	0	0	1	0	0	0	0	0	0	0	0	0	0	1
Letras Hab. Língua Portuguesa - Intensivo	0	0	0	1	0	0	0	0	0	0	0	0	0	1
Matemática (Lic.)	0	1	0	0	0	0	0	0	0	0	0	0	0	1
Matemática (Lic.) - Intensivo	0	0	0	1	0	0	0	0	0	0	0	0	0	1
Pedagogia	0	0	0	2	0	0	0	0	0	0	0	0	0	2
<b>Altamira</b>	<b>0</b>	<b>2</b>	<b>1</b>	<b>3</b>	<b>0</b>	<b>0</b>	<b>0</b>	<b>0</b>	<b>0</b>	<b>2</b>	<b>0</b>	<b>1</b>	<b>0</b>	<b>9</b>
Agronomia	0	1	0	3	0	0	0	0	0	1	0	0	0	5
Ciências Biológicas (Lic.)	0	1	0	0	0	0	0	0	0	0	0	0	0	1
Letras Hab. Língua Portuguesa	0	0	0	0	0	0	0	0	0	1	0	1	0	2
Química (Lic.) - Modalidade à distância	0	0	1	0	0	0	0	0	0	0	0	0	0	1
<b>Bragança</b>	<b>0</b>	<b>4</b>	<b>4</b>	<b>7</b>	<b>0</b>	<b>0</b>	<b>0</b>	<b>1</b>	<b>2</b>	<b>0</b>	<b>1</b>	<b>2</b>	<b>0</b>	<b>21</b>
Ciências Biológicas (Lic.)	0	2	0	3	0	0	0	0	2	0	0	2	0	9
Ciências Sociais	0	0	1	0	0	0	0	0	0	0	0	0	0	1
Engenharia de Pesca	0	1	2	3	0	0	0	0	0	0	1	0	0	7
Geografia	0	0	0	0	0	0	0	1	0	0	0	0	0	1
Letras (Lic.) Hab. Língua Portuguesa - Noturno	0	1	0	0	0	0	0	0	0	0	0	0	0	1
Matemática (Lic.)	0	0	1	0	0	0	0	0	0	0	0	0	0	1
Pedagogia	0	0	0	1	0	0	0	0	0	0	0	0	0	1
<b>Breves</b>	<b>0</b>	<b>0</b>	<b>3</b>	<b>1</b>	<b>0</b>	<b>0</b>	<b>0</b>	<b>0</b>	<b>0</b>	<b>0</b>	<b>0</b>	<b>0</b>	<b>0</b>	<b>4</b>
Letras (Lic.) Língua Portuguesa - Noturno	0	0	1	1	0	0	0	0	0	0	0	0	0	2
Química (Lic.) - Modalidade à distância	0	0	2	0	0	0	0	0	0	0	0	0	0	2
<b>Bujaru</b>	<b>0</b>	<b>1</b>	<b>1</b>	<b>0</b>	<b>0</b>	<b>0</b>	<b>0</b>	<b>0</b>	<b>0</b>	<b>0</b>	<b>0</b>	<b>0</b>	<b>0</b>	<b>2</b>
Letras Hab. Língua Portuguesa - à distância	0	1	0	0	0	0	0	0	0	0	0	0	0	1
Química (Lic.) - Modalidade à distância	0	0	1	0	0	0	0	0	0	0	0	0	0	1
<b>Cametá</b>	<b>0</b>	<b>2</b>	<b>2</b>	<b>4</b>	<b>0</b>	<b>0</b>	<b>1</b>	<b>0</b>	<b>0</b>	<b>3</b>	<b>0</b>	<b>0</b>	<b>1</b>	<b>13</b>
Letras Hab. em Língua Inglesa	0	1	0	1	0	0	0	0	0	2	0	0	1	5
Letras Hab. em Língua Portuguesa - Noturno	0	0	1	0	0	0	0	0	0	0	0	0	0	1
Letras Hab. em Língua Portuguesa	0	0	0	2	0	0	1	0	0	0	0	0	0	3
Matemática (Lic.)	0	1	1	0	0	0	0	0	0	1	0	0	0	3
Pedagogia	0	0	0	1	0	0	0	0	0	0	0	0	0	1
<b>Capanema</b>	<b>1</b>	<b>3</b>	<b>0</b>	<b>0</b>	<b>0</b>	<b>0</b>	<b>0</b>	<b>12</b>	<b>0</b>	<b>0</b>	<b>0</b>	<b>0</b>	<b>0</b>	<b>16</b>
Administração	1	0	0	0	0	0	0	12	0	0	0	0	0	13
Ciências Biológicas (Lic.) - Modalidade à distância	0	3	0	0	0	0	0	0	0	0	0	0	0	3

CONT.

CONT.

Campi / Curso	Cancelamento Convênio	Desistência		Excluído (Falta de Doc. na Habilitação)	Excluído Art. 45 - Possui outro curso	Excluído Sub-Júdice	Falecimento	Prescrito	Reopção de Curso	Transferência Externa		Transferência Interna		Total
		2º Sem	1º Sem							2º Sem	1º Sem	2º Sem	1º Sem	
<b>Castanhal</b>	<b>0</b>	<b>6</b>	<b>4</b>	<b>9</b>	<b>0</b>	<b>0</b>	<b>1</b>	<b>0</b>	<b>0</b>	<b>2</b>	<b>1</b>	<b>3</b>	<b>0</b>	<b>26</b>
Educação Física	0	0	0	3	0	0	1	0	0	0	0	1	0	5
Letras (Lic.) - Hab. em Língua Portuguesa - Noturno	0	0	1	0	0	0	0	0	0	0	0	0	0	1
Letras (Lic.) - Hab. em Língua Portuguesa	0	0	2	2	0	0	0	0	0	0	0	0	0	4
Matemática (Lic.)	0	0	1	3	0	0	0	0	0	2	0	2	0	8
Medicina Veterinária	0	5	0	1	0	0	0	0	0	0	0	0	0	6
Pedagogia	0	1	0	0	0	0	0	0	0	0	1	0	0	2
<b>Goianésia do Pará</b>	<b>0</b>	<b>0</b>	<b>1</b>	<b>0</b>	<b>0</b>	<b>0</b>	<b>0</b>	<b>0</b>	<b>0</b>	<b>0</b>	<b>0</b>	<b>0</b>	<b>0</b>	<b>1</b>
Matemática - à distância	0	0	1	0	0	0	0	0	0	0	0	0	0	1
<b>Itaituba</b>	<b>0</b>	<b>0</b>	<b>1</b>	<b>0</b>	<b>0</b>	<b>0</b>	<b>0</b>	<b>0</b>	<b>0</b>	<b>0</b>	<b>0</b>	<b>0</b>	<b>0</b>	<b>1</b>
Pedagogia	0	0	1	0	0	0	0	0	0	0	0	0	0	1
<b>Marabá</b>	<b>0</b>	<b>8</b>	<b>3</b>	<b>10</b>	<b>0</b>	<b>1</b>	<b>0</b>	<b>0</b>	<b>0</b>	<b>13</b>	<b>8</b>	<b>8</b>	<b>2</b>	<b>53</b>
Agronomia	0	0	0	0	0	0	0	0	0	0	1	0	0	1
Ciências Biológicas - Modalidade à distância	0	2	0	0	0	0	0	0	0	0	0	0	0	2
Ciências Sociais	0	0	0	3	0	0	0	0	0	0	0	0	0	3
Direito	0	0	0	0	0	0	0	0	0	3	3	1	0	7
Direito - Noturno	0	2	0	0	0	0	0	0	0	2	2	3	1	10
Engenharia de Materiais	0	0	0	3	0	0	0	0	0	0	0	2	0	5
Engenharia de Minas e Meio Ambiente	0	0	0	0	0	0	0	0	0	1	0	0	0	1
Física (Lic.)	0	1	0	0	0	0	0	0	0	0	0	0	0	1
Geologia	0	1	0	1	0	0	0	0	0	0	0	1	1	4
Letras Hab. em Língua Portuguesa - Noturno	0	1	0	0	0	0	0	0	0	1	0	1	0	3
Letras Hab. em Língua Portuguesa	0	0	0	0	0	0	0	0	0	1	1	0	0	2
Letras (Lic.)	0	0	0	0	0	0	0	0	0	1	0	0	0	1
Matemática (Lic.)	0	0	2	0	0	0	0	0	0	0	0	0	0	2
Pedagogia	0	0	0	0	0	0	0	0	0	3	0	0	0	3
Pedagogia - Noturno	0	1	0	0	0	1	0	0	0	0	0	0	0	2
Química (Lic.)	0	0	1	1	0	0	0	0	0	1	0	0	0	3
Sistemas de Informação	0	0	0	2	0	0	0	0	0	0	1	0	0	3
<b>Mocajuba</b>	<b>0</b>	<b>1</b>	<b>0</b>	<b>0</b>	<b>0</b>	<b>0</b>	<b>0</b>	<b>0</b>	<b>0</b>	<b>0</b>	<b>0</b>	<b>0</b>	<b>0</b>	<b>1</b>
Pedagogia	0	1	0	0	0	0	0	0	0	0	0	0	0	1
<b>Parauapebas</b>	<b>0</b>	<b>6</b>	<b>13</b>	<b>0</b>	<b>0</b>	<b>0</b>	<b>0</b>	<b>0</b>	<b>0</b>	<b>0</b>	<b>0</b>	<b>2</b>	<b>0</b>	<b>21</b>
Administração	0	2	0	0	0	0	0	0	0	0	0	0	0	2
Ciências Biológicas - à distância	0	1	1	0	0	0	0	0	0	0	0	0	0	2
Ciências Contábeis	0	0	1	0	0	0	0	0	0	0	0	0	0	1
Ciências Naturais	0	0	1	0	0	0	0	0	0	0	0	0	0	1
Comunicação Social - Jornalismo	0	0	0	0	0	0	0	0	0	0	0	1	0	1

CONT.



Campi / Curso	Cancelamento Convênio	Desistência		Excluído (Falta de Doc. na Habilitação)	Excluído Art. 45 - Possui outro curso	Excluído Sub-Júdice	Falecimento	Prescrito	Reopção de Curso	Transferência Externa		Transferência Interna		Total
		2º Sem	1º Sem							2º Sem	1º Sem	2º Sem	1º Sem	
Direito	0	0	0	0	0	0	0	0	0	0	0	1	0	1
Geografia (Lic.)	0	0	2	0	0	0	0	0	0	0	0	0	0	2
História (Lic.)	0	1	1	0	0	0	0	0	0	0	0	0	0	2
Letras Hab. Língua Portuguesa - à distância	0	0	1	0	0	0	0	0	0	0	0	0	0	1
Matemática - à distância	0	2	5	0	0	0	0	0	0	0	0	0	0	7
Química (Lic.) - Modalidade à distância	0	0	1	0	0	0	0	0	0	0	0	0	0	1
<b>Santarém</b>	<b>0</b>	<b>7</b>	<b>5</b>	<b>8</b>	<b>0</b>	<b>0</b>	<b>0</b>	<b>0</b>	<b>0</b>	<b>2</b>	<b>0</b>	<b>3</b>	<b>2</b>	<b>27</b>
Ciências Biológicas (Lic.)	0	0	1	0	0	0	0	0	0	0	0	1	0	2
Ciências Biológicas (Lic.) - Noturno	0	1	0	3	0	0	0	0	0	0	0	0	0	4
Direito	0	3	1	2	0	0	0	0	0	1	0	0	1	8
Direito - Noturno	0	0	0	0	0	0	0	0	0	1	0	0	0	1
Física Ambiental	0	1	0	1	0	0	0	0	0	0	0	0	1	3
Letras (Lic.) - Hab. em Língua Portuguesa	0	1	0	1	0	0	0	0	0	0	0	0	0	2
Letras (Lic.)	0	1	1	0	0	0	0	0	0	0	0	0	0	2
Matemática (Lic.)	0	0	0	1	0	0	0	0	0	0	0	1	0	2
Química (Lic.) - Modalidade à distância	0	0	1	0	0	0	0	0	0	0	0	0	0	1
Sistemas de Informação	0	0	1	0	0	0	0	0	0	0	0	1	0	2
<b>Soare</b>	<b>0</b>	<b>0</b>	<b>0</b>	<b>0</b>	<b>1</b>	<b>0</b>	<b>0</b>	<b>0</b>	<b>0</b>	<b>1</b>	<b>0</b>	<b>1</b>	<b>0</b>	<b>3</b>
Ciências Biológicas (Lic.)	0	0	0	0	1	0	0	0	0	0	0	1	0	2
Turismo	0	0	0	0	0	0	0	0	0	1	0	0	0	1
<b>Santa Izabel do Pará</b>	<b>0</b>	<b>1</b>	<b>0</b>	<b>0</b>	<b>0</b>	<b>0</b>	<b>0</b>	<b>0</b>	<b>0</b>	<b>0</b>	<b>0</b>	<b>0</b>	<b>0</b>	<b>1</b>
Matemática - à distância	0	1	0	0	0	0	0	0	0	0	0	0	0	1
<b>Tomé-Açu</b>	<b>0</b>	<b>1</b>	<b>0</b>	<b>0</b>	<b>0</b>	<b>0</b>	<b>0</b>	<b>0</b>	<b>0</b>	<b>0</b>	<b>0</b>	<b>0</b>	<b>0</b>	<b>1</b>
Pedagogia	0	1	0	0	0	0	0	0	0	0	0	0	0	1
<b>Tucuruí</b>	<b>0</b>	<b>2</b>	<b>0</b>	<b>4</b>	<b>0</b>	<b>0</b>	<b>0</b>	<b>0</b>	<b>0</b>	<b>0</b>	<b>0</b>	<b>2</b>	<b>1</b>	<b>9</b>
Engenharia Civil	0	0	0	3	0	0	0	0	0	0	0	1	0	4
Engenharia Elétrica	0	1	0	0	0	0	0	0	0	0	0	1	1	3
Engenharia Mecânica	0	0	0	1	0	0	0	0	0	0	0	0	0	1
Química (Lic.) - Modalidade à distância	0	1	0	0	0	0	0	0	0	0	0	0	0	1
<b>Total</b>	<b>1</b>	<b>46</b>	<b>39</b>	<b>50</b>	<b>1</b>	<b>1</b>	<b>2</b>	<b>13</b>	<b>2</b>	<b>23</b>	<b>10</b>	<b>23</b>	<b>6</b>	<b>217</b>

Tabela 4.1.22 - Bolsas Concedidas a Alunos de Graduação - 2004 / 2008

<b>Tipo de Bolsa</b>	<b>Local</b>	<b>2004</b>	<b>2005</b>	<b>2006</b>	<b>2007</b>	<b>2008</b>
<b>Estágio</b>		<b>539</b>	<b>566</b>	<b>591</b>	<b>664</b>	<b>653</b>
	Capital	457	473	500	554	540
	Interior	82	93	91	110	113
<b>Extensão</b>		<b>100</b>	<b>150</b>	<b>506</b>	<b>200</b>	<b>280</b>
	Capital	92	131	430	140	250
	Interior	8	19	76	60	30
<b>PBIA (1)</b>		<b>242</b>	<b>257</b>	<b>230</b>	<b>230</b>	<b>153</b>
	Capital	242	157	143	144	58
	Interior	0	100	87	86	95
<b>PET (2)</b>		<b>66</b>	<b>72</b>	<b>72</b>	<b>72</b>	<b>88</b>
	Capital	66	72	72	72	80
	Interior	0	0	0	0	8
<b>PIBIC (3)</b>		<b>310</b>	<b>336</b>	<b>370</b>	<b>426</b>	<b>461</b>
	Capital	291	321	315	391	409
	Interior	19	15	55	35	52
<b>PIPES (4)</b>		<b>2</b>	<b>0</b>	<b>0</b>	<b>0</b>	<b>0</b>
	Capital	2	0	0	0	0
	Interior	0	0	0	0	0

Fonte: Relatórios das Unidades (Dez./ 2008)

(1) = Programa de Bolsa de Iniciação Acadêmica

(2) = Programa Especial de Treinamento

(3) = Programa Institucional de Bolsas de Iniciação Científica (CNPq/UFGA)

(4) = Programa de Iniciação à Pesquisa

## ***4.2 ENSINO DE PÓS-GRADUAÇÃO***