



Universidade Federal do Pará  
Pró-Reitoria de Planejamento e Desenvolvimento Institucional

# ANÁLISE DOS RELATÓRIOS ANUAIS DE ATIVIDADES

## VERIFICAÇÃO DE CONFORMIDADE

Arthur Lima Sampaio de Souza  
Coordenadoria de Informações Gerenciais  
Diretoria de Informações Institucionais



X ENCONTRO SOBRE O RELATÓRIO DE GESTÃO DA UFPA



# O Papel das Unidades da PROPLAN no Processo de Melhoria do Planejamento

Melhoria SINPEG

Auditoria de Dados



PDI, PDU e PGO

Relatório Anual de Atividades

Avaliação dos PDUs

**Avaliação da Estrutura e Dados dos RAAs**

Avaliação dos Resultados dos Indicadores do PDU

# Avaliação da Estrutura e Dados dos RAAs



Composição RAA – Parte Textual

Metodologia

Feedback

# Composição RAA – Parte Textual e Local de Preenchimento


Estrutura



RAA – Parte Textual



PDU - Dados Anteriores



Dados Atuais

# Metodologia de Avaliação da Estrutura e Dados do RAA

RAA de **60** unidades Avaliadas

Comparação Guia de  
Elaboração do RAA e  
dados do PDU da  
unidade

Utilização de **60**  
critérios divididos  
pelos 22 tópicos do  
RAA.



Auditoria de Dados

Relatório  
Consolidado de  
Análise dos RAAs

Tabulação  
de Dados



Gerar  
Feedback

# Feedback Unidades - Dashboard



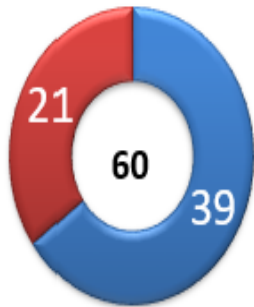
FEEDBACK

ANÁLISE RAA 2019 - ESTRUTURA E DADOS

UNIDADE



## Análise por Critérios



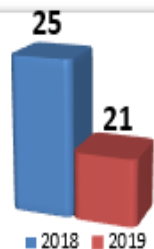
Inconsistências



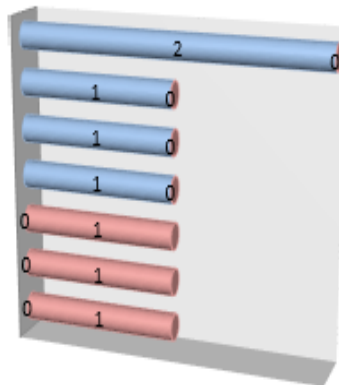
Conformidade



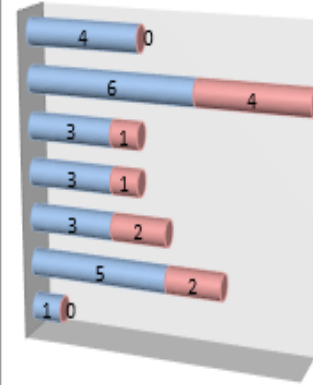
## Inconsistência por Ano



## Análise por Tópicos

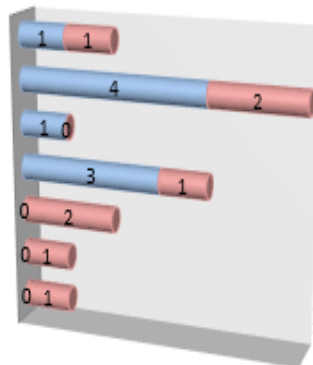


- Documento
- Relação dos Dirigentes da Unidade
- Mensagem do Dirigente
- Listas de Siglas
- Listas de Tabelas
- Listas de Quadros
- Listas de Figuras



- Ações Governamentais
- Expansão da Estrutura de...
- Qualificação da Força de...
- Capacitação da Força de...
- Infraestrutura
- Oferta de Cursos Novos de...
- Considerações Finais

Organograma



- Introdução
- Organograma
- Competências das Subunidades e...
- Dirigentes da Unidade
- Análise dos Resultados Alcançados...
- Ações relevantes não Previstas no...
- Gestão Orçamentária e Financeira

Considerações Finais



# Feedback Unidades – Apresentação da Avaliação da Estrutura e Dados no RAA



UNIVERSIDADE FEDERAL DO PARÁ  
CAMPUS UNIVERSITÁRIO DE

## RELATÓRIO ANUAL DE ATIVIDADES EXERCÍCIO 2020



Inconsistência com impacto moderado



Inconsistência com impacto Alto

# Feedback Unidades – Apresentação da Avaliação da Estrutura e Dados no RAA

## Dirigentes da Unidade

### Quadro 1 - Informações dos dirigentes por Subunidades

Subunidade	Função	Portaria de Designação	Nome	Cargo	E-mail institucional	Mandato	
						Início	Término
Campus Exemplo	Coordenador Geral	4482/20xx	Sílvio	<b>Docente</b>	xx@.com	11/10/16	-----
Campus Exemplo	Vice-Coordenador	4853/20xx	Carlos	<b>Docente</b>	xa@.com	01/03/15	-----
CPGA	Coordenador de Planejamento	2096/20xx	Ivo	<b>Téc. Adm</b>	xb@.com	26/04/18	-----

Fonte: XXX



A unidade não inseriu os dados relacionado a coluna cargo (Professora do Magistério Superior/contador/assistente administrativo etc..) conforme solicitado nas orientações (item dirigentes da unidade e subunidade do documento de orientações para elaboração do relatório de atividades 2020).



# Feedback Unidades – Apresentação da Avaliação da Estrutura e Dados no RAA

Tabela 7 - Quantidade de servidores previstos no PDU para o exercício e os em atividade

Categoria	Cargo/Tipologias dos Cargos	Previsão Acumulada	Em atividade no exercício
Docente	Professor de Magistério Superior	0	89
	Professor EBTT	0	0
Técnico Administrativo	1 – Classe A	0	1
	2 – Classe B	0	0
	3 – Classe C	0	3
	4 – Classe D	5	12
	5 – Classe E	0	11
Total de Servidores		05	116

Fonte: XXX

Ao compararmos a previsão acumulada do corpo docente/TAE informado no relatório anual de atividades com o PDU da unidade identificamos diferença de dados (item GESTÃO de PESSOAL do documento de orientações para elaboração do relatório anual de atividades 2020).

Docentes PDU: MS: 116 e EBTT: 0 + Expansão até 2020: MS: 30 e EBTT: 0 = Previsão Acumulada Docente: MS: 146 e EBTT: 0

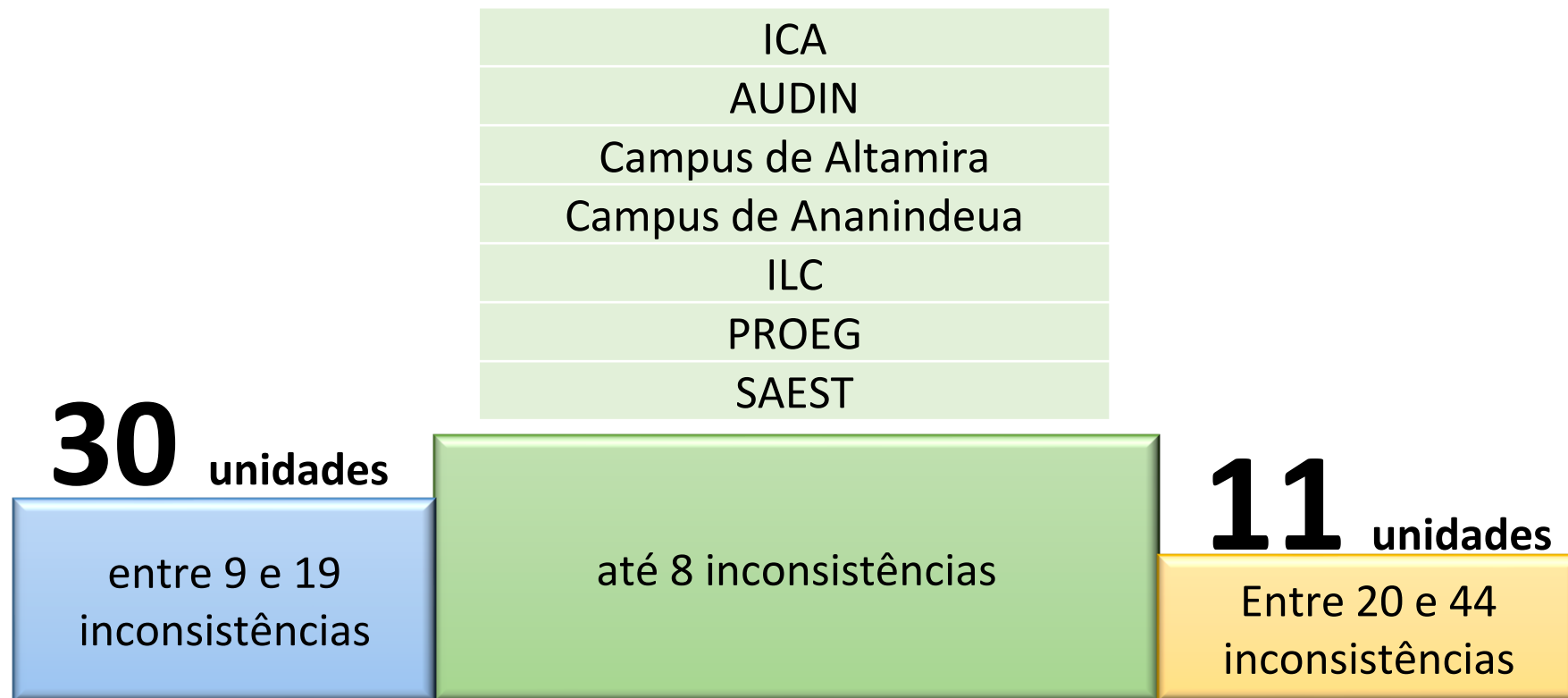
TAE PDU por Classes: A:01, B:0, C:05, D:26 e E:20 + Expansão até 2020 por Classe: A:0, B:0, C:0, D:12 e E:05 = Previsão Acumulada TAE por Classe: A:01, B:0, C:05, D:38 e E:25





# Resultado da Avaliação Estrutura e Dados dos RAAs 2020

## Resultado da avaliação dos RAAs por unidade



**12** Unidades não entregaram o RAA

# Subitens do RAA com maior ocorrência de inconsistências em 2020

## Gestão de Pessoal - Expansão da Estrutura de Pessoal Previsto no PDU

### RAA 2021

Tabela 7 - Quantidade de servidores previstos no PDU para o exercício e os em atividade

Categoria	Cargo/Tipologias dos Cargos	Previsão Acumulada	Em atividade no exercício
Docente	Professor MS	15	
	Professor EBTT	06	
TAEs	1 – Classe A	0	
	2 – Classe B	0	
	3 – Classe C	02	
	4 – Classe D	07	
	5 – Classe E	04	
Total de Servidores		34	

1 - Previsão Acumulada: Soma da quantidade de servidores efetivos da UFPA informado no PDU mais a meta prevista de expansão acumulada até o exercício de referência do relatório de atividades.

2 - Em Atividade no Exercício: Total de servidores efetivos da UFPA em 31/12, excluindo cedidos ou removidos ou redistribuídos.

### PDU

Tabela Quant. de Docentes por Cargo/Situação (adaptado)

Cargo	Efetivo	Substituto
MS	10	5
EBTT	5	0



Tabela Expansão do Corpo Docente

	2020	2021
	3	2
	1	0

Tabela Nível de Classificação do Corpo Técnico

Classificação	QTD	%
Classe A	0	0%
Classe B	0	0%
Classe C	2	20%
Classe D	5	50%
Classe E	3	30%



Tabela Expansão do Corpo

	2020	2021
	0	0
	0	0
	0	0
	1	1
	0	1

# Subitens do RAA com maior ocorrência de inconsistências em 2020

## Gestão de Pessoal – Qualificação da Força de Trabalho

### RAA 2021

### PDU

Tabela 9 - Distribuição dos servidores por nível de escolaridade/titulação

Escolaridade Titulação	Docentes		TAEs	
	Informado no PDU	Em atividade no exercício	Informado no PDU	Em atividade no exercício
Doutorado	10		01	
Mestrado	02		01	
Especialização	03		05	
Graduação	0		03	
Médio/Técnic	0		0	
Fundamental	0		0	
<b>Total</b>	<b>15</b>		<b>10</b>	

Tabela – Perfil do Corpo Docente

Curso	Graduado	Especialista	Mestre	Doutor
X	0	2	0	5
Y	0	1	1	3
Z	0	0	1	2
<b>Total</b>	<b>0</b>	<b>3</b>	<b>2</b>	<b>10</b>

Tabela – Titulação do Corpo Técnico

Classe	Graduado	Especialista	Mestre	Doutor
A	0	0	0	0
B	0	0	0	0
C	1	1	0	0
D	2	3	0	0
E	0	1	1	1
<b>Total</b>	<b>3</b>	<b>5</b>	<b>1</b>	<b>1</b>

1 - Informado no PDU: Quantidade de servidores efetivos da UFPA informado nas tabelas perfil do corpo docente e titulação do corpo técnico no PDU da Unidade.

2 - Em Atividade no Exercício: Total de servidores efetivos da UFPA em 31/12, excluindo cedidos ou removidos ou redistribuídos.

## Principais alterações no Guia de Elaboração RAA 2021

- Capa
- Relação dos Dirigentes da Administração Superior
- **Relação dos Dirigentes da Unidade** ←
- Mensagem do Dirigente da Unidade
- Sumário
- **Listas** ←
- Introdução
- **Estrutura Organizacional Administrativa** ←
- Planejamento da Unidade
- **Gestão Orçamentária e Financeira** ←
- **Gestão de Pessoal** ←
- Infraestrutura
- **Gestão Ambiental e Sustentabilidade** ←
- Oferta de cursos novos de graduação e pós-graduação
- **Empresas Juniores** ←
- Considerações Finais
- **Referências Bibliográficas** ←

## Datas Importantes e Link para Download do Guia

**16/11/2021**

Guia de Elaboração do RAA e Abertura do SInPeG



**14/01/2022**

Disponibilização dos Dados Orçamentários no SInPeG



**28/01/2022**

Prazo Final de Recebimento dos Relatórios de Atividades

<https://proplan.ufpa.br/images/conteudo/proplan/dinfi/relatoriodeatividades/2021/GuiaaparaelaboracaodoRAA2021.pdf>

# Obrigado



[dinfi@ufpa.br](mailto:dinfi@ufpa.br)



[www.proplan.ufpa.br](http://www.proplan.ufpa.br)



3201-8504

3201-8238



X ENCONTRO SOBRE O RELATÓRIO DE GESTÃO DA UFPA