



# Universidade Federal do Pará

## Em Números 2009

Base – 2008

### DADOS GERAIS

A UFPA foi criada pela Lei nº 3.191, de 2 de julho de 1957.

*Campi:* Abaetetuba, Altamira, Belém, Bragança, Breves, Cametá, Castanhal, Marabá, Santarém e Soure.

Cidade Universitária Professor José da Silveira Netto – Belém

Orçamento Executado em 2008: R\$ 549.211.278,67

População Universitária: 45.678

### UNIDADES ACADÊMICAS

Institutos: 12

Núcleos: 05

Campi: 10

Pólos: 46

Escola de Aplicação: 01

Hospitais Universitários: 02

### ATIVIDADES DE ENSINO

#### Ensino de Graduação

##### Processos Seletivos

PROCESSOS SELETIVOS	CURSOS	INSCRITOS	VAGAS OFERTADAS	VAGAS PREENCHIDAS
Processo Seletivo Seriado	116	36.510	5.036	4.494
Processo Seletivo à Mobilidade Acadêmica Interna	55	424	148	110
Processo Seletivo à Mobilidade Acadêmica Externa	59	1.183	146	99
Processo Seletivo Especial	47	16.758	1.689	1.556

Fonte: CEPS

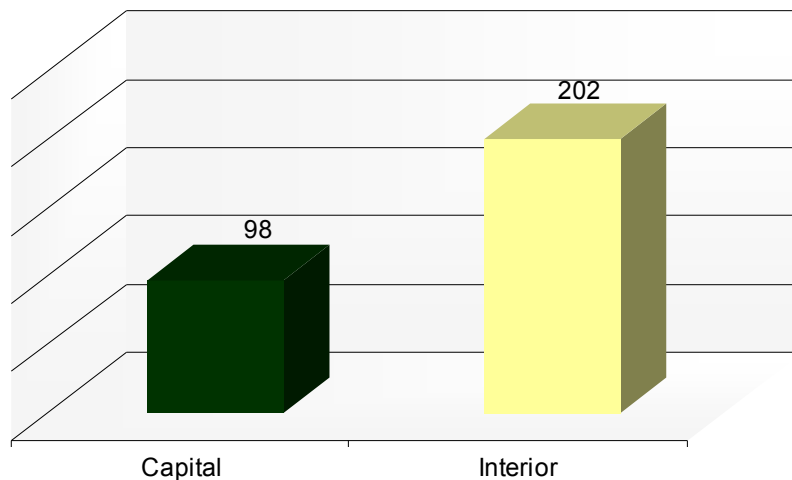
##### Números de cursos e alunos da Graduação

DISCRIMINAÇÃO	CAPITAL	INTERIOR	TOTAL
Cursos de Graduação	98	202	300
Ingressantes*	3.711	1.631	5.342
Alunos Matriculados/Cadastrados	18.955	11.342	30.297
Alunos Diplomados	2.829	1.199	4.028

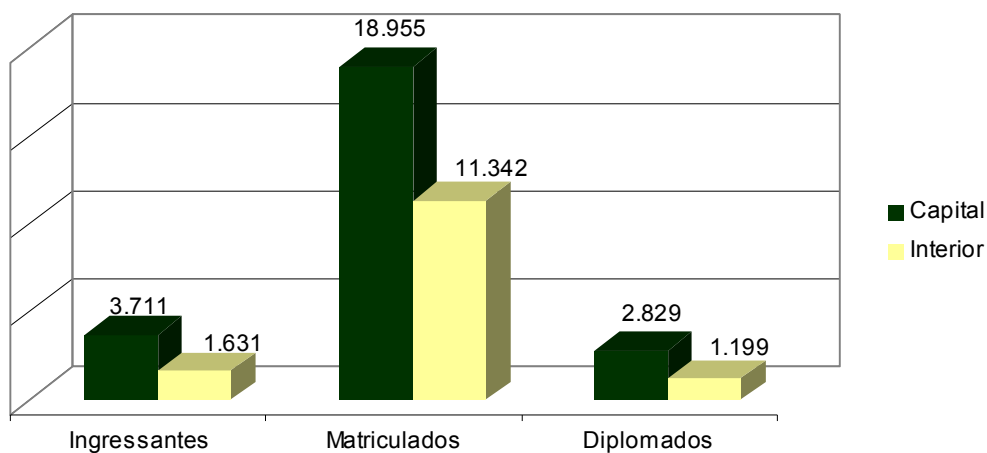
Fonte: SIE/UFPA

\* Ingressantes - processos seletivos e outras vias

### Número de Cursos de Graduação - Capital e Interior



### Alunos da Graduação - Capital e Interior



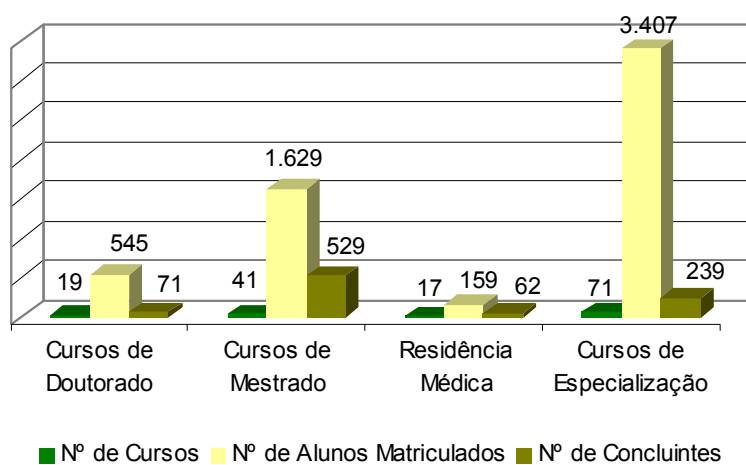
### Ensino de Pós-Graduação

CURSO/NÍVEL	Nº DE CURSOS	Nº DE ALUNOS MATRICULADOS	Nº DE ALUNOS CONCLUINTES
Cursos de Doutorado	19	545	71
Cursos de Mestrado*	41	1.629	529
Residência Médica	17	159	62
Cursos de Especialização	71	3.407	239

Fonte: PROPESP

\* 41 cursos de mestrado sendo, 39 acadêmicos, e 2 profissionais

### Nº de cursos e alunos da Pós-Graduação



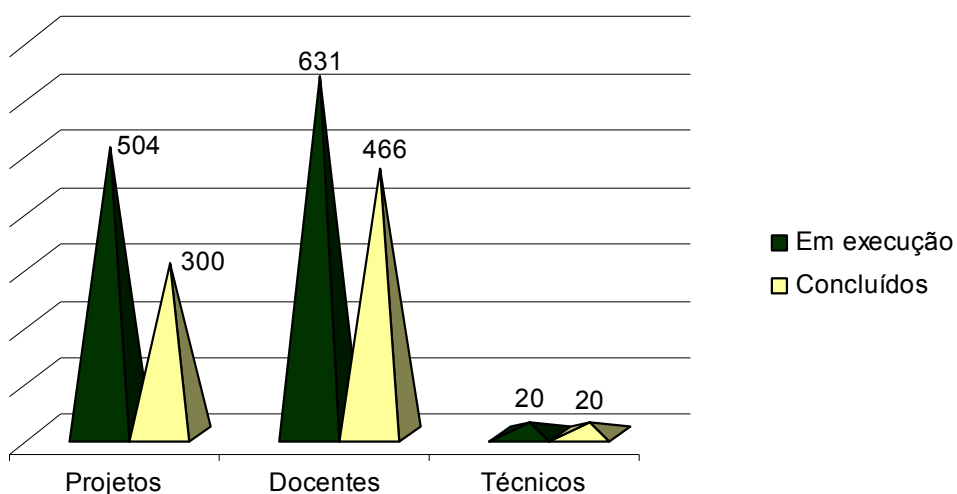
### Pesquisa

DISCRIMINAÇÃO	EM EXECUÇÃO	CONCLUÍDOS*
Projetos	504	300
Docentes envolvidos nos Projetos	631	466
Técnicos envolvidos nos Projetos	20	20

Fonte: PROPESP

\* Projetos concluídos durante o ano de 2008

### Pesquisa - nº de projetos, docentes e técnicos

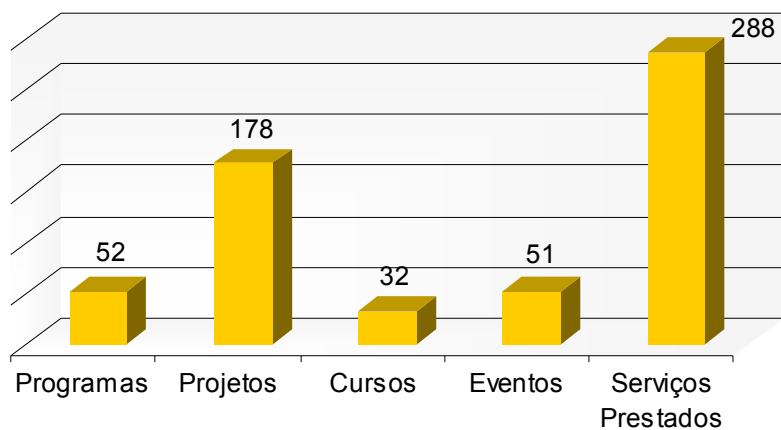


## Extensão

DISCRIMINAÇÃO	QUANT.
<b>PROGRAMAS/PROJETOS</b>	
Programas	52
Projetos	178
Pessoas atendidas	177.626
Docentes envolvidos nos Programas/Projetos	769
Discentes envolvidos nos Programas/Projetos	315
Técnicos envolvidos nos Programas/Projetos	299
<b>CURSOS</b>	
Cursos	32
Concluintes	1.627
<b>EVENTOS</b>	
Eventos	51
Público Participante	10.382
<b>PRESTAÇÃO DE SERVIÇOS</b>	
Serviços prestados	288
Beneficiados	6.620

Fonte: DDP/PROEX

### Extensão Universitária



## Educação profissional e tecnológica e cursos livres

NÍVEL	Nº DE ALUNOS MATRICULADOS	Nº DE ALUNOS APROVADOS/CONCLUINTES
<b>Cursos Técnicos de Nível Médio</b>		
Teatro e Dança	171	56
Música	371	14
<b>Subtotal</b>	<b>542</b>	<b>70</b>
<b>Cursos Livres</b>		
Teatro e Dança	206	168
Música	710	627
Línguas Estrangeiras	1.560	1.340
<b>Subtotal</b>	<b>2.476</b>	<b>2.135</b>
<b>Total</b>	<b>3.018</b>	<b>2.205</b>

Fonte: ICA, ILC e Casa de Estudos Germânicos

## Educação Básica

NÍVEL	Nº DE ALUNOS MATRICULADOS	Nº DE ALUNOS APROVADOS
Educação Infantil	133	120
Ensino Fundamental	1.009	882
Ensino Médio	537	412
Magistério	14	12
<b>Total</b>	<b>1.693</b>	<b>1.426</b>

Fonte: Escola de Aplicação

## Produção dos Hospitais Universitários

UNIDADES	QUANT.
<b>HOSPITAL UNIVERSITÁRIO JOÃO DE BARROS BARRETO</b>	
Leitos Ativos	282
Internações	5.289
Cirurgias: Centro Cirúrgico	4.019
Ambulatoriais	9.968
Consultas: Médicas e Ambulatoriais	98.232
Outras Consultas de Profissionais de Nível Superior	9.968
Outros Procedimentos (Administração de Medicamentos, Fisioterapia, Dietética, etc.)	363.440
Exames Complementares de Diagnóstico e Tratamento	647.768
Atividade Educativa em Assistência Especializada de Alta Complexidade	-

UNIDADES	QUANT.
<b>HOSPITAL UNIVERSITÁRIO BETTINA FERRO DE SOUZA</b>	
Leitos Ativos	14
Internações	457
Cirurgias: Centro Cirúrgico	875
Ambulatoriais	2.730
Consultas: Médicas e Ambulatoriais	56.799
Multiprofissionais (Serviços)	37.661
Outros Procedimentos (Adm. De Medicamentos, Terapia Serviço Social, Anestesia, etc.)	42.126
Exames Complementares de Diagnóstico e Tratamento	146.456

Fontes: HUBB e HUBFS

### Sistema de Bibliotecas

BIBLIOTECAS	QUANT.
Número de Bibliotecas	34
Acervo das Bibliotecas (exemplares)	858.771
Ampliação e atualização do acervo em 2008 (exemplares)	15.616
Empréstimos / ano	180.000
Consultas / ano	1.000.000
Usuários / dia	2.600
Área física total (SIBI/UFPA)	11.989,54 m <sup>2</sup>
Biblioteca Central	6.117,81 m <sup>2</sup>
Bibliotecas do SIBI/UFPA – Campus Belém	4.113,79 m <sup>2</sup>
Bibliotecas do SIBI/UFPA – Outros Campi	1.757,94 m <sup>2</sup>

Fonte: SIBI/Biblioteca Central

### Recursos Humanos

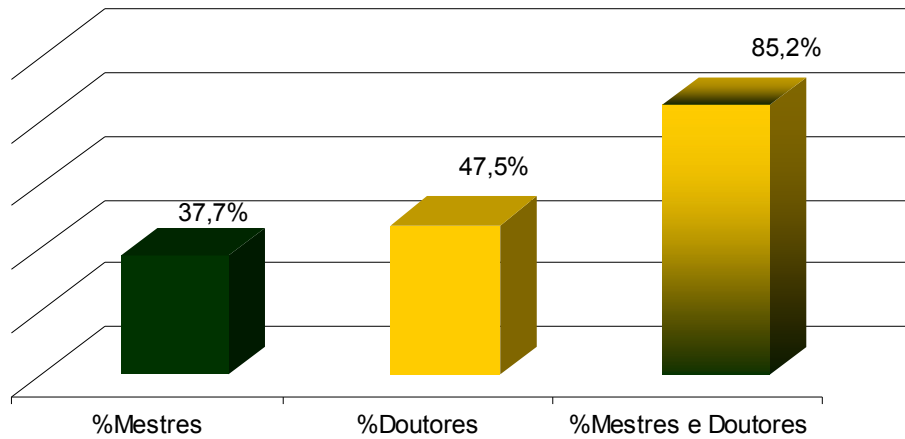
#### Docentes Efetivos da Educação Superior por Titulação

DOCENTES EFETIVOS DA EDUCAÇÃO SUPERIOR POR TITULAÇÃO	QUANT.
Graduado	77
Especialista	197
Mestre	701
Doutor	883
<b>Total</b>	<b>1.858</b>

Fonte: DEINFI/PROPLAN – Fita Espelho SIAPE – dezembro 2008

**IQCD = 3,76**

**Percentual de mestres e doutores - docentes efetivos do ensino superior**



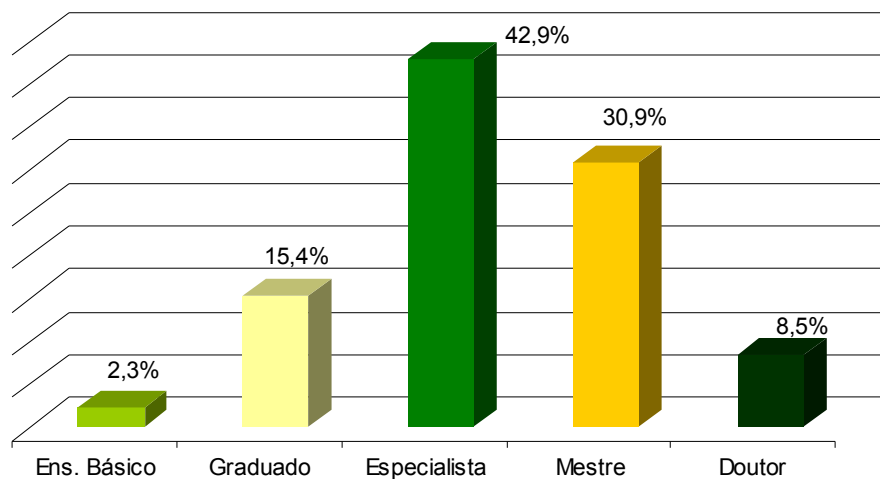
**Docentes Efetivos da Educação Básica e Profissional por Escolaridade/Titulação**

<b>DOCENTES EFETIVOS DA EDUCAÇÃO BÁSICA E PROFISSIONAL POR TITULAÇÃO</b>	<b>QUANT.</b>
Ensino básico	6
Graduado	40
Especialista	111
Mestre	80
Doutor	22
<b>Total</b>	<b>259</b>

**IQCD = 2,36**

Fonte: DEINFI/PROPLAN – Fita Espelho SIAPE – dezembro 2008

### Percentual de Docentes Efetivos dos Ensinos Básico e Profissional por Titulação



### Docentes temporários por regime de trabalho

CARGO	20h	40h	DE	TOTAL
Professor Substituto do 3º Grau	19	303	1	323
Professor Substituto do 1º e 2º Graus	0	29	0	29
Professor Visitante	0	1	6	7
<b>Total</b>	<b>19</b>	<b>333</b>	<b>7</b>	<b>359</b>

Fonte: DEINFI/PROPLAN – Fita Espelho SIAPE – dezembro 2008

### Quadro técnico-administrativo por nível

NÍVEL	QUANT.
Apoio	52
Intermediário	1.537
Superior	861
Sem especificação	4
<b>Total</b>	<b>2.454</b>

Fonte: DEINFI/PROPLAN – Fita Espelho SIAPE – dezembro 2008



### Quadro técnico-administrativo por escolaridade/titulação

ESCOLARIDADE/TITULAÇÃO	QUANT.
Ensino Fundamental	165
Ensino Médio	941
Graduado	612
Especialista/Aperfeiçoado	612
Mestre	113
Doutor	11
<b>Total</b>	<b>2.454</b>

Fonte: DEINFI/PROPLAN – Fita Espelho SIAPE – dezembro 2008

### Investimentos em Infra-estrutura

DISCRIMINAÇÃO	VALOR
Obras e Instalações	7.728.570,94
Equipamentos e Material Permanente	8.795.859,79
Outros serviços de terceiros – pessoa jurídica	221.874,45
<b>Total</b>	<b>16.746.305,18</b>

Fonte: DEFIN/PROAD

### Indicadores de Desempenho

INDICADORES	2008
1. Custo corrente/aluno equivalente (incluindo os 35% das despesas dos HU's)	11.000,30
1.1. Custo corrente/aluno equivalente (excluindo os 35% das despesas dos HU's)	10.615,17
2. Aluno tempo integral/número de professores equivalentes	11,76
3. Aluno tempo integral/número de funcionários equivalentes (incluindo funcionários a serviço nos HU's)	7,56
3.1. Aluno tempo integral/número de funcionários equivalentes (excluindo funcionários a serviço nos HU's)	9,70
4. Funcionário equivalente/número de professores equivalentes (incluindo funcionários a serviço nos HU's)	1,56
4.1. Funcionário equivalente/número de professores equivalentes (excluindo funcionários a serviço nos HU's)	1,21
5. Grau de Participação Estudantil (GPE)	0,74
6. Grau de Envolvimento com Pós-Graduação (GEPG)	0,0737
7. Conceito CAPES	3,73
8. Índice de Qualificação do Corpo Docente (IQCD)	3,29
9. Taxa de Sucesso na Graduação (TSG)	0,83

Fonte: CIAC / Pesquisador Institucional

Nota: Metodologia de cálculo dos Indicadores de Desempenho – Tribunal de Contas da União (TCU)



UNIVERSIDADE FEDERAL DO PARÁ

**Reitor**

Alex Bolonha Fiúza de Mello

**Vice-Reitora**

Regina Fátima Feio Barroso

**Chefe de Gabinete**

Silvia Helena Dias de Arruda Câmara Brasil

**Pró-Reitora de Administração**

Simone Andréa Lima do Nascimento Baía

**Pró-Reitor de Ensino de Graduação**

Licurgo Peixoto de Brito

**Pró-Reitora de Extensão**

Ney Cristina Monteiro de Oliveira

**Pró-Reitora de Desenvolvimento e Gestão de Pessoal**

Sibele Maria Bitar de Lima Caetano

**Pró-Reitor de Pesquisa e Pós-Graduação**

Roberto Dall'Agnol

**Pró-Reitor de Planejamento e Desenvolvimento Institucional**

Sinfronio Brito Moraes

**Prefeito**

Luiz Otávio Mota Pereira

**Procurador Geral**

Maria Cristina Cezar de Oliveira

**Diretor Executivo da FADESP**

João Farias Guerreiro